

Chỉ số thế giới

Dow Jones	+64.81	+0.19%
DAX	-98.85	-0.64%
FTSE 100	+2.94	+0.04%
Nikkei 225	-45.74	-0.16%
Hang Seng	+316.20	+1.08%

Hợp đồng tương lai chỉ số *

US 30*	-44.0	-0.13%
DAX*	-39.6	-0.25%
FTSE 100*	+13.3	+0.19%
Nikkei 225*	-250.0	-0.85%
Hang Seng*	-247.0	-0.85%

* Số liệu của phiên liền trước

Chỉ số trong nước

	HSX	HNX
Chỉ số	1,337.78	318.47
Thay đổi (%)	0.73%	0.19%
Thay đổi	+9.73	+0.62
Tổng KLGD	614.0	221.5
Tổng GTGD	21,566.6	4,915.7
NĐTNN ròng (tỷ)	-591.68	-34.97
Tự doanh ròng (Tỷ)	283.74	
PE	18.17	17.28

HDTL chỉ số

	VN30	VN30F1
Chỉ số	1482.92	1487.6
Thay đổi (%)	0.55%	+1.16%
Thay đổi	8.14	8.10
Basic		+4.68

Nhóm ngành L2 (%)	Ngày	Năm
Dầu khí L2	3.5%	60.6%
Hóa chất L2	-0.7%	98.9%
Tài nguyên Cơ bản L2	3.8%	157.8%
XD và Vật liệu L2	-0.6%	47.5%
Hàng & Dịch vụ CN L2	0.1%	22.3%
Ô tô và phụ tùng L2	-2.2%	26.7%
Thực phẩm và đồ uống	-0.6%	20.7%
Hàng cá nhân & GD L2	-0.2%	63.7%
Y tế L2	0.1%	27.3%
Bán lẻ L2	-0.7%	72.7%
Truyền thông L2	-0.2%	33.7%
Du lịch và Giải trí L2	-2.2%	-3.9%
Viễn thông L2	-1.5%	13.8%
Điện, nước & xăng L2	0.7%	20.9%
Bảo hiểm L2	-0.6%	17.6%
Bất động sản L2	1.3%	57.2%
Dịch vụ tài chính L2	1.0%	157.8%
Ngân hàng L2	1.1%	86.8%
CNTT L2	2.8%	89.8%

XU HƯỚNG DÒNG TIỀN

VN-Index tiếp tục tăng 9,73 điểm với KLGD khớp lệnh đạt 600 triệu cổ phiếu giảm 14,3% so với con số 700 triệu liền trước.

Dòng tiền đầu cơ tiếp tục đổ vào thị trường rất mạnh và điểm nhấn chính là việc thanh khoản sản HSX lập kỷ lục mới với giá trị giao dịch lên đến 21,7 nghìn tỉ đồng chỉ trong phiên sáng. Điều này đã dẫn đến tình trạng báo động đối với an toàn hệ thống và HSX phải ngừng giao dịch vào buổi chiều. Việc này cũng dẫn đến việc dòng tiền có dấu hiệu chạy sang HNX và UPCOM thể hiện rõ với việc VND VGT... tăng mạnh trở lại vào buổi chiều khi mà sáng còn đang điều chỉnh giảm. Với việc dòng tiền vào thị trường bị nén lại do vấn đề lỗi hệ thống sẽ là một điểm đáng lưu ý có thể tạo ra lượng thanh khoản bùng nổ tăng mạnh so với mức hiện tại khi mà sàn HSX giao dịch bình thường trở lại trong những phiên tới.

PHÂN TÍCH KỸ THUẬT & KHUYẾN NGHỊ**Phân tích kỹ thuật:**

Về mặt kỹ thuật: VN-Index tiếp tục tăng điểm, lập đỉnh cao mới và tiếp cận dần tới ngưỡng kháng cự 1.350. Điểm nhấn hôm nay là sự bùng nổ của VCB VHM VIC VRE hỗ trợ thị trường khi mà nhóm Ngân hàng và Chứng khoán điều chỉnh. Một phiên điều chỉnh và tăng điểm trong phiên khá tích cực. Các chỉ báo ngắn hạn tiếp tục hướng lên củng cố xu hướng tăng của thị trường.

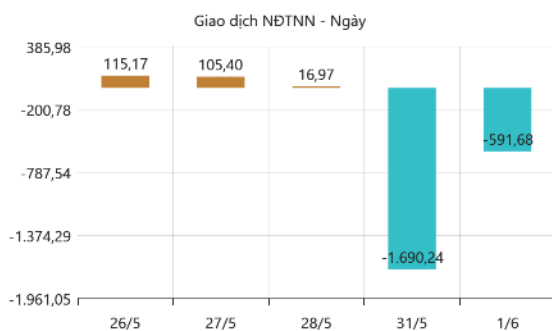
Khuyến nghị:

Chúng tôi tiếp tục bảo lưu quan điểm về việc thị trường đang trong giai đoạn tăng tốc và rủi ro cao. Vì vậy, nắm giữ danh mục và hạ dần tỷ trọng vẫn là chiến lược phù hợp nhất lúc này. Những cổ phiếu có mức tăng từ 20 – 30% trong vòng vài phiên giao dịch, đặc biệt là các cổ phiếu nhỏ nên là những đối tượng ưu tiên chốt lãi và hạ tỷ trọng.



TIN TỨC NỔI BẬT TRONG NGÀY

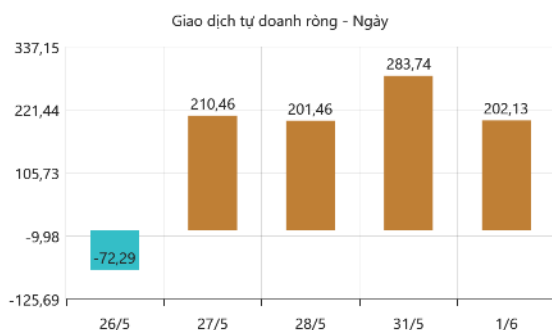
GIAO DỊCH NƯỚC NGOÀI TRÊN HSX



trị mua ròng (Tỷ VND)

FiinPro®

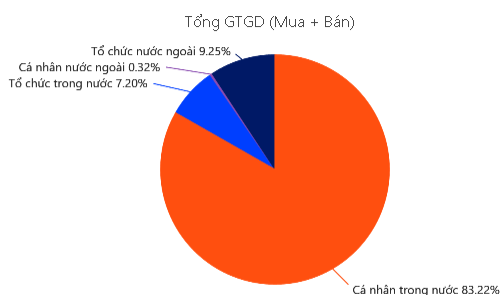
GIAO DỊCH TỰ DOANH TRÊN HSX



trị mua ròng (Tỷ VND)

FiinPro®

GIAO DỊCH THEO LOẠI NHÀ ĐẦU TƯ



FiinPro®

Sàn HoSE tạm ngừng giao dịch, FPT đang xử lý quá tải hệ thống ra sao?

Sau giai đoạn Kiểm thử diện hẹp, HOSE và FPT đang triển khai giai đoạn Kiểm thử diện rộng trên toàn thị trường (từ 24/05/2021 đến 25/06/2021).

<https://cafef.vn/san-hose-ngung-giao-dich-fpt-dang-xu-ly-qua-tai-he-thong-ra-sao-20210601164613445.chn>

Đang bình yên kéo dài nhiều tháng, vì sao Trung Quốc bất ngờ bùng phát dịch Covid-19 trở lại?

Trung Quốc đã gần như không chế được Covid-19 trong nhiều tháng, bỗng nhiên những ngày gần đây bùng phát dịch ở các địa phương.

<https://cafef.vn/dang-binh-yen-keo-dai-nhieu-thang-vi-sao-trung-quoc-bat-ngo-bung-phat-dich-covid-19-tro-lai-20210601201555405.chn>

ĐIỂM NHẤN VĨ MÔ

Một số chính sách và thông tin vĩ mô lớn ảnh hưởng tới TTCK 2021

Vĩ mô quốc tế:		Ảnh hưởng	
1	FED, ECB nói lỏng tiền tệ, hạ/giữ nguyên lãi suất	Tích cực	Đang ảnh hưởng
2	Kinh tế Trung Quốc hồi phục mạnh	Tích cực	Đang ảnh hưởng
3	Chiến tranh thương mại Mỹ - Trung	Tích cực	Đang ảnh hưởng
4	Lộ trình Vắc Xin Covid 19 tích cực	Tích cực	Đang ảnh hưởng
5	Gói cứu trợ 1.900 tỷ được Quốc hội Mỹ thông qua	Tích cực	Đang ảnh hưởng
Vĩ mô Việt Nam:			
1	Sửa đổi luật đầu tư – luật doanh nghiệp	Tích cực	Đang ảnh hưởng
2	Nâng hạng thị trường sơ cấp FTSE Russell, tăng tỷ trọng trong rổ MSCI Frontier	Tích cực	Đang ảnh hưởng
3	Cổ phần hóa và thoái vốn DNNN	Tích cực	Đang ảnh hưởng
4	NHNN giảm lãi suất, CP đẩy mạnh đầu tư công	Tích cực	Đang ảnh hưởng
5	Chính phủ thông qua gói hỗ trợ 120.000 tỷ lần hai	Tích cực	Đang ảnh hưởng
6	Các FTAs: EVFTA, UKVFTA, RCEP ASEAN	Tích cực	Đang ảnh hưởng
7	Luật chứng khoán sửa đổi	Tích cực	Đang ảnh hưởng
8	Cho phép bán chứng khoán chò về	Tích cực	Chưa ảnh hưởng

DANH MỤC CỔ PHIẾU ĐÃ KHUYẾN NGHỊ

STT	Mã cổ phiếu	Giá hiện tại	Giá mua	Ngày mua	Giá mục tiêu	Giá cắt lỗ	Giá bán	Ngày bán	Tỷ lệ %	Ghi chú
1	HPG	55.5	16.59	05/08/2020	30.5	20			234.5%	
2	CTG	52.6	40.6	1/4/2021	50	37.8			29.6%	
3	ACB	42.1	33.4	1/4/2021	40	31.35			26.0%	
3	MBB	38.2	31.6	10/5/2021	40	29			20.9%	
5	SSI	43.7	38.6	24/5/2021	37	50			13.2%	

DANH MỤC CỔ PHIẾU ĐÃ CHÓT

STT	Mã cổ phiếu	Giá hiện tại	Giá mua	Ngày mua	Giá mục tiêu	Giá cắt lỗ	Giá bán	Ngày bán	Tỷ lệ %	Ghi chú
1	REE	36.9	33.8	05-08-20	38	32.7	37.2	31-08-20	10.1%	Gần giá mục tiêu, KC mạnh
2	FPT	49.5	46.3	05-08-20	53	43.5	50.3	31-08-20	8.6%	Cổ tức 10% TM 17/08/20
3	VHC	38.1	36.6	13-08-20	34.3	23.5	38.8	31-08-20	6.0%	Tăng tỷ trọng tiền mặt
4	CMX	14.9	13.64	13-08-20	19	14	15.2	31-08-20	11.4%	CP thưởng 10:1 ngày 26/08/2020
5	VCB	83.6	82	13-08-20	63	41.2	84.5	07-09-20	3.0%	Tăng tỷ trọng tiền mặt
6	PHR	56.5	53.2	13-08-20	42	35	58	31-08-20	9.0%	Tăng tỷ trọng tiền mặt
7	SJS	22.9	22.2	24-08-20	28	21	23	04-09-20	3.6%	Tăng tỷ trọng tiền mặt
8	PLX	52.5	46.9	24-08-20	65	45	53.1	31-08-20	13.2%	Tăng tỷ trọng tiền mặt
9	PVB	17.9	16.3	24-08-20	24	15	18.1	31-08-20	11.0%	Cổ tức 10% tiền mặt 24/09/2020
10	MBB	17.7	17.4	24-08-20	24	17	18.05	07-09-20	1.7%	CP có dấu hiệu suy yếu
11	PVD	11.3	10.55	24-08-20	19	10	11.55	04-09-20	9.5%	Tăng tỷ trọng tiền mặt
12	PVS	12.7	12.2	24-08-20	24	11.5	12.9	04-09-20	5.7%	Tăng tỷ trọng tiền mặt
13	CTD	76.2	78.2	24-08-20	111	75	76	01-09-20	-2.6%	Cổ tức 30% 28/08/2020, CP suy yếu
14	MSN	54.6	52.8	24-08-20	65	48.5	56.6	07-09-20	7.2%	CP có dấu hiệu suy yếu
15	GEX	25.95	21.3	25-08-20	28	20	25.95	07-09-20	21.8%	Đã tăng hơn 20% kể từ điểm mua
16	PLX	52.8	56	24/03/2021	73	55		15/04/2021	-5.7%	Cắt lỗ
17	GVR	25.5	28,25	2/4/2021	35	27		15/04/2021	-9.7%	Cắt lỗ
18	SZC	34.95	39.3	26/02/2021	50	35		22/04/2021	-11.1%	Cắt lỗ
19	CEO	9.9	10.9	3/3/2021	30	9.7		22/04/2021	-9.2%	Cắt lỗ
20	MWG	140	135	26/02/2021	170	131	140	31/05/2021	3.7%	Covid 19

THỐNG KÊ TRONG NGÀY

Ngày	Mã phái sinh	+/-	Mở cửa	Đóng cửa	Thấp nhất	Cao nhất	Khớp lệnh	
							Khối lượng (Hợp đồng)	Giá trị (tỷ VNĐ)
01/06/2021	VN30F2106	8.10 (0.55%)	1484.1	1487.6	1497.4	1475.7	165,827	
01/06/2021	VN30F2107	7.30 (0.50%)	710	723	732	1471	360	
01/06/2021	VN30F2109	7.40 (0.50%)	709.9	720	725.9	1467.2	78	
01/06/2021	VN30F2112	8.60 (0.59%)	710	716	724.8	1462.6	55	

TOP 5 TĂNG GIÁ HSX					TOP 5 GIẢM GIÁ HSX				
Mã	Giá ĐC	+/-	KLGD (CP)	GTGD (Tr VND)	Mã	Giá ĐC	+/-	KLGD (CP)	GTGD (Tr VND)
DTL	37,75	+2,45/+6,94%	21.800		PTC	9,10	-0,68/-6,95%	5.100	
APG	10,35	+0,67/+6,92%	2.243.700		APH	68,30	-5,00/-6,82%	805.100	
TNC	31,80	+2,05/+6,89%	2.200		SVC	74,00	-5,40/-6,80%	100.000	
HBC	14,85	+0,95/+6,83%	5.522.600		SMA	7,90	-0,57/-6,73%	3.600	
CTS	20,35	+1,30/+6,82%	1.329.500		CMV	14,10	-1,00/-6,62%	400.000	

TOP 5 TĂNG GIÁ HNX					TOP 5 GIẢM GIÁ HNX				
Mã	Giá ĐC	+/-	KLGD (CP)	GTGD (Tr VND)	Mã	Giá ĐC	+/-	KLGD (CP)	GTGD (Tr VND)
LDP	13,20	+1,20/+10,00%	71.000		VTL	14,60	-1,60/-9,88%	100.000	
PPE	13,20	+1,20/+10,00%	5.400		PMP	12,00	-1,30/-9,77%	100.000	
AMC	18,80	+1,70/+9,94%	1.200		HBE	7,10	-0,70/-8,97%	100.000	
ECI	26,60	+2,40/+9,92%	100.000		TST	9,20	-0,90/-8,91%	5.000	
VDL	23,30	+2,10/+9,91%	100.000		SGD	9,20	-0,90/-8,91%	1.000	

TOP MUA RÒNG HSX					TOP BÁN RÒNG HSX				
Mã	Giá ĐC	+/-	KLGD (CP)	GTGD (Tr VND)	Mã	Giá ĐC	+/-	KLGD (CP)	GTGD (Tr VND)
TPB	37,80	+0,35/+0,93%	2.010.000	77.242.080	HPG	55,50	+2,80/+5,31%	-9.866.600	-554.771.260
VHM	104,00	+1,40/+1,36%	703.200	72.763.390	STB	32,40	-1,40/-4,14%	-2.358.800	-77.904.920
VRE	30,70	+1,30/+4,42%	1.516.391	46.069.100	VCB	103,7	+5,10/+5,17%	-677	-68.053.230
SSI	43,70	-0,70/-1,58%	592.200	26.226.930	VIC	120,0	+2,50/+2,13%	-492.500	-58.023.160
KDH	39,55	+0,10/+0,25%	626.500	24.814.090	MSN	107,0	-3,10/-2,82%	-363.900	-38.675.700

HỆ THỐNG KHUYẾN NGHỊ CỦA VIETFIRST

Hệ thống khuyến nghị của VFS được xây dựng dựa trên sự chênh lệch giữa giá cổ phiếu thị trường tại thời điểm đánh giá và giá mục tiêu 12 tháng

Hệ thống khuyến nghị	Diễn giải
MUA	Nếu giá mục tiêu cao hơn giá thị trường từ 15% trở lên
THEO DÕI	Nếu giá mục tiêu cao hơn giá thị trường từ 5 – 15%
NẮM GIỮ	Nếu giá mục tiêu cao hơn giá thị trường không quá 5%
BÁN	Nếu giá mục tiêu thấp hơn giá thị trường tối thiểu 5%

© CÔNG TY CỔ PHẦN CHỨNG KHOÁN NHẤT VIỆT (VFS)**Hội sở Hồ Chí Minh**

Tòa nhà Central Park, lầu 1, 117 - 119 - 121 Nguyễn Du, P. Bến Thành, Q. 1, TP. HCM

Điện thoại: **(84-8) 62556586** Fax: **(84-8) 62556580**

Website: www.vfs.com.vn

Chi nhánh Hà Nội

Tầng 9B, Tòa nhà Leadvisor place, 41A Lý Thái Tổ, P. Lý Thái Tổ, Q. Hoàn Kiếm, Hà Nội

Điện thoại: **(84-4) 39288222** – Ext: **117** Fax: **(84-4) 39338222**

Tuyên bố miễn trách nhiệm: Bản quyền thuộc về Công ty CP Chứng khoán Nhất Việt (VFS). Những thông tin sử dụng trong báo cáo được thu thập từ những nguồn đáng tin cậy và VFS không chịu trách nhiệm về tính chính xác của chúng. Quan điểm thể hiện trong báo cáo này là của (các) tác giả và không nhất thiết liên hệ với quan điểm chính thức của VFS. Không một thông tin cũng như ý kiến nào được viết ra nhằm mục đích quảng cáo hay khuyến nghị mua/bán bất kỳ chứng khoán nào. Báo cáo này không được phép sao chép, tái bản bởi bất kỳ cá nhân hoặc tổ chức nào khi chưa được phép của VFS.