

28/11/2022

BẢN TIN CHỨNG KHOÁN NGÀY

LỰC CẦU HOẠT ĐỘNG SÔI NỔI  
THỊ TRƯỜNG TÍCH LŨY TÍCH CỰC

### Vận động trong ngày



Nguồn: Fireant

### Thay đổi chỉ số

Chỉ số trong nước	HSX	HNX
Chỉ số	971,46	196,77
Thay đổi (%)	2,51%	2,91%
Thay đổi	23,75	5,56
Tổng KLGD (Triệu cp)	594	57
Tổng GTGD (Tỷ)	9.714	637
NĐTNN ròng (Tỷ)	962,78	23,28
Tự doanh ròng (Tỷ)	158,90	
PE	10,12	11,59

HĐTL chỉ số	VN30	VN30F1
Chỉ số	967,49	969,00
Thay đổi (%)	2,84%	3,21%
Thay đổi	26,73	30,1
Basis	1,51	

### Tăng giảm nhóm ngành

Nhóm ngành L2 (%)	Ngày	Năm
Dầu khí L2	2,9%	89,2%
Hóa chất L2	2,4%	137,3%
Tài nguyên cơ bản L2	4,6%	116,9%
XD & vật liệu L2	2,8%	56,2%
Hàng & dịch vụ CN L2	1,3%	53,2%
Ô tô và phụ tùng L2	3,5%	46,4%
Thực phẩm và đồ uống L2	1,8%	30,4%
Hàng cá nhân & gia đình L2	0,7%	94,6%
Y tế L2	0,3%	19,3%
Bán lẻ L2	0,8%	132,7%
Truyền thông L2	1,4%	-0,1%
Du lịch và giải trí L2	0,4%	4,3%
Viễn thông L2	4,2%	14,1%
Điện nước & xăng L2	0,4%	59,6%
Bảo hiểm L2	2,6%	35,5%
Bất động sản L2	3,3%	59,7%
Dịch vụ tài chính L2	4,7%	220,3%
Ngân hàng L2	2,6%	93,9%
CNTT L2	2,1%	144,4%

### XU HƯỚNG DÒNG TIỀN

- VN-Index tăng 23,75 điểm (+2,91%), lên mức 971,46 điểm. Thị trường nghiêng về bên mua với 380 mã xanh và 72 mã đỏ. Càng về cuối phiên lực cầu hoạt động mạnh mẽ giúp chỉ số đóng cửa tại mức giá cao nhất.
- Dòng tiền lan tỏa đến hầu hết các nhóm ngành. Trong đó nhóm cổ phiếu ngân hàng và bất động sản tác động tích cực nhất đến chỉ số. Nhóm cổ phiếu chứng khoán, thép, nông nghiệp, đầu tư công cũng có nhiều mã tăng trần. Nhóm bán lẻ sau phiên chịu áp lực bán mạnh hôm qua cũng có lực cầu và hồi phục vào cuối phiên
- Ngược lại, một số cổ phiếu vẫn chịu áp lực bán như NVL, VHC, DGC tuy nhiên không ảnh hưởng đến đà tăng của chỉ số.
- Trên sàn HOSE, khối ngoại tiếp tục mua ròng mạnh với giá trị 962,5 tỷ đồng góp phần vào diễn biến tích cực của thị trường.
- Lực cầu hoạt động sôi nổi và lan tỏa đến nhiều nhóm ngành cho thấy thị trường đang ở trạng thái tích cực.

### PHÂN TÍCH KỸ THUẬT VÀ KHUYẾN NGHỊ

#### Phân tích kỹ thuật:

- Phiên giao dịch ngày 25/11 hình thành nền tăng với giá đóng cửa cao nhất ngày cùng sự xuất hiện của gap tăng đầu phiên cho thấy sự áp đảo của lực cầu. Lực cầu áp đảo trong khi thanh khoản vẫn thấp hơn mức trung bình 05 phiên hàm ý về việc lực cung đã được hấp thụ hoàn toàn. Đây có thể là tín hiệu cho sự tiếp diễn của đà hồi phục bắt đầu từ trung tuần tháng 11/2022.

#### Khuyến nghị:

- Nhà đầu tư có thể nâng tỷ trọng cổ phiếu lên mức 40% và tận dụng những nhịp điều chỉnh của thị trường để giải ngân các nhóm ngành như điện, chứng khoán.
- Kịch bản 1: VNIndex giữ vững được vùng biến động 950 - 980 điểm.
- Kịch bản 2: VNIndex không thu hút được thêm dòng tiền, khả năng tiếp tục giảm điểm mạnh để chiết khấu dưới vùng 950 sẽ tăng lên.

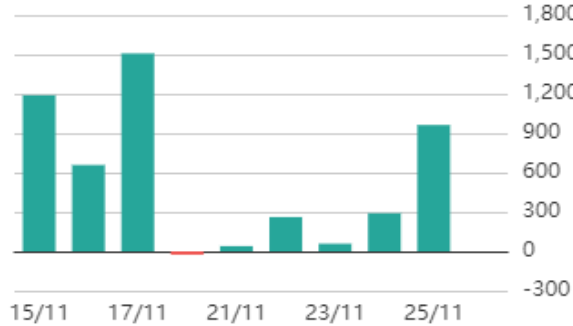
28/11/2022

BẢN TIN CHỨNG KHOÁN NGÀY

LỰC CẦU HOẠT ĐỘNG SÔI NỔI  
THỊ TRƯỜNG TÍCH LŨY TÍCH CỰC

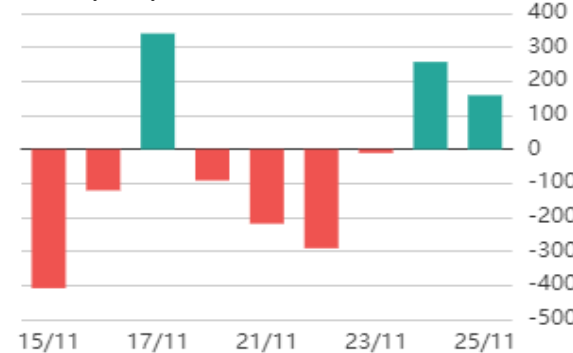


**Giao dịch nước ngoài trên HSX**



Nguồn: Fireant

**Giao dịch tự doanh trên HSX**

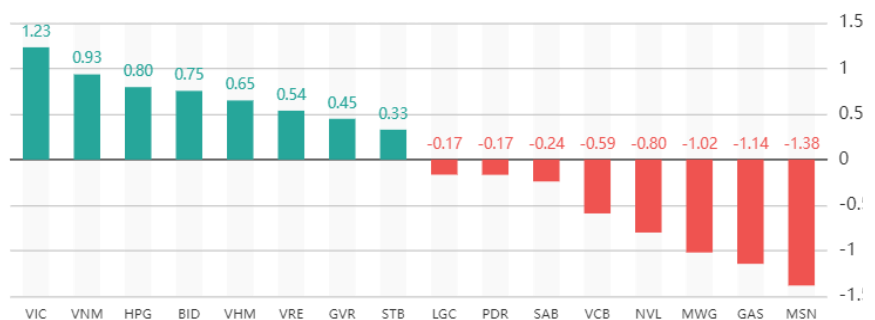


Nguồn: Fireant

**ĐIỂM TIN TRONG NƯỚC**

<b>Tin kinh tế trong nước</b>	<a href="#">1.000 tỷ đồng thuế doanh nghiệp ngành sản chậm hoàn</a>
	<a href="#">Chưa phải lúc tăng thuế hơn 3.000 đồng/lít xăng</a>
	<a href="#">Lãi suất huy động tăng từng ngày</a>
	<a href="#">Sắp dừng thu phí BOT Biên Hòa - Vũng Tàu</a>
<b>Tin doanh nghiệp trong nước</b>	<a href="#">Giải "nỗi oan" trái phiếu</a>
	<a href="#">MWG: Bách hoá Xanh hòa vốn EBITDA ở cấp Công ty</a>
	<a href="#">BVS mua lại trước hạn 100 tỷ đồng trái phiếu</a>
	<a href="#">PDR tắt toán trái phiếu trước hạn</a>
	<a href="#">VSH tiếp tục mua lại trước hạn trái phiếu trị giá 81 tỷ đồng</a>
<a href="#">AGG liên tục tìm vốn ngoại</a>	

**Top cổ phiếu ảnh hưởng đến chỉ số**



28/11/2022

BẢN TIN CHỨNG KHOÁN NGÀY

LỰC CẦU HOẠT ĐỘNG SÔI NỔI  
THỊ TRƯỜNG TÍCH LŨY TÍCH CỰC

**Chỉ số thế giới**

Dow Jones	34.347,03	0,45%
DAX	14.541,38	0,01%
FTSE100	7.486,67	0,27%
Nikkei 225	28.059,50	-0,79%
Hang Seng	16.885,00	-3,92%

**Chỉ số hợp đồng tương lai**

US30*	34.169,00	-0,52%
DAX*	14.465,00	-0,65%
FTSE100*	7.449,50	-0,67%
Nikkei 225*	28.055,00	-1,03%
Hang Seng*	16.945,00	-4,01%

\* Số liệu của phiên liền trước

**DIỂM TIN KINH TẾ VÀ THỊ TRƯỜNG HÀNG HÓA THẾ GIỚI**

<b>Tin kinh tế thế giới</b>	<a href="#">Doanh thu của Xiaomi giảm 10% do nhu cầu yếu</a>
	<a href="#">Lạm phát ở Tokyo cao nhất trong hơn 40 năm</a>
	<a href="#">Credit Suisse dự kiến giảm mạnh nhân sự ở Trung Quốc</a>
	<a href="#">Nhiều nền kinh tế lớn có thể rơi vào suy thoái trong 2023</a>
<b>Tin hàng hóa thế giới</b>	<a href="#">NH Trung Quốc cam kết cho ngành BĐS vay 129 tỷ USD</a>
	<a href="#">Giá thép bất tăng trở lại mức 3.722 nhân dân tệ/tấn</a>
	<a href="#">Bộ trưởng năng lượng EU vẫn bất đồng về trần giá khí đốt</a>
	<a href="#">Thị phần cà phê Việt Nam tại Trung Quốc giảm mạnh</a>
	<a href="#">Giá gas tiếp đà đi xuống</a>

**Bảng tổng sắp thay đổi giá thị trường hàng hóa**

Mặt hàng	Đơn vị	Giá	% ngày	% tuần	% tháng	% năm	Cổ phiếu tác động
<b>Năng lượng</b>							
Dầu WTI	USD/thùng	78,328	0,31%	-7,50%	-13,30%	4,61%	GAS,BSR
Dầu Brent	USD/thùng	85,44	0,12%	-6,90%	-12,28%	10,46%	GAS,BSR
Xăng	UScent/gallon	2,454	0,29%	-6,31%	-9,60%	10,11%	PLX,OIL
<b>Kim loại quý</b>							
Vàng	USD/ounce	1756,48	0,09%	0,49%	6,93%	-3,93%	PNJ
Bạc	USD/ounce	21,52	0,03%	1,01%	9,99%	-7,53%	PNJ
<b>Nông sản và gia súc</b>							
Đậu tương	UScent/gia	1434,50	-0,10%	-0,87%	0,33%	7,11%	HKB
Gạo	USD/cwt	18,01	0,36%	1,83%	10,69%	21,24%	TAR, LTG
Sữa	USD/cwt	21,04	0,05%	0,14%	-3,40%	14,22%	VNM
Cao su	JPY/Kg	126,00	-0,55%	-1,09%	4,09%	-29,33%	DPR, PHR
Đường	UScent/lb	19,55	-0,96%	-3,59%	8,23%	3,55%	SBT, LSS
Cà phê	UScent/lb	160,45	-0,83%	7,27%	-9,71%	-29,04%	CTP, DLG
Gỗ	USD/1000 board feet	432,00	0,54%	-0,98%	-15,01%	-62,37%	PTB
Heo nạc	UScent/Lbs	83,95	-0,36%	-0,53%	-5,34%	3,04%	DBC
<b>Mặt hàng công nghiệp</b>							
Quặng sắt	USD/tấn	99,00	1,02%	2,01%	9,14%	-14,66%	HSG, HPG
Thép	USD/tấn	3715,00	-0,35%	-0,03%	7,62%	-18,32%	HSG, HPG

28/11/2022

BẢN TIN CHỨNG KHOÁN NGÀY

LỰC CẦU HOẠT ĐỘNG SÔI NỔI  
THỊ TRƯỜNG TÍCH LŨY TÍCH CỰC

### THÔNG KÊ TRONG NGÀY

#### Thông kê hợp đồng phái sinh

Mã phái sinh	Thay đổi	Mở cửa	Đóng cửa	Thấp nhất	Cao nhất	KLGD
VN30F2212	30.10 (3.21%)	946,00	969,00	945,30	969,00	363.471
VN30F2301	31.70 (3.39%)	944,00	965,70	942,00	965,70	974
VN30F2303	34.60 (3.75%)	939,00	958,10	939,00	958,10	339
VN30F2306	27.10 (2.92%)	934,00	955,20	934,00	955,20	456

#### Top 5 tăng giá HSX

Mã	Giá ĐC	Thay đổi	KLGD
TDC	8,56	+0,56/+7,00%	596.600
LDG	4,28	+0,28/+7,00%	4.652.600
HAG	8,41	+0,55/+7,00%	20.449.700
DIG	13	+0,85/+7,00%	20.627.600
PET	15,3	+1,00/+6,99%	880.300

#### Top 5 giảm giá HSX

Mã	Giá ĐC	Thay đổi	KLGD
VHC	59,8	-4,50/-7,00%	599.600
HPX	9,82	-0,73/-6,92%	8.700
HAS	7,74	-0,57/-6,86%	6.800
PDR	12,9	-0,95/-6,86%	4.598.900
VFG	36,8	-2,70/-6,84%	1.500

#### Top 5 tăng giá HNX

Mã	Giá ĐC	Thay đổi	KLGD
TFC	6,6	+0,60/+10,00%	200
PBP	11,1	+1,00/+9,90%	40.900
L14	38,9	+3,50/+9,89%	79.800
PIA	27,8	+2,50/+9,88%	100
VC1	8,9	+0,80/+9,88%	9.400

#### Top 5 giảm giá HNX

Mã	Giá ĐC	Thay đổi	KLGD
SDG	18,9	-2,10/-10,00%	100
NRC	4,5	-0,50/-10,00%	77.900
SHE	9	-1,00/-10,00%	2.000
PMS	21,8	-2,40/-9,92%	300
PDB	9,2	-1,00/-9,80%	12.500

#### Top mua ròng HSX

Mã	Giá ĐC	Thay đổi	KLGD
HPG	15,3	+0,95/+6,62%	6.568.900
CTG	25,8	+1,20/+4,88%	5.089.195
STB	18,9	+0,70/+3,85%	3.805.900
KDH	22,45	+1,45/+6,90%	2.631.700
VHM	47	+2,00/+4,44%	2.394.696

#### Top bán ròng HSX

Mã	Giá ĐC	Thay đổi	KLGD
VCB	73,1	+0,10/+0,14%	476.482
GAS	104,8	-1,00/-0,95%	169.495
VHC	59,8	-4,50/-7,00%	207.388
DIG	13	+0,85/+7,00%	983.300
DGC	50,4	-0,60/-1,18%	170.544

28/11/2022

BẢN TIN CHỨNG KHOÁN NGÀY

LỰC CẦU HOẠT ĐỘNG SÔI NỔI  
THỊ TRƯỜNG TÍCH LŨY TÍCH CỰC

### HỆ THỐNG KHUYẾN NGHỊ CỦA VIETFIRST

Hệ thống khuyến nghị của VFS được xây dựng dựa trên sự chênh lệch giữa giá cổ phiếu thị trường tại thời điểm đánh giá và giá mục tiêu 12 tháng

Hệ thống khuyến nghị	Diễn giải
MUA	Nếu giá mục tiêu cao hơn giá thị trường từ 15% trở lên
THEO DÕI	Nếu giá mục tiêu cao hơn giá thị trường từ 5 – 15%
NẮM GIỮ	Nếu giá mục tiêu cao hơn giá thị trường không quá 5%
BÁN	Nếu giá mục tiêu thấp hơn giá thị trường tối thiểu 5%

### THÔNG TIN LIÊN HỆ

Nguyễn Minh Hoàng	Chuyên viên phân tích cao cấp	<a href="mailto:hoang.nguyenminh@vfs.com.vn">hoang.nguyenminh@vfs.com.vn</a>
Vũ Thị Hà Phương	Chuyên viên phân tích	<a href="mailto:phuong.vu@vfs.com.vn">phuong.vu@vfs.com.vn</a>
Trần Minh Tâm	Chuyên viên phân tích	<a href="mailto:tam.tran@vfs.com.vn">tam.tran@vfs.com.vn</a>
Nguyễn Hoàng Long	Chuyên viên phân tích	<a href="mailto:long.nguyen@vfs.com.vn">long.nguyen@vfs.com.vn</a>
Nguyễn Thị Huyền	Chuyên viên phân tích	<a href="mailto:huyen.nguyen@vfs.com.vn">huyen.nguyen@vfs.com.vn</a>
Đặng Thu Hiền	Chuyên viên phân tích	<a href="mailto:hien.dang@vfs.com.vn">hien.dang@vfs.com.vn</a>

### © CÔNG TY CỔ PHẦN CHỨNG KHOÁN NHẤT VIỆT (VFS)

#### Hội sở Hồ Chí Minh

Lầu 1 117 - 119 - 121 Nguyễn Du P, Bến Thành Q, 1 Thành phố HCM

Điện thoại: (84-8) 62556586 Fax: (84-8) 62556580

Website: [www.vfs.com.vn](http://www.vfs.com.vn)

#### Chi nhánh Hà Nội

Tầng 5, Số 37 Bà Triệu, Phường Hàng Bài, Quận Hoàn Kiếm, Thành phố Hà Nội.

Điện thoại: (84-4) 39288222 – Ext: 117 Fax: (84-4) 39338222

**Tuyên bố miễn trách nhiệm:** Bản quyền thuộc về Công ty CP Chứng khoán Nhất Việt (VFS). Những thông tin sử dụng trong báo cáo được thu thập từ những nguồn đáng tin cậy và VFS không chịu trách nhiệm về tính chính xác của chúng. Quan điểm thể hiện trong báo cáo này là của (các) tác giả và không nhất thiết liên hệ với quan điểm chính thức của VFS. Không một thông tin cũng như ý kiến nào được viết ra nhằm mục đích quảng cáo hay khuyến nghị mua/bán bất kỳ chứng khoán nào. Báo cáo này không được phép sao chép tái bản bởi bất kỳ cá nhân hoặc tổ chức nào khi chưa được phép của VFS.