

Vn-index
835,32 +0,84 ↑ 232 62 ↓ 131

XU HƯỚNG DÒNG TIỀN



Bất chấp áp lực chốt lời, thị trường vẫn có phiên tăng điểm thứ 5 liên tiếp. Dòng tiền vẫn đổ mạnh vào thị trường khi thanh khoản phiên này vẫn duy trì ở mức cao với tổng khối lượng khớp lệnh trên Hsx đạt trên 290 triệu đơn vị. Khối ngoại có dấu hiệu đảo chiều sang mua ròng khi phiên này họ đẩy vào 95 tỷ ròng trên sàn Hsx. Đóng góp lớn vào đà tăng thị trường là cổ phiếu VNM tăng 5% sau thông tin mua cổ phiếu quỹ. Ngoài ra cổ phiếu PNJ cũng bất ngờ tăng trần trong phiên này. Điểm nhấn khác đến từ cổ phiếu HSG bật tăng trần với khối lượng đột biến sau thông tin lợi nhuận vượt kế hoạch. Nhóm cổ phiếu dệt may tăng trần hàng loạt và nhóm thủy sản cũng khởi sắc khi ngày có hiệu lực EVFTA cận kề như: TCM, TNG, MPC, VHC... Nhóm cổ phiếu hưởng lợi từ giá dầu thấp tiếp tục là đích đến của dòng tiền như: DCM, DPM, POW...

Hnx-index
111,78 +0,18% ↑ 81 219 ↓ 71

PHÂN TÍCH KỸ THUẬT



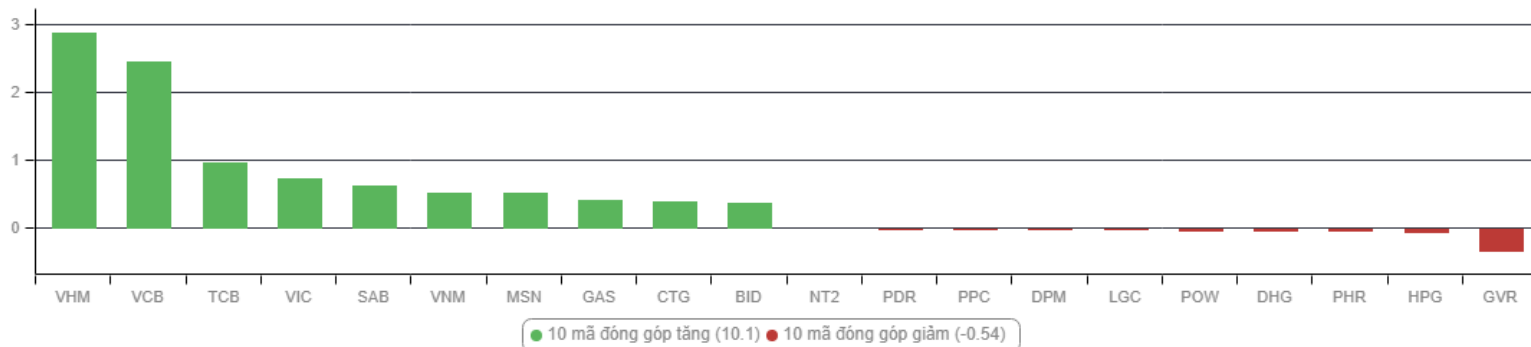
Trên đồ thị kỹ thuật chỉ số Vn-index có thêm cây nến tăng điểm bám vào đường Bollinger band trên để mở rộng lên. Khối lượng giao dịch duy trì mức cao cho thấy dòng tiền lớn hơn đã gia nhập thị trường ngắn hạn và chưa có dấu hiệu dừng lại. Chỉ số đang diễn biến theo kịch bản tích cực với khả năng tạo sóng tăng mới có thể sẽ sôi động hơn với đích đến là vùng kháng cự quanh 880. Áp lực điều chỉnh vì thế sẽ không quá lớn và nhiều khả năng chỉ diễn ra trong phiên hoặc đà tăng sẽ sớm quay trở lại sau đó.

CHIẾN LƯỢC GIAO DỊCH

Thông tin Ngân hàng Nhà nước tiếp tục giảm lãi suất sẽ là cú bồi tác động tích cực đối với thị trường hiện tại. Dòng vốn giá rẻ đang tìm đến kênh chứng khoán như là một khoản đầu tư hấp dẫn bất chấp rủi ro vĩ mô vẫn hiện hữu. Nhà đầu tư ngắn hạn có thể xem xét các nhịp “trung xuống” trong phiên để mua vào lướt sóng với vị thế tốt. Trên quan điểm thận trọng chúng tôi vẫn khuyến nghị nhà đầu tư hạn chế mua đuổi, tìm kiếm cơ hội tại những cổ phiếu tốt chưa tăng nhiều hoặc đã điều chỉnh tương đối. Và việc mua bán cũng chỉ nên tập trung vào các nhóm ngành hưởng lợi như: bất động sản khu công nghiệp, tiêu dùng thiết yếu, dệt may, thủy sản, ngành sử dụng nhiên liệu trong đầu vào, dược phẩm...

Hạn chế giao dịch và đứng ngoài đối với nhóm cổ phiếu pha loãng liên tục, nhóm cổ phiếu vốn hóa nhỏ mới niêm yết, nhóm cổ phiếu đầu cơ penny, nhóm cổ phiếu ngành dầu khí, hàng không, du lịch, đường, cao su tự nhiên, thép, dệt may... giai đoạn hiện tại.

TOP CỔ PHIẾU ẢNH HƯỞNG VN-INDEX



KHUYẾN NGHỊ TRONG NGÀY

STT	Mã cổ phiếu	Giá hiện tại	Giá mua dự kiến	Ngày mua	Giá mục tiêu	Giá cắt lỗ dự kiến	Lý do
-----	-------------	--------------	-----------------	----------	--------------	--------------------	-------

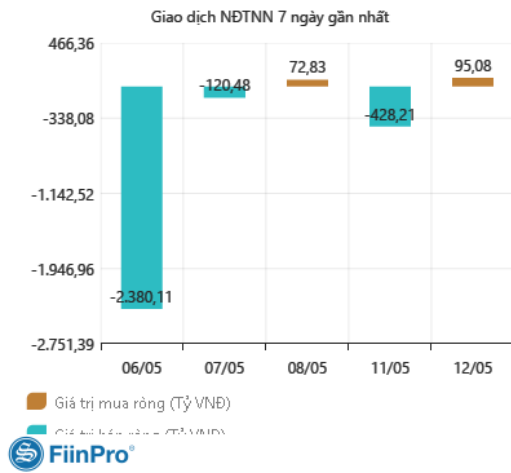
DANH MỤC CỔ PHIẾU ĐANG KHUYẾN NGHỊ

Stt	Mã cổ phiếu	Giá hiện tại	Giá mua	Ngày mua	Giá mục tiêu	Giá cắt lỗ dự kiến	Giá bán	Ngày bán	Tỷ lệ %	Ghi chú
63	DPM	13,8	13,45	17/04/2020	17,5	12,5	-	-	-	Đã điều chỉnh cổ tức 5%

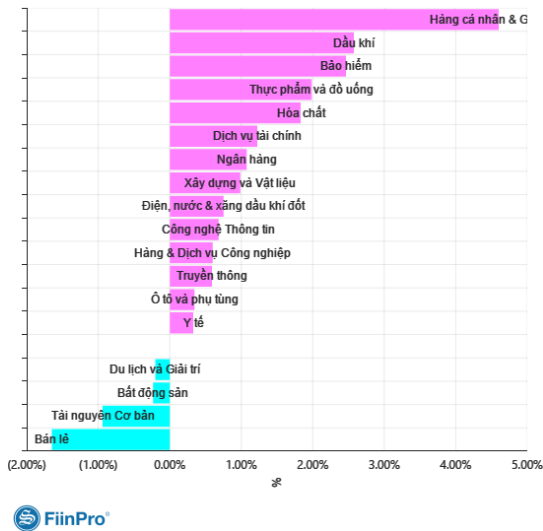
DANH MỤC CỔ PHIẾU ĐÃ KHUYẾN NGHỊ

	Mã cổ phiếu	Giá mua	Ngày mua	Giá mục tiêu	Giá cắt lỗ	Giá bán	Ngày bán	Tỷ lệ %	Ghi chú
1	NTL	8,65	07/11/2017	11	8,5	9,53	15/03/2018	+12%	Đã chốt, điều chỉnh cổ tức 10%
2	VJC	116,2	09/11/2017	138	105	213,4	26/01/2018	+84%	Đã chốt ngắn hạn
3	SHB	7,8	14/11/2017	10	7,3	9,5	05/12/2017	+22%	Đã chốt
4	DRC	22,2	15/11/2017	27	20	29,4	16/01/2018	+32%	Đã chốt, điều chỉnh cổ tức 5%
5	PVS	16,4	17/11/2017	20	15,7	19,5	05/12/2017	+19%	Đã chốt
6	HNF	32	20/11/2017	45	27	47	24/11/2017	+47%	Đã chốt
7	DHG	100,5	21/11/2017	120	90	110	16/01/2018	9%	Đã chốt, điều chỉnh cổ tức 15%
8	VGC	25,7	27/11/2017	30	22	24	28/05/2018	-7%	Đã chốt
9	VCW	40	30/11/2017	50	35	38	15/03/2018	-5%	Đã chốt
10	VOC	20,5	07/12/2017	25	18	18	16/01/2018	-12%	Đã chốt
11	TMT	9,7	08/12/2017	11	8,6	9	11/01/2018	-7%	Đã chốt
12	REE	36,4	12/12/2017	50	33	33,3	25/05/2018	-8%	Đã chốt
13	VPB	38,5	18/12/2017	50	35	52,5	01/02/2018	+36%	Đã chốt
14	VCG	22,2	18/12/2017	28	20,7	25	01/02/2018	+13%	Đã chốt, điều chỉnh cổ tức 8%
15	PVE	8,6	27/12/2017	11	7	7,2	02/05/2018	-16%	Đã chốt
16	PCI	38,7	04/01/2018	46	37	37	05/02/2018	-4%	Đã chốt
17	SHS	21,7	09/01/2018	30	19	22,6	17/04/2018	+4%	Đã chốt
18	TVN	10	10/01/2018	14	8	10,9	01/06/2018	+9%	Đã chốt
19	VGG	62	25/01/2018	75	55	57	15/03/2018	-8%	Đã chốt
20	PVS	21	12/02/2018	25	17,5	23,3	15/03/2018	+11%	Đã chốt
21	VRE	47,75	13/02/2018	60	42	43	25/05/2018	-10%	Đã chốt
22	HBC	39	05/03/2018	45	35	47	15/03/2018	+21%	Đã chốt
23	LHG	23	15/03/2018	32,5	21,5	21,5	28/05/2018	-7%	Đã chốt
29	HSG	10,7	01/06/2018	13	9,5	13,6	11/06/2018	+27%	Đã chốt
30	GAS	100	06/06/2018	115	90	97	14/06/2018	-3%	Đã chốt vì thị trường chung bất lợi
31	NVL	52,5	07/06/2018	60	46	50,2	21/06/2018	-4%	Đã chốt vì thị trường chung xấu
32	HAG	5,1	27/06/2018	7	4,5	5,6	20/11/2018	+10%	Đã chốt
33	VGC	20	29/06/2018	26	18	18	09/07/2018	-10%	Đã chốt
34	PVS	15,6	16/07/2018	18	14	20	09/08/2018	+28%	Đã chốt
35	VGT	8,6	19/07/2018	11,5	8	11	13/09/2018	+28%	Đã chốt, điều chỉnh cổ tức 4%
36	LPB	9,9	25/07/2018	13	8	9,2	24/10/2018	-9%	Đã chốt
37	OIL	14,2	30/07/2018	18	12	15,5	12/12/2018	+9%	Đã chốt
38	VPB	25	21/08/2018	28	23	23	23/10/2018	-9%	Đã chốt vì chạm điểm cắt lỗ ngắn hạn
39	BSR	16,8	23/08/2018	20	14,5	18,8	10/10/2018	+12%	Đã chốt
40	STK	18	03/10/2018	23	16	16	25/12/2018	-11%	Đã chốt vì chạm điểm cắt lỗ ngắn hạn
41	SHB	7,3	16/11/2018	8,5	6,6	7,5	27/12/2018	+1%	Đã chốt vì diễn biến thị trường bất lợi
42	EVE	17,4	19/11/2018	20	15,5	18,1	27/11/2018	+4%	Đã chốt ngắn hạn
43	BSR	15,2	19/11/2018	18	13	14,2	24/12/2018	-7%	Đã chốt vì giá dầu giảm mạnh
44	KBC	12,5	22/11/2018	17	11	14	07/01/2019	+12%	Đã chốt
45	VJC	118,2	14/03/2019	135	112	119	26/03/2019	+1%	Đã chốt vì diễn biến thị trường bất lợi
47	NTC	105,8	25/04/2019	130	88	138	14/06/2019	+30%	Đã chốt lời ngắn hạn
48	MPC	41,5	16/05/2019	50	35	38,2	31/05/2019	-8%	Đã chốt vì thông tin bất lợi
49	CTR	28,5	04/07/2019	34	27,2	43,2	31/07/2019	+52%	Chốt lời ngắn hạn

GD NƯỚC NGOÀI TRÊN HSX



TĂNG, GIẢM NGÀNH TRONG NGÀY



TỶ TRỌNG NHÀ ĐẦU TƯ GIAO DỊCH



PHÂN TÍCH TIN TỨC NỘI BẬT

NHNN giảm lãi suất điều hành từ ngày 13/05 Ngân hàng Nhà nước Việt Nam (NHNN) vừa có quyết định điều chỉnh giảm các mức lãi suất, có hiệu lực từ ngày 13/05/2020 nhằm hỗ trợ tài khóa trước diễn biến của dịch Covid-19. Trong bối cảnh đại dịch Covid-19 tiếp tục diễn biến phức tạp và gây suy thoái kinh tế toàn cầu, Chính phủ và Ngân hàng Trung ương nhiều nước cắt giảm lãi suất điều hành và thực thi nhiều giải pháp kích thích kinh tế, hỗ trợ tài khóa với quy mô lớn. NHNN có quyết định điều chỉnh giảm các mức lãi suất, có hiệu lực từ ngày 13/05/2020. 1. Theo Quyết định số 918/QĐ-NHNN, giảm lãi suất tái cấp vốn từ 5%/năm xuống 4.5%/năm; lãi suất tái chiết khấu từ 3.5%/năm xuống 3.0%/năm; lãi suất cho vay qua đêm trong thanh toán điện tử liên ngân hàng và cho vay bù đắp thiếu hụt vốn trong thanh toán bù trừ của NHNN với các ngân hàng từ 6.0%/năm xuống 5.5%/năm. 2. Lãi suất chào mua giấy tờ có giá qua nghiệp vụ thị trường mở từ 3.5%/năm xuống 3.0%/năm. 3. Theo Quyết định số 919/QĐ-NHNN, lãi suất tối đa đối với tiền gửi không kỳ hạn và có kỳ hạn dưới 1 tháng giảm từ 0.5%/năm xuống 0.2%/năm; lãi suất tối đa đối với tiền gửi có kỳ hạn từ 1 đến dưới 6 tháng giảm từ 4.75%/năm xuống 4.25%/năm; lãi suất tối đa đối với tiền gửi có kỳ hạn từ 1 đến dưới 6 tháng tại Quỹ tín dụng nhân dân (QTDND), Tổ chức tài chính vi mô (TCTCVM) giảm từ 5.25%/năm xuống 4.75%/năm. 4. Theo Quyết định số 920/QĐ-NHNN về mức lãi suất cho vay ngắn hạn tối đa bằng VND của TCTD đối với khách hàng vay để đáp ứng nhu cầu vốn phục vụ một số lĩnh vực, ngành kinh tế, giảm từ 5.5%/năm xuống 5%/năm; lãi suất cho vay ngắn hạn tối đa bằng VND của QTDND và TCTCVM đối với các nhu cầu này giảm từ 6.5%/năm xuống 6.0%/năm.

Lo ngại về tốc độ mở cửa nền kinh tế, Dow Jones rớt hơn 400 điểm, Nasdaq 'dứt' đà khởi sắc 6 phiên liên tiếp Cụ thể, chỉ số trung bình công nghiệp Dow Jones đóng cửa thấp hơn 457,21 điểm, tương đương 1,9%, ở mức 23.764,78 điểm. S&P 500 giảm 2,1% xuống 2.870,12 điểm. Nasdaq Composite mất hơn 2%, chốt phiên với 9.002,55 điểm. Đà giảm ở phiên này đã phá vỡ 6 phiên khởi sắc liên tiếp của Nasdaq. Các cổ phiếu hưởng lợi từ việc nền kinh tế mở cửa trở lại đều rớt điểm trong phiên giao dịch buổi chiều. Bank of America, Citigroup, JPMorgan Chase và Wells Fargo đều giảm ít nhất 3%. Nike và Disney đóng cửa thấp hơn 2,9%. Trong khi đó, tâm lý nhà đầu tư cũng "hạ nhiệt" đối với cổ phiếu công nghệ. Facebook, Amazon và Apple đều giảm hơn 1%. Netflix và Alphabet mất hơn 2%. Bác sĩ Anthony Fauci, giám đốc Viện Dị ứng và Bệnh truyền nhiễm Quốc gia, và các quan chức y tế khác đã điều trần trước Ủy ban Y tế Thượng viện đề thảo luận về việc mở lại nền kinh tế. Fauci lưu ý rằng vắc-xin sẽ là điều rất cần thiết trong việc ngăn chặn sự lây lan của coronavirus, nhưng cảnh báo việc nghiên cứu sẽ mất một thời gian trước khi có thể sử dụng được. Ông cũng nói thêm rằng Mỹ có thể phải đối mặt với nhiều khó khăn và nhiều ca tử vong hơn nếu các bang bắt đầu mở cửa trở lại quá nhanh.

THÔNG KÊ TRONG NGÀY

Ngày	Mã phái sinh	+/-	Mở cửa	Cao nhất	Thấp nhất	Đóng cửa	Khớp lệnh	
							Khối lượng (Hợp đồng)	Giá trị (tỷ VND)
05/12/2020	VN30F2005	-0,41%	759,10	766,00	749,80	759,10	261.592	19.839,14
05/12/2020	VN30F2006	-0,52%	757,30	757,30	741,00	749,80	1.246	93,50
05/12/2020	VN30F2009	-0,60%	745,00	748,30	735,00	740,50	162	12,02
05/12/2020	VN30F2012	-0,87%	740,00	745,40	730,00	739,00	43	3,17

TOP 5 TĂNG GIÁ HSX
TOP 5 GIẢM GIÁ HSX

Mã	Giá tham chiếu	Giá đóng cửa	+/-	%	Mã	Giá tham chiếu	Giá đóng cửa	+/-	%
TCL	20.000	21.400	1.400	7,00%	SC5	20.650	19.300	-1.350	-6,83%
HSG	7.890	8.440	550	6,99%	BRC	11.000	10.250	-750	-6,87%
FUCVREIT	6.890	7.370	480	6,97%	LM8	24.100	22.450	-1.650	-6,94%
HSL	5.600	5.990	390	6,95%	SPM	10.950	10.200	-750	-6,94%
TLD	5.600	5.990	390	6,95%	PNC	8.940	8.320	-620	-6,97%

TOP 5 TĂNG GIÁ HNX
TOP 5 GIẢM GIÁ HNX

Mã	Giá tham chiếu	Giá đóng cửa	+/-	%	Mã	Giá tham chiếu	Giá đóng cửa	+/-	%
HKB	700	800	100	14,29%	VIG	900	800	-100	-11,11%
SPI	800	900	100	12,50%	MEC	900	800	-100	-11,11%
DHP	9.000	9.900	900	10,00%	PVX	900	800	-100	-11,11%
CAN	21.000	23.100	2.100	10,00%	BII	700	600	-100	-14,29%
SGC	56.000	61.600	5.600	10,00%	NHP	500	400	-100	-20,00%

TOP MUA RÒNG HSX
TOP BÁN RÒNG HSX

Mã chứng khoán	Giá	+/- %	GT Mua rỗng (Tr. VND)	Mã chứng khoán	Giá	+/- %	GT Bán rỗng (Tr.VND)
VNM	134.500	1.43 %	26.282,75	VHM	86.000	(0.12 %)	29,914.48
VCB	88.000	1.27 %	22.429,63	MSN	74.600	(1.32 %)	24,041.58
VJC	145.900	0.69 %	19.153,62	HDB	28.900	(1.03 %)	17,953.21
E1VFN30	15.400	0.33 %	10.574,65	VIC	117.200	-	14,884.63
BID	40.200	(0.25 %)	7.454,22	POW	13.200	0.76 %	8,970.13

HỆ THỐNG KHUYẾN NGHỊ CỦA VIETFIRST

Hệ thống khuyến nghị của VFS được xây dựng dựa trên sự chênh lệch giữa giá cổ phiếu thị trường tại thời điểm đánh giá và giá mục tiêu 12 tháng

Hệ thống khuyến nghị	Diễn giải
MUA	Nếu giá mục tiêu cao hơn giá thị trường từ 15% trở lên
THEO DÕI	Nếu giá mục tiêu cao hơn giá thị trường từ 5 – 15%
NẮM GIỮ	Nếu giá mục tiêu cao hơn giá thị trường không quá 5%
BÁN	Nếu giá mục tiêu thấp hơn giá thị trường tối thiểu 5%

© CÔNG TY CỔ PHẦN CHỨNG KHOÁN NHẤT VIỆT (VFS)

Hội sở Hồ Chí Minh

Lầu 1, 117 – 119 - 121 Nguyễn Du, P. Bến Thành, Q. 1, TP. HCM

Điện thoại: (84-8) 62556586 Fax: (84-8) 62556580

Website: www.vfs.com.vn

Chi nhánh Hà Nội

Tầng 10, Tòa nhà Leadvisors, 41A Lý Thái Tổ, P. Lý Thái Tổ, Q. Hoàn Kiếm, Hà Nội

Điện thoại: (84-4) 39288222 – Ext: 117 Fax: (84-4) 39338222

Tuyên bố miễn trách nhiệm: Bản quyền thuộc về Công ty CP Chứng khoán Nhất Việt (VFS). Những thông tin sử dụng trong báo cáo được thu thập từ những nguồn đáng tin cậy và VFS không chịu trách nhiệm về tính chính xác của chúng. Quan điểm thể hiện trong báo cáo này là của (các) tác giả và không nhất thiết liên hệ với quan điểm chính thức của VFS. Không một thông tin cũng như ý kiến nào được viết ra nhằm mục đích quảng cáo hay khuyến nghị mua/bán bất kỳ chứng khoán nào. Báo cáo này không được phép sao chép, tái bản bởi bất kỳ cá nhân hoặc tổ chức nào khi chưa được phép của VFS.