

## Vận động trong ngày



Nguồn: Fireant

## Thay đổi chỉ số

Chỉ số trong nước	HSX	HNX
Chỉ số	969,26	187,86
Thay đổi (%)	2,80%	2,40%
Thay đổi	26,36	4,41
Tổng KLGD	686,11	74,74
Tổng GTGD	11.413,22	797,06
NĐTNN ròng (tỷ)	1.505,69	25,91
Tự doanh ròng (Tỷ)	340,7	
PE	9,83	10,86

HĐTL chỉ số	VN30	VN30F1
Chỉ số	971,04	972,50
Thay đổi (%)	3,27%	1,56%
Thay đổi	30,75	14,9
Basis	-1,46	

## Tăng giảm nhóm ngành

Nhóm ngành L2 (%)	Ngày	Năm
Dầu khí L2	5,80%	86,3%
Hóa chất L2	4,12%	134,9%
Tài nguyên Cơ bản L2	5,71%	112,3%
XD và Vật liệu L2	2,85%	53,4%
Hàng & Dịch vụ CN L2	3,76%	51,9%
Ô tô và phụ tùng L2	0,83%	42,9%
Thực phẩm và đồ uống	2,72%	28,6%
Hàng cá nhân & GD L2	2,87%	93,9%
Y tế L2	1,24%	19,1%
Bán lẻ L2	3,27%	131,9%
Truyền thông L2	6,96%	-1,5%
Du lịch và Giải trí L2	1,03%	4,0%
Viễn thông L2	10,61%	9,9%
Điện nước & xăng L2	2,06%	59,2%
Bảo hiểm L2	1,10%	32,8%
Bất động sản L2	4,36%	56,4%
Dịch vụ tài chính L2	5,22%	215,6%
Ngân hàng L2	1,92%	91,4%
CNTT L2	2,32%	142,3%

## XU HƯỚNG DÒNG TIỀN

- VN-Index tăng 26,36 điểm (+2,8%) lên mức 969,26 điểm. Độ rộng thị trường nghiêng hẳn về phe mua với 397 mã xanh và 73 mã giảm. Lực cầu tiếp tục hoạt động sôi nổi nhờ được giải tỏa tâm lý từ phiên liền trước giúp chỉ số duy trì đà tăng đến cuối phiên.
- Nhóm cổ phiếu dẫn dắt như bất động sản, ngân hàng, thép thu hút dòng tiền và dẫn dắt đà tăng của chỉ số. Nhóm đầu tư công, logistic, chứng khoán, nông nghiệp, phân bón hóa chất cũng giao dịch tích cực.
- Ngược lại, các cổ phiếu NVL, PDR vẫn bị bịt sần và tác động tiêu cực nhất đến chỉ số. Nhóm thủy sản là nhóm chịu áp lực chốt lời sớm nhất trên thị trường.
- Trên sàn HOSE, khối ngoại tiếp tục mua ròng mạnh với giá trị 1.501,64 tỷ đồng, tập trung nhiều nhất vào các mã STB, VIC, KDH.
- Mặc dù áp lực chốt lời đã xuất hiện, nhưng lực cầu tiếp tục hoạt động mạnh, lan tỏa hầu hết các nhóm ngành và hấp thụ tốt áp lực bán giải chấp chéo. Điều này cho thấy tâm lý dòng tiền vẫn đang trong trạng thái tích cực.

## PHÂN TÍCH KỸ THUẬT &amp; KHUYẾN NGHỊ

## Phân tích kỹ thuật:

- Nền tảng với biên độ hẹp phiên hôm nay cho thấy lực cầu vẫn đang chi phối biến động của thị trường mặc dù thanh khoản thấp hơn phiên liền trước. Đây là tín hiệu xác nhận cho mẫu hình nến đảo chiều Bullish Engulfing và mở ra kịch bản tạo đáy ngắn hạn. Theo đó, VN-Index có khả năng đang bước vào một nhịp hồi phục ngắn hạn.

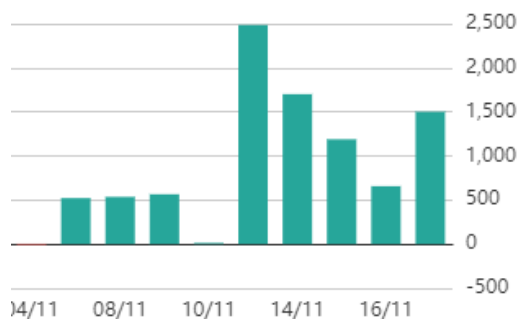
## Khuyến nghị:

- Nhà đầu tư tiếp tục giữ tỷ trọng cổ phiếu ở mức thấp và thận trọng trong việc mở thế mua mới, tránh mua đuổi các cổ phiếu tăng mạnh trong phiên.

- Kịch bản 1: VN-Index tiến lên vùng 1.000 điểm.
- Kịch bản 2: VN-Index dao động hẹp quanh vùng 970 điểm.

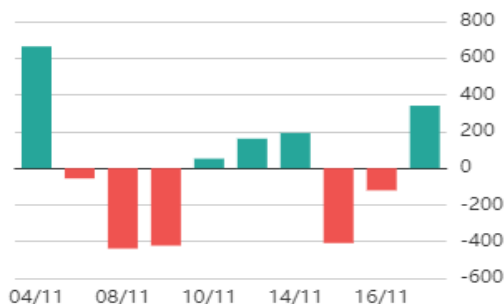


**Giao dịch nước ngoài trên HSX**



Nguồn: Fireant

**Giao dịch tự doanh trên HSX**

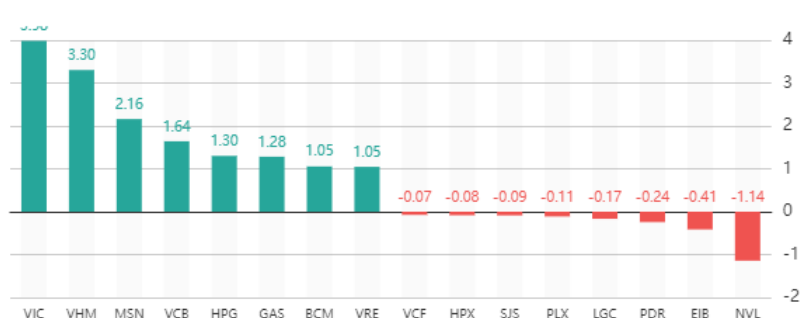


Nguồn: Fireant

**ĐIỂM TIN TRONG NƯỚC**

<b>Tin kinh tế trong nước</b>	<a href="#">Đưa Việt Nam trở thành một trung tâm trong chuỗi giá trị khu vực và toàn cầu</a>
	<a href="#">Công ty thủy điện Sơn La nộp ngân sách 21.700 tỷ đồng sau hơn 10 năm hoạt động "7 hệ lụy xấu với thuế tài sản thấp tại Việt Nam"</a>
<b>Tin doanh nghiệp trong nước</b>	<a href="#">Novaland (NVL) lên tiếng về việc cổ phiếu giảm sàn 10 phiên liên tiếp</a>
	<a href="#">Sản lượng tăng đột biến, Petrolimex (PLX) bất ngờ muốn hạ chỉ tiêu lợi nhuận năm 2022 giảm 90%</a>
	<a href="#">Viettel Post (VTP) và Xây dựng số 4 (CC4) bị xử phạt và truy thu thuế gần 6 tỷ đồng</a>

**Top cổ phiếu ảnh hưởng đến chỉ số**



Nguồn: Fireant

## Chỉ số thế giới

Dow Jones	-37,57	-0,11%
DAX	-144,48	-1,02%
FTSE100	-18,25	-0,25%
Nikkei 225	38,13	0,14%
Hang Seng	-86,64	-0,47%

## Hợp đồng tương lai chỉ số

US30*	43,5	0,13%
DAX*	-117	-0,82%
FTSE100*	-4,5	-0,06%
Nikkei 225*	10	0,04%
Hang Seng*	-91	-0,50%

\* Số liệu của phiên liền trước

## ĐIỂM TIN KINH TẾ VÀ THỊ TRƯỜNG HÀNG HÓA THẾ GIỚI

## Tin kinh tế thế giới

[Lạm phát ở Anh lên mức cao nhất kể từ năm 1981](#)

[Eurozone có thể sắp bước vào cuộc suy thoái kinh tế mới](#)

[Châu Âu tìm được nguồn năng lượng mới hứa hẹn thay thế cho Nga?](#)

## Tin hàng hóa thế giới

[1/3 công ty thép Trung Quốc đứng trước nguy cơ phá sản, áp lực đè nặng các ông lớn ngành thép toàn cầu](#)

[Xuất khẩu gạo tháng 10 của Việt Nam tăng cao kỷ lục](#)

[Thị trường ngày 17/11: Giá dầu, vàng, đường, cà phê, ngũ cốc đồng loạt giảm, quặng sắt tăng phiên thứ 4 liên tiếp](#)

## Bảng tổng sắp thay đổi giá thị trường hàng hóa

Mặt hàng	Đơn vị	Giá	% ngày	% tuần	% tháng	% năm	Cổ phiếu tác động
<b>Năng lượng</b>							
Dầu WTI	USD/thùng	85,36	-1,79%	-4,05%	-1,35%	14,00%	GAS,BSR
Dầu Brent	USD/thùng	92,40	-1,56%	-3,74%	-0,44%	18,80%	GAS,BSR
Xăng	UScent/gallon	2,50	-0,40%	-3,85%	-1,19%	12,38%	PLX,OIL
<b>Kim loại quý</b>							
Vàng	USD/ounce	1.773,59	-0,26%	0,16%	8,60%	-3,00%	PNJ
Bạc	USD/ounce	21,43	-0,46%	-1,15%	11,96%	-7,90%	PNJ
<b>Nông sản và gia súc</b>							
Đậu tương	UScent/giạ	1.429,75	-1,89%	-1,77%	1,62%	6,76%	HKB
Gạo	USD/cwt	17,73	-0,28%	0,62%	7,13%	19,39%	TAR, LTG
Sữa	USD/cwt	20,98	-0,05%	0,00%	-3,81%	13,90%	VNM
Cao su	JPY/Kg	129,80	-0,84%	0,39%	10,47%	-41,74%	DPR, PHR
Đường	UScent/lb	20,27	-0,10%	3,21%	12,80%	7,36%	SBT, LSS
Cà phê	UScent/lb	155,45	-0,83%	-8,61%	-12,52%	-31,25%	CTP, DLG
Gỗ	USD/1000 board feet	430,00	-5,45%	-3,28%	-6,85%	-62,54%	PTB
Heo nạc	UScent/Lbs	85,50	0,21%	1,36%	0,67%	4,94%	DBC
<b>Mặt hàng công nghiệp</b>							
Quặng sắt	USD/tấn	97,00	0,00%	3,74%	18,29%	-16,38%	HSG, HPG
Thép	USD/tấn	3.757,00	2,76%	4,94%	8,46%	-17,39%	HSG, HPG

## THÔNG KÊ TRONG NGÀY

## Thống kê hợp đồng phái sinh

Mã phái sinh	Thay đổi	Mở cửa	Đóng cửa	Thấp nhất	Cao nhất	KLGD
VN30F2211	14.90 (1.56%)	953,80	972,50	973,80	950,20	291.529
VN30F2212	14.60 (1.54%)	943,00	963,10	969,00	936,20	62.533
VN30F2303	10 (1.06%)	935,00	949,00	959,50	931,60	198
VN30F2306	14.60 (1.56%)	939,00	950,00	954,80	927,00	164

## Top 5 tăng giá HSX

Mã	Giá ĐC	Thay đổi	KLGD
HCD	5,35	+0,35/+7,00%	490.500
HSG	8,41	+0,55/+7,00%	5.688.800
COM	31,35	+2,05/+7,00%	400
HCM	17,6	+1,15/+6,99%	6.972.100
POM	3,98	+0,26/+6,99%	82.100

## Top 5 giảm giá HSX

Mã	Giá ĐC	Thay đổi	KLGD
KPF	9,86	-0,74/-6,98%	71.600
VSI	15,35	-1,15/-6,97%	3.500
NVL	31,4	-2,35/-6,96%	390.700
SFG	7,89	-0,59/-6,96%	16.500
THI	21,4	-1,60/-6,96%	1.100

## Top 5 tăng giá HNX

Mã	Giá ĐC	Thay đổi	KLGD
PVG	6,6	+0,60/+10,00%	189.700
LAS	6,6	+0,60/+10,00%	447.800
NVB	16,5	+1,50/+10,00%	98.500
PMP	8,8	+0,80/+10,00%	2.600
PSW	6,6	+0,60/+10,00%	12.900

## Top 5 giảm giá HNX

Mã	Giá ĐC	Thay đổi	KLGD
HHC	84,2	-9,30/-9,95%	200
CTB	17,3	-1,90/-9,90%	1.200
STC	16,6	-1,80/-9,78%	200
BTW	32,5	-3,50/-9,72%	100
PBP	13	-1,40/-9,72%	55.100

## Top mua ròng HSX

Mã	Giá ĐC	Thay đổi	KLGD
STB	17,2	+1,05/+6,50%	17.665.550
VIC	64,6	+4,20/+6,95%	3.151.542
KDH	21,6	+1,30/+6,42%	7.295.600
CTG	25,0	+0,20/+0,81%	5.070.195
VHM	48,0	+3,05/+6,79%	2.392.665

## Top bán ròng HSX

Mã	Giá ĐC	Thay đổi	KLGD
MBB	15,7	+0,60/+3,97%	-3.958.826
FUESSVFL	12,51	+0,58/+4,86%	-1.381.400
DGC	59	+2,10/+3,69%	-275.314
VNM	76	+1,50/+2,01%	-149.480
KBC	16,05	+0,05/+0,31%	-620.200

## HỆ THỐNG KHUYẾN NGHỊ CỦA VIETFIRST

Hệ thống khuyến nghị của VFS được xây dựng dựa trên sự chênh lệch giữa giá cổ phiếu thị trường tại thời điểm đánh giá và giá mục tiêu 12 tháng

Hệ thống khuyến nghị	Diễn giải
MUA	Nếu giá mục tiêu cao hơn giá thị trường từ 15% trở lên
THEO DÕI	Nếu giá mục tiêu cao hơn giá thị trường từ 5 – 15%
NẮM GIỮ	Nếu giá mục tiêu cao hơn giá thị trường không quá 5%
BÁN	Nếu giá mục tiêu thấp hơn giá thị trường tối thiểu 5%

## THÔNG TIN LIÊN HỆ

Nguyễn Minh Hoàng	Chuyên viên phân tích cao cấp	hoang.nguyenminh@vfs.com.vn
Vũ Thị Hà Phương	Chuyên viên phân tích	phuong.vu@vfs.com.vn
Nguyễn Hoàng Long	Chuyên viên phân tích	long.nguyen@vfs.com.vn
Nguyễn Thị Huyền	Chuyên viên phân tích	huyen.nguyen@vfs.com.vn
Đặng Thu Hiền	Chuyên viên phân tích	hien.dang@vfs.com.vn

## © CÔNG TY CỔ PHẦN CHỨNG KHOÁN NHẤT VIỆT (VFS)

### Hội sở Hồ Chí Minh

Lầu 1 117 - 119 - 121 Nguyễn Du P, Bến Thành Q, 1 TP, HCM

Điện thoại: (84-8) 62556586 Fax: (84-8) 62556580

Website: [www.vfs.com.vn](http://www.vfs.com.vn)

### Chi nhánh Hà Nội

Tầng 5, Số 37 Bà Triệu, Phường Hàng Bài, Quận Hoàn Kiếm, Thành phố Hà Nội.

Điện thoại: (84-4) 39288222 – Ext: 117 Fax: (84-4) 39338222

**Tuyên bố miễn trách nhiệm:** Bản quyền thuộc về Công ty CP Chứng khoán Nhất Việt (VFS), Những thông tin sử dụng trong báo cáo được thu thập từ những nguồn đáng tin cậy và VFS không chịu trách nhiệm về tính chính xác của chúng, Quan điểm thể hiện trong báo cáo này là của (các) tác giả và không nhất thiết liên hệ với quan điểm chính thức của VFS, Không một thông tin cũng như ý kiến nào được viết ra nhằm mục đích quảng cáo hay khuyến nghị mua/bán bất kỳ chứng khoán nào, Báo cáo này không được phép sao chép tái bản bởi bất kỳ cá nhân hoặc tổ chức nào khi chưa được phép của VFS.