



# Bản tin Phân Tích Kỹ Thuật

CÔNG TY CỔ PHẦN CHỨNG KHOÁN  
NHẤT VIỆT

17/10/2014  

---

SỐ 142



## Nhận nh và Bình luận th tr ng

C 2 th tr ng t ng nh u phiên tuy nhiên sau ó tình tr ng bán m nh trên di n r ng l i tái di n. M c dù v y c u b t áy xu t hi n tr l i vào phiên chi u giúp th tr ng kh i s c h n, l ng c phi u xanh b t u chi m u th tr l i, dòng ti n y m nh các c phi u u c trong khi v n è giá các c phi u tr c t nh GAS khi n ch s óng c a v n gi m nh .

óng phiên, VNINDEX gi m 1.89 i m xu ng m c 585.28 v i h n 130 tri u c phi u c giao d ch, giá tr giao d ch t 2,525 t ng. chi u ng c l i, HNINDEX t ng nh 0.44 i m lên m c 87.64 v i h n 85 tri u c phi u c sang tay, giá tr giao d ch t h n 1,187 t ng.

Kh i ngo i hôm nay t i p t c bán r òng trên c 2 sàn, bán m nh t i sàn HSX v i h n 367 t ng trong ó thoát m nh c phi u PVD (72 t ng), GAS (58 t ng)... Và bán r òng g n 28 t ng trên HNX, trong ó ch y u bán PVS (34 t ng).

Vì c kh i ngo i g n ây liên t c bán ra khi n tâm lý nhà u t h t s c e ng i b i dòng ti n h tr không nh cho th tr ng b rút ra. ây c ng là tín hi u nh h ng tiêu c c n th tr ng hi n t i.

### Bình ng th tr ng

THỐNG KÊ TT	HSX	HNX
Index	585.28	87.64
KLGD (nghìn CP)	130,528	85,207
Số CP Tăng giá	149	147
Số CP Giảm giá	71	70
Số CP Đứng giá	85	148

### Top 5 CP T ng nhi u nh t

HSX	Giá	% Tăng	Khối lượng
FLC	11.2	6.67	13,322,260
DLG	11.6	6.42	2,681,060
HAR	10.5	6.06	1,256,700
PTL	3.8	5.56	834,960
KBC	15.7	4.67	5,441,500

### Top 5 CP T ng nhi u nh t

HNX	Giá	% Tăng	Khối lượng
TNG	23.4	9.86	340,550
VMI	24.9	9.69	412,200
FIT	26.2	8.26	5,032,897
PVL	4.1	7.89	1,136,500
ORS	4.2	7.69	687,100

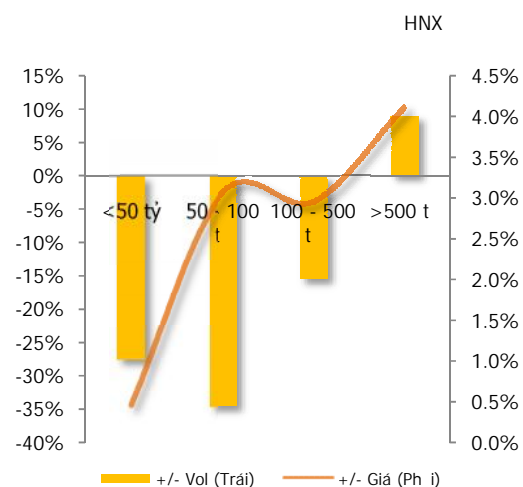
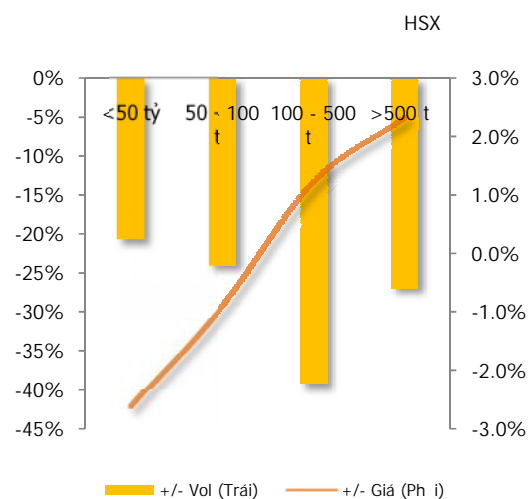
## Phân Tích Kỹ Thuật

Phân tích kỹ thuật giá VN-INDEX cho thấy xu hướng tăng trong trung và dài hạn đang bắt đầu khi chỉ số giảm đi xuống dưới vùng hỗ trợ MA 100 ngày và kênh xu hướng tăng dài hạn.

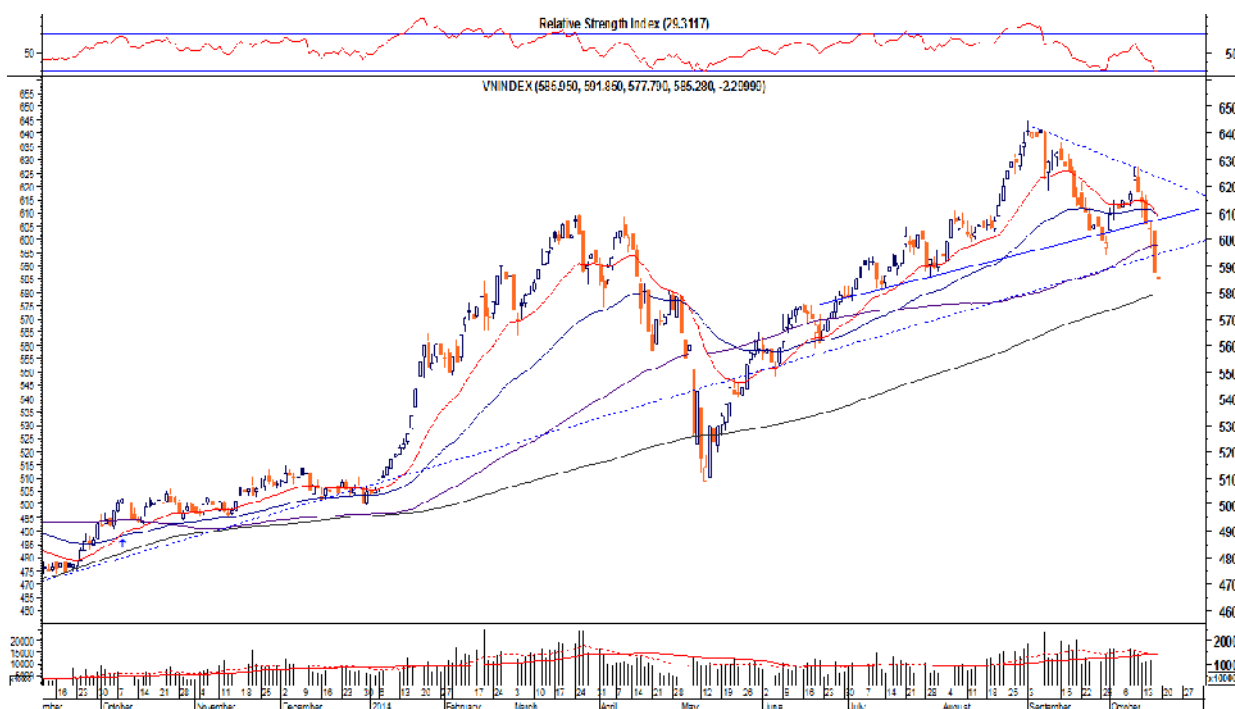
Trong khi thị trường ngày càng HNX-INDEX cho thấy xu hướng tăng trong dài hạn vẫn còn. Chỉ số giảm khá mạnh xuống dưới vùng hỗ trợ MA 50 ngày và đây là vùng hỗ trợ tâm lý trọng tâm.

Người chơi tâm lý tham lam và sợ hãi của thị trường hôm nay xu hướng mua cổ "Sợ hãi" và khả năng mua cổ "Rất sợ hãi" cho thấy bên bán đang bán quá đà. Chúng tôi nghĩ việc mua vào dưới các mức phi lợi nhuận có thể cần bắt đầu từ mức tiêu dài hạn, tuy nhiên tỷ lệ giảm ngân không quá 30% thì nên mua thì tốt hơn.

### Biến động theo vốn hóa thị trường



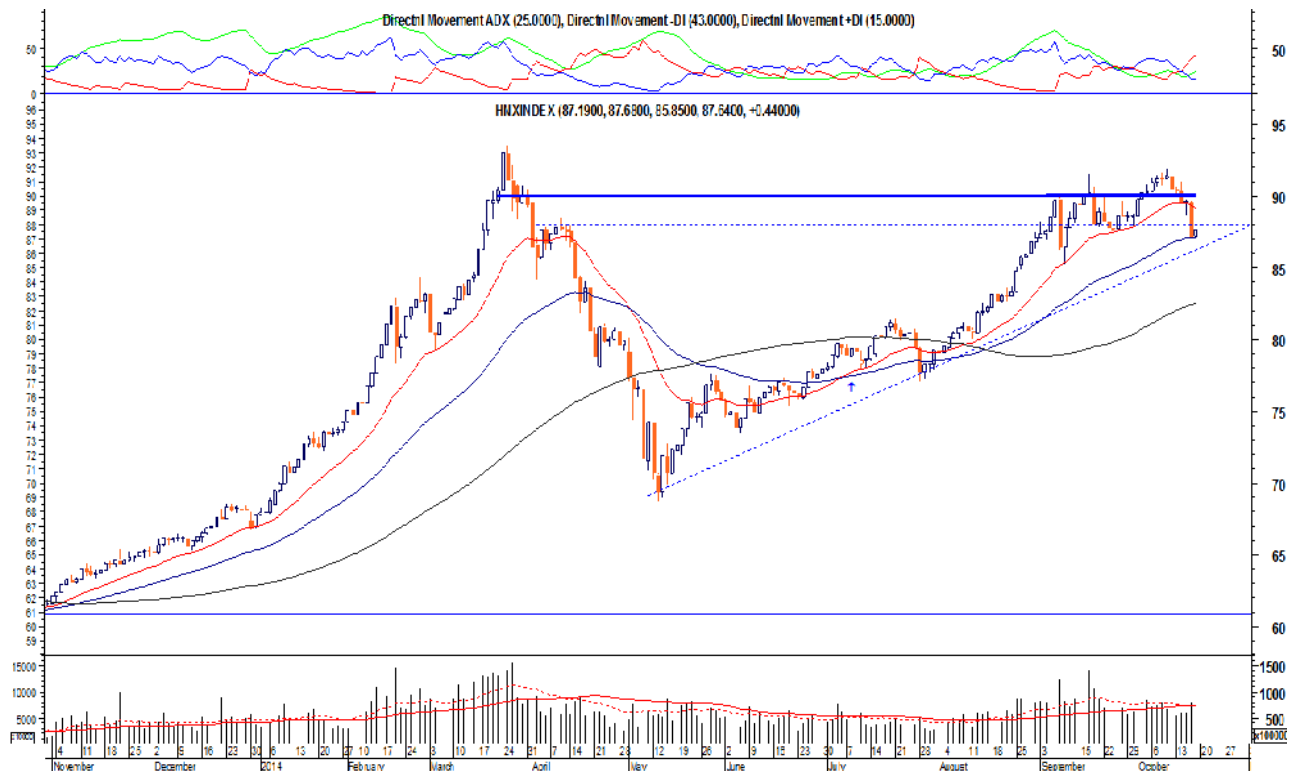
## VN-Index: RSI ch m ng ng 30



Lịch sử của chỉ số MA200 dài hạn hôm nay làm rõ vai trò của mình đối với giá bất cứ khi nào ch m ng ng này. RSI r i xu ng m c 30 – vùng quá bán c ng là m c th p nh t k t sau s ki n HD981. Stochatis phân k d ng v i giá ng th i cho tín hi u mua. Nhà u t có th tranh th mua th p bán cao v i hàng ang có s n các phiên h i. Ti p t c quan sát các i m vào i v i c phi u có c b n t t, k t qu kinh doanh kh quan trọng các quý t i cho m c tiêu dài h n h n.

- Vùng kháng c : 595
- Vùng h tr 1: 580
- Vùng h tr 2: 560

## HNX-Index:



Cu b t áy khá t t v i thanh kho n t ng trên trung bình trong phiên. Tuy nhiên ADX v n ti p t c n r ng cho th y th tr ng v n ch a thoát kh i tình tr ng Bearish. N u c u không ti p t c duy trì m nh thì xu h ã ng i u ch nh trong ng n s ti p t c.

- Vùng kháng c : 88
- Vùng h tr 1: 86
- Vùng h tr 2: 83

## Nhận nh và Bình luận Cphi u Quan tâm

Hì nt ích a có c phi u áp ng theo b l c c a chúng tôi.

## Khuyến nghị mua bán

Mã cp	Sàn	Giá vào	Giá ngừng lỗ	Giá chốt lãi	Thời gian
-------	-----	---------	--------------	--------------	-----------

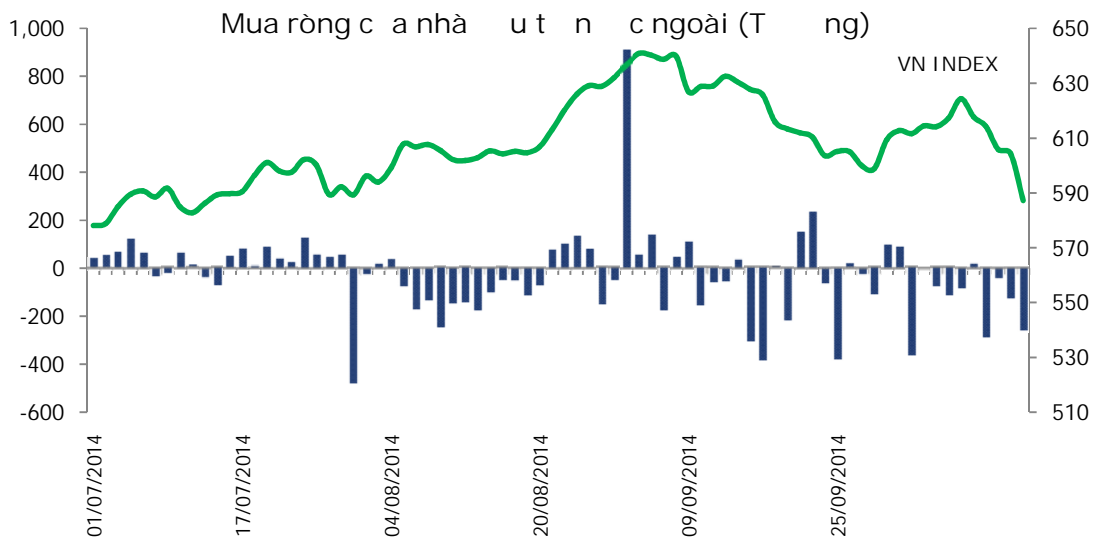
## Theo dõi các CP đã Khuyến nghị

Mã cp	Sàn	Ngày KN	Giá vào	Giá hiện tại	Giá ngừng lỗ	Giá chốt lãi	Kỳ đầu tư	% Lãi/ lỗ
LM8	Hsx	11/09/14	23	23.3	< 20	32	trên 3 tháng	+1.30

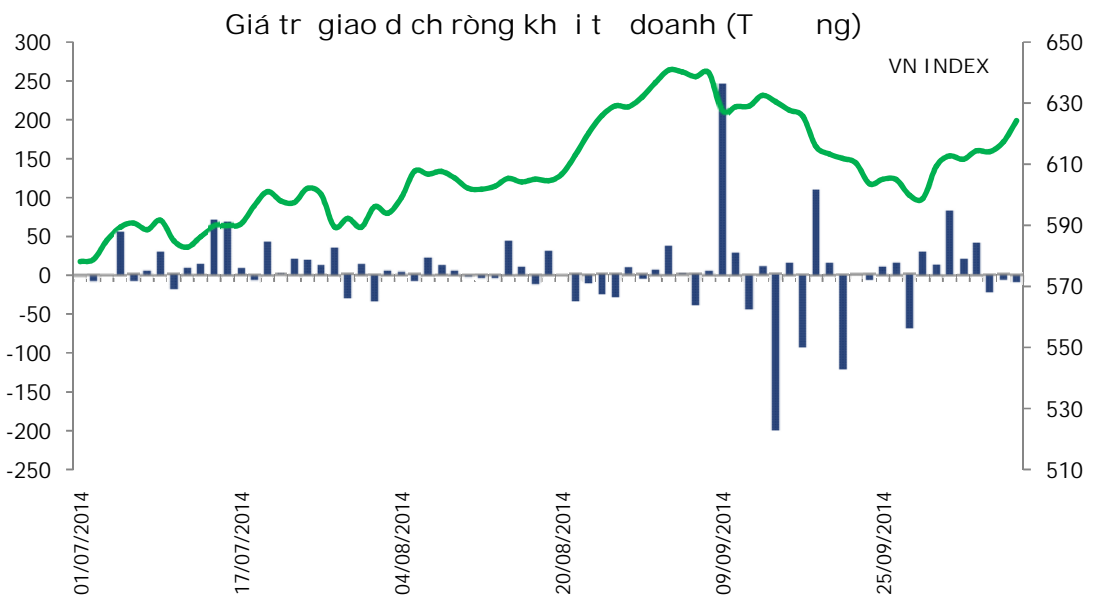
## Theo dõi các CP đã Khuyến nghị

STT	MãCP	Ngày KN	Ngày bán	Giá vào	Giá ngừng lỗ	Giá chốt lãi	Kỳ đầu tư	% Lãi/ lỗ
1	REE	26/12/13	07/02/14	29.3	27 – 27.5	34.4	dưới 3 tháng	+17.06
2	SDT	13/01/14	20/02/14	15.3	15	17.6	dưới 3 tháng	+15.03
3	HAG	10/02/14	27/02/14	24	23.3	28	dưới 3 tháng	+16.67
4	SAM	14/01/14	27/02/14	9	8.5 – 8.6	12	dưới 3 tháng	+33.33
5	GAS	26/12/13	08/05/14	66.5	95	95	trên 3 tháng	+42.86
6	GAS	09/05/14	09/06/14	90	86	105	trên 3 tháng	+16.67
7	FIT	12/06/14	23/06/14	14.9	14.5	n/a	dưới 3 tháng	-2.68
8	HAR	28/05/14	28/07/14	8.7	n/a	9.8	dưới 3 tháng	+12.64
9	FCM	15/07/14	28/07/14	13.8	12.8	n/a	dưới 3 tháng	-7.25
10	BMP	09/06/14	19/08/14	69.5	69	80	dưới 3 tháng	-0.72
11	PXS	18/06/14	19/08/14	20	< 18	24.5	dưới 3 tháng	+22.50
12	SVC	19/06/14	19/08/14	15	< 14	16.5	dưới 3 tháng	+10.00
13	S99	04/09/14	25/09/14	12.5	11.5	n/a	dưới 3 tháng	-8.00
14	CII	15/08/14	14/10/14	21.9	20.5	n/a	dưới 3 tháng	-6.39
15	LCG	05/09/14	16/08/14	8.4	<7.5	9.5	trên 3 tháng	+13.09

**Khối Ngoại Mua Ròng**



**Tự Doanh Mua Ròng**





ng h o tham lam và s h i c a th tr ng c VFS Research nghi n c u và theo dõi hàng ngày. Theo ó, tình tr ng th tr ng c chia thành 7 tr ng thái t “kh ng khi p” n “r t s h i”, n “s h i”, n “cân b ng”, n “tham lam”, n “r t tham lam” và cu i cùng là “th nh v ng b t h p lý”. Tình tr ng “kh ng khi p” cho th y s bán tháo trên di n r ng trong nhi u ngày li n c a th tr ng, trong khi ó, tr ng thái “th nh v ng b t h p lý” l i cho th y tình tr ng mua vào m nh h u h t c phi u trong nhi u ngày li n, b t ch p c phi u ã t ng giá nhi u tr c ó.

## KHUY N CÁO

Báo cáo này c cung c p nh m t ngu n thông tin tham kh o cho khách hàng. Khách hàng nên cân nh c k và t ch u trách nhi m khi s d ng ngu n thông tin trên ph c v cho quy t nh c a mình. VFS chúng tôi m i n tr m i trách nhi m phát sinh t báo cáo này.



Chuyên viên PTKT  
Nguyễn Ngọc Thành

VFS Research -  
Tr ng phòng Phân tích  
Hu nh Ngọc Thành  
Chuyên viên:  
Phan Minh c  
Nguyễn Ngọc Thành  
Nguyễn Văn Tín  
Tr nh Th Ngọc Th y