

Chỉ số thế giới

Dow Jones	+332.26	+1.08%
DAX*	+126.66	+0.91%
FTSE 100*	-4.10	-0.06%
Nikkei 225	+437.24	+1.54%
Hang Seng	+159.83	+0.55%

Hợp đồng tương lai chỉ số *

US 30*	+263.0	+0.85%
DAX*	+91.7	+0.67%
FTSE 100*	-22.0	-0.34%
Nikkei 225*	-310.0	-1.08%
Hang Seng*	+175.0	0.6%

* Số liệu của phiên liền trước

Chỉ số trong nước

	HSX	HNX
Chỉ số	1,126.91	223.84
Thay đổi (%)	+1.32	+0.16
Thay đổi	+14.72	+0.06
Tổng GTGD (tỷ)	12,416.7	2,082.52
NĐTNN ròng (tỷ)	+432.57	+3.97
Tư doanh ròng (Tỷ)	-111,56	
PE	17.26	14.78

HDTL chỉ số

	VN30	VN30F1
Chỉ số	1,126.91	1139.90
Thay đổi (%)	+1.32	+2.23
Thay đổi	+14.72	+24.90
Basic		+4,40

Nhóm ngành L2 (%)

Nhóm ngành L2 (%)	Ngày	Năm
Dầu khí	1.2%	24.6%
Hóa chất	1.1%	118.2%
Tài nguyên Cơ bản	1.0%	82.4%
Xây dựng và Vật liệu	0.2%	41.5%
Hàng & Dịch vụ CN	1.0%	23.7%
Ô tô và phụ tùng	1.2%	-9.3%
Thực phẩm và đồ uống	0.5%	27.4%
Hàng cá nhân & GD	0.6%	26.6%
Y tế	0.2%	13.1%
Bán lẻ	1.7%	25.0%
Truyền thông	0.8%	-3.8%
Du lịch và Giải trí	0.9%	1.1%
Viễn thông	-2.5%	58.4%
Điện, nước & XD - KB	0.5%	13.1%
Bảo hiểm	2.1%	10.1%
Bất động sản	1.1%	26.3%
Dịch vụ tài chính	2.7%	81.0%
Ngân hàng	1.9%	23.4%
CNTT	0.4%	60.6%

XU HƯỚNG DÒNG TIỀN

Âm đạm đầu phiên sáng, VN-Index kết phiên với KLGĐ là 529 triệu (12.416 tỷ GTGD). Xu hướng tăng được củng cố vào cuối phiên sáng, đầu phiên chiều, với sự đồng thuận của nhiều nhóm ngành. Phe mua áp đảo với 297 cổ phiếu tăng so với 134 cổ phiếu giảm giá.

Nhà đầu tư nước ngoài mua ròng mạnh với gần 433 tỷ đồng. Tự doanh ngược lại bán ròng mạnh -111,56 tỷ đồng.

Bất chấp kỳ nghỉ Tết sắp tới gần, tâm lý nhà đầu tư tương đối lạc quan và dòng tiền bắt đầu mua vào chủ động hơn. Tuy nhiên không thể tránh khỏi sự sụt giảm thanh khoản do tâm lý nghỉ Tết. Tuy nhiên việc chỉ số tăng điểm cũng cho thấy niềm tin của giới đầu tư vào cơ hội sau Tết

PHÂN TÍCH KỸ THUẬT & KHUYẾN NGHỊ**Phân tích kỹ thuật:**

VN-Index tăng nhẹ gần 15 điểm tạo một cây nến xanh rộng với thanh khoản thấp do nhiều nhà đầu tư đã rút tiền nghỉ Tết.

Về mặt kỹ thuật: Tính từ đầu tuần đến giờ, chỉ số đã có 4 phiên tăng điểm tích cực. Các nhóm ngành đều đồng thuận tăng điểm Các chỉ báo kỹ thuật vẫn đang duy trì được sự hướng lên tích cực.

Hỗ trợ và kháng cự gần nhất vẫn là vùng 1.100 và 1.130, tương ứng với đường MA 20 ngày.

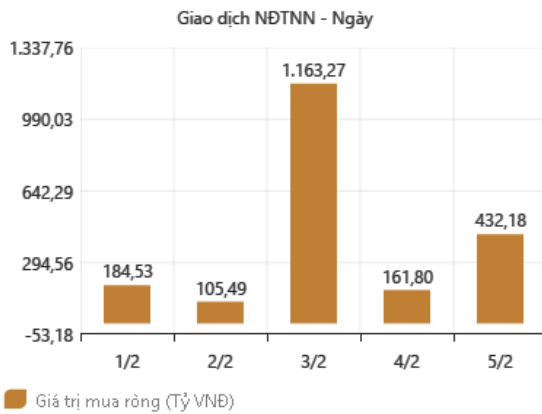
Khuyến nghị:

Hiện tại VN-Index đang tiệm cận vùng kháng cự 1.130 điểm. Vì vậy, chúng tôi khuyến nghị nhà đầu tư tiếp tục canh giải ngân các cổ phiếu mạnh nếu quá trình điều chỉnh của thị trường diễn ra. Danh mục tham khảo: FPT, HPG, VRE

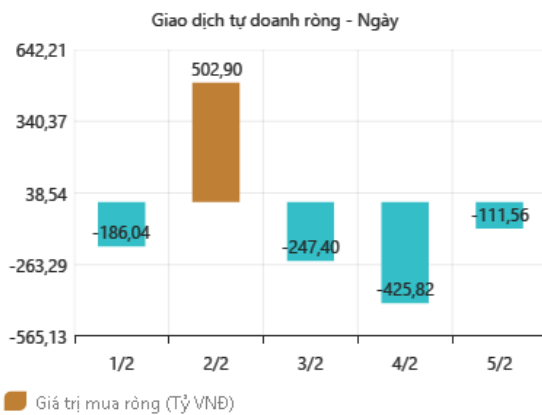


TIN TỨC NỔI BẬT TRONG NGÀY

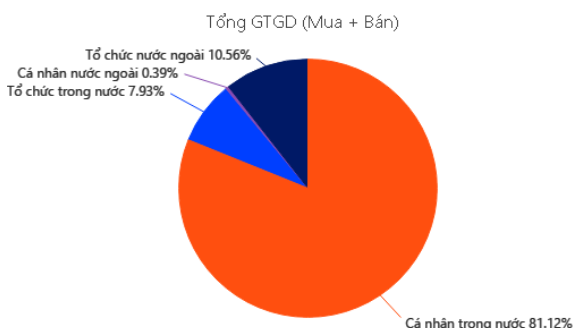
GIAO DỊCH NƯỚC NGOÀI TRÊN HSX




GIAO DỊCH TỰ DOANH TRÊN HSX




GIAO DỊCH THEO LOẠI NHÀ ĐẦU TƯ




Doanh nghiệp bất động sản có đang kiểm đủ tiền để trả lãi vay trái phiếu?

Thống kê cho thấy năng lực trả lãi vay của các nhà phát hành trái phiếu doanh nghiệp đã giảm đáng kể...

<https://cafef.vn/doanh-nghiep-bat-dong-san-co-dang-kiem-du-tien-de-tra-lai-vay-trai-phieu-20210205082651859.chn>

PYN Elite Fund: “Khởi đầu hốt hoảng nhưng năm nay vẫn ổn”

Nói về cú ngã của thị trường ngay trong những ngày đầu 2021, sếp quỹ PYN Elite Fund cho biết “tất cả là do tốc độ tăng tương đối nhanh của chỉ số, khi trong vòng 10 tuần đã đi từ 900 điểm lên đến 1,200 điểm”.

<https://vietstock.vn/2021/02/pyn-elite-fund-khoi-dau-hot-hoang-nhung-nam-nay-van-on-145-826791.htm>

ĐIỂM NHẤN VĨ MÔ

Một số chính sách và thông tin vĩ mô lớn ảnh hưởng tới TTCK 2021

Vĩ mô quốc tế:		Ảnh hưởng	
1	FED, ECB nới lỏng tiền tệ, hạ/giữ nguyên lãi suất	Tích cực	Đang ảnh hưởng
2	Kinh tế Trung Quốc hồi phục mạnh	Tích cực	Đang ảnh hưởng
3	Chiến tranh thương mại Mỹ - Trung	Tích cực	Đang ảnh hưởng
4	Lộ trình Vắc Xin Covid 19 tích cực	Tích cực	Đang ảnh hưởng
Vĩ mô Việt Nam:			
1	Sửa đổi luật đầu tư – luật doanh nghiệp	Tích cực	Chưa ảnh hưởng
2	Nâng hạng thị trường sơ cấp FTSE Russell, tăng tỷ trọng trong rổ MSCI Frontier	Tích cực	Đang ảnh hưởng
3	Cổ phần hóa và thoái vốn DNNN	Tích cực	Đang ảnh hưởng
4	NHNN giảm lãi suất, CP đẩy mạnh đầu tư công	Tích cực	Đang ảnh hưởng
5	Việt Nam nằm trong danh sách thao túng tiền tệ, tỷ giá USD/VND giảm mạnh	Tích cực	Đang ảnh hưởng
6	Các hiệp định thương mại tự do: EVFTA, UKVFTA, RCEP ASEAN	Tích cực	Đang ảnh hưởng
7	Luật chứng khoán sửa đổi	Tích cực	Đang ảnh hưởng
8	Cho phép bán chứng khoán chờ về	Tích cực	Chưa ảnh hưởng

DANH MỤC CỔ PHIẾU ĐÃ KHUYẾN NGHỊ

STT	Mã cổ phiếu	Giá hiện tại	Giá mua	Ngày mua	Giá mục tiêu	Giá cắt lỗ	Giá bán	Ngày bán	Tỷ lệ %	Ghi chú
1	HPG	42.50	22.9	5/8/2020	50	20			85.6%	

DANH MỤC CỔ PHIẾU ĐÃ CHÓT

STT	Mã cổ phiếu	Giá hiện tại	Giá mua	Ngày mua	Giá mục tiêu	Giá cắt lỗ	Giá bán	Ngày bán	Tỷ lệ %	Ghi chú
1	REE	36.9	33.8	05-08-20	38	32.7	37.2	31-08-20	10.1%	Gần giá mục tiêu, KC mạnh
2	FPT	49.5	46.3	05-08-20	53	43.5	50.3	31-08-20	8.6%	Cổ tức 10% TM 17/08/20
3	VHC	38.1	36.6	13-08-20	34.3	23.5	38.8	31-08-20	6.0%	Tăng tỷ trọng tiền mặt
4	CMX	14.9	13.64	13-08-20	19	14	15.2	31-08-20	11.4%	CP thưởng 10:1 ngày 26/08/2020
5	VCB	83.6	82	13-08-20	63	41.2	84.5	07-09-20	3.0%	Tăng tỷ trọng tiền mặt
6	PHR	56.5	53.2	13-08-20	42	35	58	31-08-20	9.0%	Tăng tỷ trọng tiền mặt
7	SJS	22.9	22.2	24-08-20	28	21	23	04-09-20	3.6%	Tăng tỷ trọng tiền mặt
8	PLX	52.5	46.9	24-08-20	65	45	53.1	31-08-20	13.2%	Tăng tỷ trọng tiền mặt
9	PVB	17.9	16.3	24-08-20	24	15	18.1	31-08-20	11.0%	Cổ tức 10% tiền mặt 24/09/2020
10	MBB	17.7	17.4	24-08-20	24	17	18.05	07-09-20	1.7%	CP có dấu hiệu suy yếu
11	PVD	11.3	10.55	24-08-20	19	10	11.55	04-09-20	9.5%	Tăng tỷ trọng tiền mặt
12	PVS	12.7	12.2	24-08-20	24	11.5	12.9	04-09-20	5.7%	Tăng tỷ trọng tiền mặt
13	CTD	76.2	78.2	24-08-20	111	75	76	01-09-20	-2.6%	Cổ tức 30% 28/08/2020, CP suy yếu
14	MSN	54.6	52.8	24-08-20	65	48.5	56.6	07-09-20	7.2%	CP có dấu hiệu suy yếu
15	GEX	25.95	21.3	25-08-20	28	20	25.95	07-09-20	21.8%	Đã tăng hơn 20% kể từ điểm mua

THÔNG KÊ TRONG NGÀY

Ngày	Mã phái sinh	+/-	Mở cửa	Đóng cửa	Thấp nhất	Cao nhất	Khớp lệnh	
							Khối lượng (Hợp đồng)	Giá trị (tỷ VNĐ)
05/02/2021	VN30F2102	24.90 (2.23%)	1124.8	1139.9	1146	1122.2	165,836	
05/02/2021	VN30F2103	22.30 (1.99%)	710	723	732	1125.4	639	
05/02/2021	VN30F2106	19.30 (1.71%)	709.9	720	725.9	1132.3	64	
05/02/2021	VN30F2109	24.20 (2.16%)	710	716	724.8	1126.1	48	

TOP 5 TĂNG GIÁ HSX					TOP 5 GIẢM GIÁ HSX				
Mã	Giá ĐC	+/-	KLGD (CP)	GTGD (Tr VNĐ)	Mã	Giá ĐC	+/-	KLGD (CP)	GTGD (Tr VNĐ)
RDP	8,56	+0,56/+7,00%	28.000		PTC	8,88	-0,66/-6,92%	6	
CTS	14,55	+0,95/+6,99%	1.103.800		SVT	15,65	-1,15/-6,85%	5	
BBC	62,80	+4,10/+6,98%	1.100		VPS	15,00	-1,10/-6,83%	21	
BSI	13,80	+0,90/+6,98%	1.182.100		NAV	21,95	-1,60/-6,79%	800	
DGW	82,90	+5,40/+6,97%	785.200		OPC	60,00	-4,00/-6,25%	3	

TOP 5 TĂNG GIÁ HNX					TOP 5 GIẢM GIÁ HNX				
Mã	Giá ĐC	+/-	KLGD (CP)	GTGD (Tr VNĐ)	Mã	Giá ĐC	+/-	KLGD (CP)	GTGD (Tr VNĐ)
LHC	80,70	+7,30/+9,95%	500		ARM	36,50	-4,00/-9,88%	100	
HHC	76,30	+6,90/+9,94%	3		SPI	2,80	-0,30/-9,68%	50	
BNA	29,90	+2,70/+9,93%	288		INC	10,60	-1,10/-9,40%	100	
SCI	52,20	+4,70/+9,89%	150		TST	10,80	-1,10/-9,24%	16	
BVS	20,20	+1,80/+9,78%	1.390.100		VE4	18,60	-1,80/-8,82%	400	

TOP MUA RÒNG HSX					TOP BÁN RÒNG HSX				
Mã	Giá ĐC	+/-	KLGD (CP)	GTGD (Tr VNĐ)	Mã	Giá ĐC	+/-	KLGD (CP)	GTGD (Tr VNĐ)
VNM	109,60	+0,80/+0,74%	903	98.771.273	NVL	80,20	-1,30/-1,60%	-522	-42.384.446
VHM	99,30	+0,90/+0,91%	712	70.566.252	HPG	42,50	+0,70/+1,67%	-963	-40.665.708
KBC	40,00	-0,15/-0,37%	1.720.000	68.865.208	CTG	35,80	+1,10/+3,17%	-860	-30.505.713
MBB	24,75	+0,70/+2,91%	1.722.100	42.121.529	VRE	32,70	+0,10/+0,31%	-808	-26.409.843
LPB	14,00	+0,65/+4,87%	1.650.300	22.678.928	GAS	81,20	+0,20/+0,25%	-319	-26.072.800

HỆ THỐNG KHUYẾN NGHỊ CỦA VIETFIRST

Hệ thống khuyến nghị của VFS được xây dựng dựa trên sự chênh lệch giữa giá cổ phiếu thị trường tại thời điểm đánh giá và giá mục tiêu 12 tháng

Hệ thống khuyến nghị	Diễn giải
MUA	Nếu giá mục tiêu cao hơn giá thị trường từ 15% trở lên
THEO DÕI	Nếu giá mục tiêu cao hơn giá thị trường từ 5 – 15%
NĂM GIỮ	Nếu giá mục tiêu cao hơn giá thị trường không quá 5%
BÁN	Nếu giá mục tiêu thấp hơn giá thị trường tối thiểu 5%

© CÔNG TY CỔ PHẦN CHỨNG KHOÁN NHẤT VIỆT (VFS)

Hội sở Hồ Chí Minh

Tòa nhà Central Park, lầu 1, 117 - 119 - 121 Nguyễn Du, P. Bến Thành, Q. 1, TP. HCM

Điện thoại: **(84-8) 62556586** Fax: **(84-8) 62556580**

Website: www.vfs.com.vn

Chi nhánh Hà Nội

Tầng 9B, Tòa nhà Leadvisor place, 41A Lý Thái Tổ, P. Lý Thái Tổ, Q. Hoàn Kiếm, Hà Nội

Điện thoại: **(84-4) 39288222** – Ext: **117** Fax: **(84-4) 39338222**

Tuyên bố miễn trách nhiệm: Bản quyền thuộc về Công ty CP Chứng khoán Nhất Việt (VFS). Những thông tin sử dụng trong báo cáo được thu thập từ những nguồn đáng tin cậy và VFS không chịu trách nhiệm về tính chính xác của chúng. Quan điểm thể hiện trong báo cáo này là của (các) tác giả và không nhất thiết liên hệ với quan điểm chính thức của VFS. Không một thông tin cũng như ý kiến nào được viết ra nhằm mục đích quảng cáo hay khuyến nghị mua/bán bất kỳ chứng khoán nào. Báo cáo này không được phép sao chép, tái bản bởi bất kỳ cá nhân hoặc tổ chức nào khi chưa được phép của VFS.