

XU HƯỚNG DÒNG TIỀN

Trái ngược hoàn toàn với phiên lao dốc ngày hôm trước, thị trường bật tăng mạnh và hồi phục trở lại một phần trong phiên giao dịch cuối tuần khi sắc xanh lan tỏa trên toàn thị trường. Những cổ phiếu “tội đồ” kéo tụt chỉ số phiên trước thì phiên này đóng vai trò ngược lại như: VHM, VIC, MSN, GAS... Nổi bật phiên này là sự “bứt phá” của nhóm cổ phiếu dệt may khi tăng trần như: TCM, TNG, STK... Thanh khoản thị trường suy giảm cùng với việc khối ngoại tiếp tục bán ròng mạnh cũng khiến tâm lý nhà đầu tư bị ảnh hưởng đôi chút. Với phiên tăng điểm này thì có thể thấy phiên giảm điểm trước đó của thị trường chỉ mang tính “cục bộ” và phản ứng có phần thái quá với thông tin Mỹ - Triều. Trong khi đó bất chấp việc thông tin CPI tháng 2/2019 của Việt Nam thấp nhất 35 tháng thì nhà đầu tư vẫn đang lạc quan và dành sự chú ý cho kết quả đàm phán thương mại Mỹ - Trung.

PHÂN TÍCH KỸ THUẬT

Trên đồ thị kỹ thuật ngày chỉ số Vn-index có cây nến rồng tăng điểm quay trở lại đường EMA 5 ngày cho thấy xu hướng tăng điểm vẫn được duy trì. Áp lực điều chỉnh về đường MA 20 vì thế giảm đi. Nếu điều này được duy trì trong các phiên tới thì nhiều khả năng quá trình điều chỉnh ngắn hạn sẽ kết thúc và chỉ số sẽ sớm test lại ngưỡng kháng cự tâm lý 1.000.

CHIẾN LƯỢC GIAO DỊCH

Thị trường bật tăng trở lại sau khi tạo ra phiên “bán tháo” cho thấy bên mua vẫn kiểm soát tốt trước bên bán. Kỳ vọng chỉ số giảm thêm sẽ khó hơn ở thời điểm hiện tại. Nhà đầu tư có thể cân nhắc mua vào cổ phiếu theo hướng “mua cao bán cao hơn”. Nhóm cổ phiếu mà nhà đầu tư nên tập trung giai đoạn này là: VN30, ngân hàng, dệt may, dầu khí, bất động sản khu công nghiệp...

Hạn chế giao dịch và đứng ngoài đối với nhóm cổ phiếu pha loãng liên tục, nhóm cổ phiếu vốn hóa nhỏ mới niêm yết, nhóm cổ phiếu đầu cơ penny, nhóm cổ phiếu ngành đường, cao su tự nhiên, thép... giai đoạn hiện tại.

Vn-index
979,63 +1,47% ↑ 238 46 ↓ 76

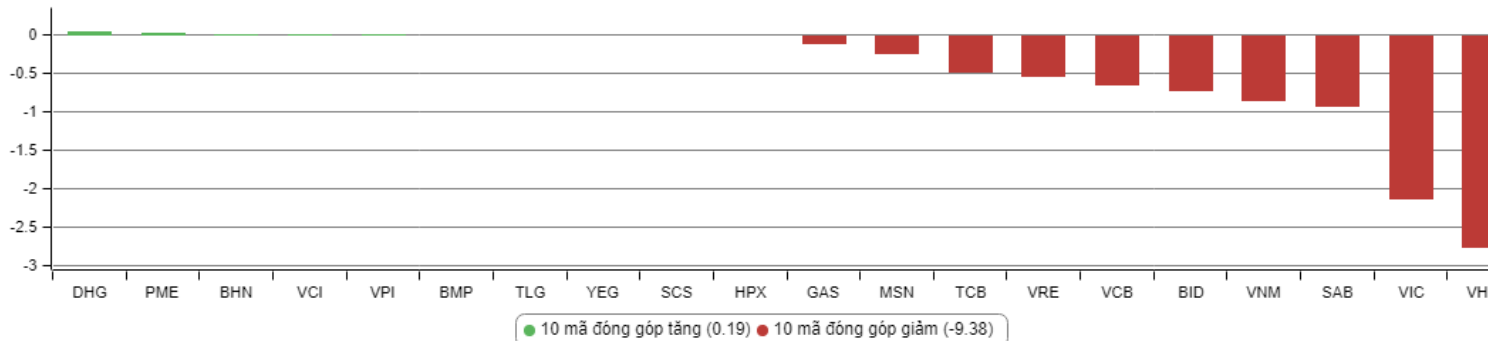


Hnx-index
107,26 -1,32% ↑ 98 219 ↓ 58



TOP CỔ PHIẾU ẢNH HƯỞNG VN-INDEX

r



KHUYẾN NGHỊ TRONG NGÀY

STT	Mã cổ phiếu	Giá hiện tại	Giá mua dự kiến	Ngày mua	Giá mục tiêu	Giá cắt lỗ dự kiến	Lý do

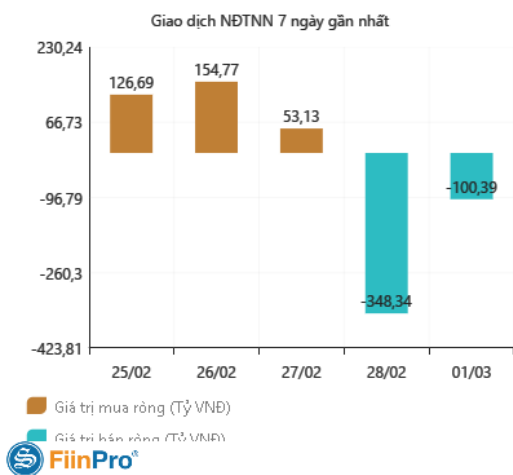
DANH MỤC CỔ PHIẾU ĐANG KHUYẾN NGHỊ

Stt	Mã cổ phiếu	Giá hiện tại	Giá mua	Ngày mua	Giá mục tiêu	Giá cắt lỗ dự kiến	Giá bán	Ngày bán	Tỷ lệ %	Ghi chú
37	OIL	-	14,2	30/07/2018	18	12	15,5	12/12/2018	+9%	Đã chốt
40	STK	-	18	03/10/2018	23	16	16	25/12/2018	-11%	Đã chốt vì chạm điểm cắt lỗ ngắn hạn
41	SHB	-	7,3	16/11/2018	8,5	6,6	-	-	+1%	Đã chốt vì diễn biến thị trường bất lợi
42	EVE	-	17,4	19/11/2018	20	15,5	18,1	27/11/2018	+4%	Đã chốt ngắn hạn
43	BSR	-	15,2	19/11/2018	18	13	14,2	24/12/2018	-7%	Đã chốt vì giá dầu giảm mạnh
44	KBC	-	12,5	22/11/2018	17	11	14	07/01/2019	+12%	Đã chốt

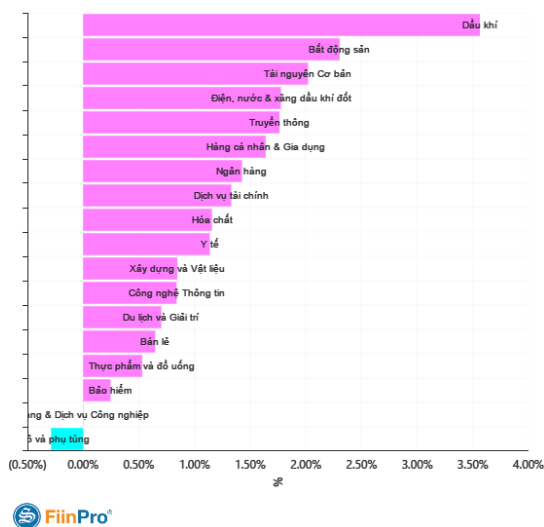
DANH MỤC CỔ PHIẾU ĐÃ KHUYẾN NGHỊ

Stt	Mã cổ phiếu	Giá hiện tại	Giá mua	Ngày mua	Giá mục tiêu	Giá cắt lỗ	Giá bán	Ngày bán	Tỷ lệ %	Ghi chú
1	NTL	-	8,65	07/11/2017	11	8.5	9,53	15/03/2018	+12%	Đã chốt, điều chỉnh cổ tức 10%
2	VJC	-	116,2	09/11/2017	138	105	213,4	26/01/2018	+84%	Đã chốt ngắn hạn
3	SHB	-	7,8	14/11/2017	10	7.3	9.5	05/12/2017	+22%	Đã chốt
4	DRC	-	22,2	15/11/2017	27	20	29,4	16/01/2018	+32%	Đã chốt, điều chỉnh cổ tức 5%
5	PVS	-	16,4	17/11/2017	20	15.7	19,5	05/12/2017	+19%	Đã chốt
6	HNF	-	32	20/11/2017	45	27	47	24/11/2017	+47%	Đã chốt
7	DHG	-	100,5	21/11/2017	120	90	110	16/01/2018	9%	Đã chốt, điều chỉnh cổ tức 15%
8	VGC	-	25,7	27/11/2017	30	22	24	28/05/2018	-7%	Đã chốt
9	VCW	-	40	30/11/2017	50	35	38	15/03/2018	-5%	Đã chốt
10	VOC	-	20,5	07/12/2017	25	18	18	16/01/2018	-12%	Đã chốt
11	TMT	-	9,7	08/12/2017	11	8.6	9	11/01/2018	-7%	Đã chốt
12	REE	-	36,4	12/12/2017	50	33	33,3	25/05/2018	-8%	Đã chốt
13	VPB	-	38,5	18/12/2017	50	35	52,5	01/02/2018	+36%	Đã chốt
14	VCG	-	22,2	18/12/2017	28	20.7	25	01/02/2018	+13%	Đã chốt, điều chỉnh cổ tức 8%
15	PVE	-	8,6	27/12/2017	11	7	7,2	02/05/2018	-16%	Đã chốt
16	PCI	-	38,7	04/01/2018	46	37	37	05/02/2018	-4%	Đã chốt
17	SHS	-	21,7	09/01/2018	30	19	22,6	17/04/2018	+4%	Đã chốt
18	TVN	-	10	10/01/2018	14	8	10,9	01/06/2018	+9%	Đã chốt
19	VGG	-	62	25/01/2018	75	55	57	15/03/2018	-8%	Đã chốt
20	PVS	-	21	12/02/2018	25	17,5	23,3	15/03/2018	+11%	Đã chốt
21	VRE	-	47,75	13/02/2018	60	42	43	25/05/2018	-10%	Đã chốt
22	HBC	-	39	05/03/2018	45	35	47	15/03/2018	+21%	Đã chốt
23	LHG	-	23	15/03/2018	32,5	21,5	21,5	28/05/2018	-7%	Đã chốt
24	GMD	-	30,5	19/03/2018	36	27	27	26/04/2018	-11%	Chạm điểm cắt lỗ ngắn hạn
25	BSR	-	26,2	26/03/2017	33	22	22	19/04/2018	-16%	Chạm điểm cắt lỗ ngắn hạn
26	VHC	-	71,5	05/04/2018	80	64	64	26/04/2018	-10%	Chạm điểm cắt lỗ ngắn hạn
27	LPB	-	15,8	23/04/2018	18	13	13	21/05/2018	-17%	Chạm điểm cắt lỗ ngắn hạn
28	PLX	-	64,5	14/05/2018	75	56	58	28/05/2018	-10%	Đã chốt
29	HSG	-	10,7	01/06/2018	13	9,5	13,6	11/06/2018	+27%	Đã chốt
30	GAS	-	100	06/06/2018	115	90	97	14/06/2018	-3%	Đã chốt vì thị trường chung bất lợi
31	NVL	-	52,5	07/06/2018	60	46	50,2	21/06/2018	-4%	Đã chốt vì thị trường chung xấu
32	HAG	-	5,1	27/06/2018	7	4,5	5,6	20/11/2018	+10%	Đã chốt
33	VGC	-	20	29/06/2018	26	18	18	09/07/2018	-10%	Đã chốt
34	PVS	-	15,6	16/07/2018	18	14	20	09/08/2018	+28%	Đã chốt
35	VGTT	-	8,6	19/07/2018	11,5	8	11	13/09/2018	+28%	Đã chốt, điều chỉnh cổ tức 4%
36	LPB	-	9,9	25/07/2018	13	8	9,2	24/10/2018	-9%	Đã chốt
38	VPB	-	25	21/08/2018	28	23	23	23/10/2018	-9%	Đã chốt vì chạm điểm cắt lỗ ngắn hạn
39	BSR	-	16,8	23/08/2018	20	14,5	18,8	10/10/2018	+12%	Đã chốt

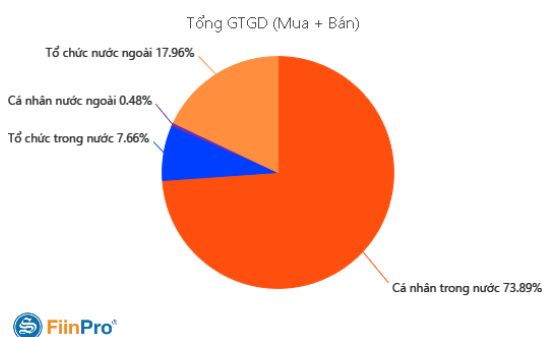
GD NƯỚC NGOÀI TRÊN HSX



TĂNG, GIẢM NGÀNH TRONG NGÀY



TỶ TRỌNG NHÀ ĐẦU TƯ GIAO DỊCH



PHÂN TÍCH TIN TỨC NỔI BẬT

WSJ: Mỹ - Trung có thể đạt thỏa thuận thương mại quanh ngày 27/3 Mỹ và Trung Quốc đang tiến sát một thỏa thuận thương mại có thể giúp dỡ bỏ hầu hết hoặc toàn bộ thuế của Mỹ, miễn là Trung Quốc tuân thủ các cam kết liên quan bảo vệ tài sản trí tuệ, mua lượng lớn sản phẩm Mỹ, theo hai nguồn thạo tin. Trong các cuộc đàm phán gần đây, giới chức Trung Quốc đã nêu rõ nhanh chóng dỡ bỏ thuế với 200 tỷ USD hàng hóa Trung Quốc là điều cần thiết để hoàn tất bất cứ thỏa thuận nào. Mỹ áp thuế 10% với 200 tỷ USD hàng hóa Trung Quốc hồi tháng 9/2018, Bắc Kinh đáp trả bằng thuế với 60 tỷ USD hàng hóa của Washington. Trước đó, hai bên đã áp thuế lên 50 tỷ USD hàng hóa của nhau. Một trong những vấn đề chưa được giải quyết là thuế sẽ được dỡ bỏ ngay lập tức hay trong một giai đoạn để Mỹ có thời gian giám sát Trung Quốc có tuân thủ nghĩa vụ hay không. Mỹ muốn duy trì đe dọa thuế quan để đảm bảo Trung Quốc tôn trọng thỏa thuận. **Tổng thống Mỹ Donald Trump và Chủ tịch Trung Quốc Tập Cận Bình có thể đạt thỏa thuận thương mại tại cuộc gặp thượng đỉnh giữa hai lãnh đạo vào khoảng quanh ngày 27/3 do đàm phán có tiến triển**, Wall Street Journal đưa tin ngày 3/3.

Chủ tịch UBCK: Thực hiện 4 giải pháp, hy vọng TTCK Việt Nam được nâng hạng vào cuối năm 2019 hoặc đầu 2020 Theo chỉ đạo của Phó Thủ tướng Vương Đình Huệ và Bộ trưởng Tài chính Đinh Tiến Dũng, UBCKNN sẽ tập trung vào 4 nhiệm vụ chính. Thứ nhất là hoàn thiện Luật Chứng khoán, đưa ra thảo luận Quốc hội kỳ 1 vào tháng 5 và kỳ 2 vào tháng 10 để thông qua. Thứ hai là thực hiện tái cấu trúc thị trường chứng khoán theo đề án Thủ tướng đang xem xét trong thời gian sớm. Thứ ba là thành lập Sở GDCK Việt Nam trên cơ sở tái cấu trúc 2 sở Hà Nội và TPHCM theo Đề án 32 đã được phê duyệt. Thứ tư là triển khai được một số sản phẩm mới, trọng tâm là hợp đồng tương lai (HĐTL) trái phiếu Chính phủ và chứng quyền có bảo đảm. Bên cạnh đó, năm nay, UBCK sẽ phải thực hiện các giải pháp đồng bộ trong thanh tra giám sát trên thị trường chứng khoán, xây dựng thị trường phát triển bền vững. Việc nâng hạng của chứng khoán đang tiến triển rất tốt. Năm 2018, FTSE Russell đã đưa thị trường Việt Nam vào danh sách theo dõi nâng hạng từ cận biên lên mới nổi cấp 2. Thời gian tối thiểu xem xét là 1 năm. **Chúng ta có thể hy vọng được nâng hạng vào cuối năm 2019 hoặc đầu 2020, nếu thực hiện 4 giải pháp trên.**

THÔNG KÊ TRONG NGÀY

Ngày	Mã phái sinh	+/-	Mở cửa	Cao nhất	Thấp nhất	Đóng cửa	Khớp lệnh	
							Khối lượng (Hợp đồng)	Giá trị (tỷ VND)
03/01/2019	VN30F1903	1,11%	906,10	912,60	901,60	910,00	153.034	13.880,38
03/01/2019	VN30F1904	0,91%	906,90	910,70	900,50	908,30	441	39,96
03/01/2019	VN30F1906	1,11%	902,10	909,90	897,50	908,90	358	32,25
03/01/2019	VN30F1909	1,45%	903,10	909,00	899,00	909,00	144	13,04

TOP 5 TĂNG GIÁ HSX
TOP 5 GIẢM GIÁ HSX

Mã	Giá	+/-	KLGD (CP)	GTGD (Tr VND)	Mã	Giá	+/-	KLGD (CP)	GTGD (Tr VND)
GMC	45.900	6,99%	106.550	4.847	HU1	9.770	-6,95%	260	3
TCM	32.900	6,99%	2.817.530	89.890	RIC	6.280	-6,96%	400	3
BRC	10.100	6,99%	10	0	SPM	13.300	-6,99%	390	5
TSC	1.380	6,98%	263.090	356	SVT	6.510	-7,00%	20	0
HTL	16.100	6,98%	390	6	HVX	3.720	-7,00%	170	1

TOP 5 TĂNG GIÁ HNX
TOP 5 GIẢM GIÁ HNX

Mã	Giá	+/-	KLGD (CP)	GTGD (Tr VND)	Mã	Giá	+/-	KLGD (CP)	GTGD (Tr VND)
ACM	600	20,00%	111.700	67	NST	18.900	-10,00%	200	4
DPS	800	14,29%	191.800	140	VMI	800	-11,11%	18.000	14
VTS	23.100	10,00%	100	2	HKB	700	-12,50%	54.200	38
DIH	35.200	10,00%	5.000	176	SPI	700	-12,50%	169.600	125
LBE	11.000	10,00%	100	1	KSK	200	-33,33%	145.100	30

TOP MUA RÒNG HSX
TOP BÁN RÒNG HSX

Mã chứng khoán	Giá	+/- %	GT Mua ròng (Tr. VND)	Mã chứng khoán	Giá	+/- %	GT Bán ròng (Tr.VND)
HPG	34,250	1.93	35,563.23	VNM	141,400	0.21	66,774.85
VCB	62,200	2.81	15,306.38	VJC	120,000	0.84	53,389.64
NVL	59,200	2.96	11,485.50	NBB	17,500	-2.78	39,307.73
POW	16,700	3.73	11,371.26	VIC	115,100	0.96	20,563.85
VHM	91,000	4.00	6,758.41	BID	32,850	1.08	9,879.20

HỆ THỐNG KHUYẾN NGHỊ CỦA VIETFIRST

Hệ thống khuyến nghị của VFS được xây dựng dựa trên sự chênh lệch giữa giá cổ phiếu thị trường tại thời điểm đánh giá và giá mục tiêu 12 tháng

Hệ thống khuyến nghị	Diễn giải
MUA	Nếu giá mục tiêu cao hơn giá thị trường từ 15% trở lên
THEO DÕI	Nếu giá mục tiêu cao hơn giá thị trường từ 5 – 15%
NẮM GIỮ	Nếu giá mục tiêu cao hơn giá thị trường không quá 5%
BÁN	Nếu giá mục tiêu thấp hơn giá thị trường tối thiểu 5%

© CÔNG TY CỔ PHẦN CHỨNG KHOÁN NHẤT VIỆT (VFS)

Hội sở Hồ Chí Minh

Tòa nhà Central Park, lầu 2, 117 – 119 Nguyễn Du, P. Bến Thành, Q. 1, TP. HCM

Điện thoại: **(84-8) 62556586** Fax: **(84-8) 62556580**

Website: www.vfs.com.vn

Chi nhánh Hà Nội

Tầng 10, Tòa nhà Sentinel Place, 41A Lý Thái Tổ, P. Lý Thái Tổ, Q. Hoàn Kiếm, Hà Nội

Điện thoại: **(84-4) 39288222 – Ext: 117** Fax: **(84-4) 39338222**

Tuyên bố miễn trách nhiệm: Bản quyền thuộc về Công ty CP Chứng khoán Nhất Việt (VFS). Những thông tin sử dụng trong báo cáo được thu thập từ những nguồn đáng tin cậy và VFS không chịu trách nhiệm về tính chính xác của chúng. Quan điểm thể hiện trong báo cáo này là của (các) tác giả và không nhất thiết liên hệ với quan điểm chính thức của VFS. Không một thông tin cũng như ý kiến nào được viết ra nhằm mục đích quảng cáo hay khuyến nghị mua/bán bất kỳ chứng khoán nào. Báo cáo này không được phép sao chép, tái bản bởi bất kỳ cá nhân hoặc tổ chức nào khi chưa được phép của VFS.