

Vận động trong ngày

Nguồn: Fireant

Thay đổi chỉ số

Chỉ số trong nước	HSX	HNX
Chỉ số	1.245,66	279,69
Thay đổi (%)	0,39%	0,10%
Thay đổi	4,89	0,27
Tổng KLGD	408,49	52,29
Tổng GTGD	11.285,80	1.164,77
NĐTNN ròng (tỷ)	-332,46	8,51
PE	13,26	14,98

HDTL chỉ số	VN30	VN30F1
Chỉ số	1.282,82	1.262,20
Thay đổi (%)	1,74%	0,25%
Thay đổi	21,94	3,2
Basis	20,62	

Tăng giảm nhóm ngành

Nhóm ngành L2 (%)	Ngày	Năm
Dầu khí L2	0,01%	105,7%
Hóa chất L2	1,05%	154,0%
Tài nguyên Cơ bản L2	-0,19%	132,2%
XD và Vật liệu L2	0,38%	63,1%
Hàng & Dịch vụ CN L2	-0,06%	52,9%
Ô tô và phụ tùng L2	0,98%	45,6%
Thực phẩm và đồ uống	0,65%	30,6%
Hàng cá nhân & GD L2	-0,18%	96,9%
Y tế L2	0,34%	20,5%
Bán lẻ L2	0,23%	148,0%
Truyền thông L2	-0,58%	11,4%
Du lịch và Giải trí L2	0,53%	7,1%
Viễn thông L2	0,89%	14,6%
Điện, nước & xăng L2	0,19%	57,1%
Bảo hiểm L2	0,44%	41,0%
Bất động sản L2	1,31%	57,3%
Dịch vụ tài chính L2	-0,62%	219,4%
Ngân hàng L2	-0,73%	94,2%
CNTT L2	-0,65%	142,7%

XU HƯỚNG DÒNG TIỀN

- VN-Index giảm 7,63 điểm (-0,61%) xuống 1.240,77 điểm. Độ rộng thị trường nghiêng hoàn toàn về bên bán với 480 mã giảm và 265 mã tăng. Thị trường mở gap giảm mạnh gần 20 điểm với thông tin lạm phát tại Mỹ cao hơn kỳ vọng, tuy nhiên sự nhập cuộc ngay sau đó của dòng tiền tại vùng giá thấp đã giúp VN-Index thu hẹp đà giảm.
- Bất chấp thị trường chung chìm trong sắc đỏ, nhóm cổ phiếu hưởng lợi từ đầu tư công và dầu khí vẫn ngược dòng tăng điểm mạnh ngay từ đầu phiên. Trong đó nhóm cổ phiếu xây dựng được hỗ trợ bởi việc giá thép xây dựng trong nước liên tiếp giảm. Nhóm dầu khí lại có sự phân hóa và chỉ những mã tham gia khai thác dự án Ô Môn B PVD, PVB tiếp tục duy trì sắc xanh. Bên cạnh đó chứng khoán cũng có một phiên lợi ngược dòng vào cuối phiên được dẫn dắt bởi các mã như HCM, VCI... Trong khi đó sắc đỏ bao trùm hầu hết các ngành còn lại trong đó VN30, ngân hàng, bất động sản tiếp tục là những nhóm vốn hóa lớn gây áp lực lên chỉ số chung.
- Trên sàn HOSE, khối ngoại tiếp tục bán ròng nhưng giá trị không quá lớn với hơn 54 tỷ. PVD vẫn là cổ phiếu thu hút dòng tiền khối ngoại.
- Dòng tiền đỡ giá xuất hiện sau khi VN-Index giảm mạnh là phản ứng tích cực hơn dự kiến của thị trường dù gặp phải thông tin kém tích cực từ lạm phát của Mỹ. Điều này giúp trạng thái VN-Index trở nên bớt tiêu cực trong ngắn hạn.

PHÂN TÍCH KỸ THUẬT & KHUYẾN NGHỊ**Phân tích kỹ thuật:**

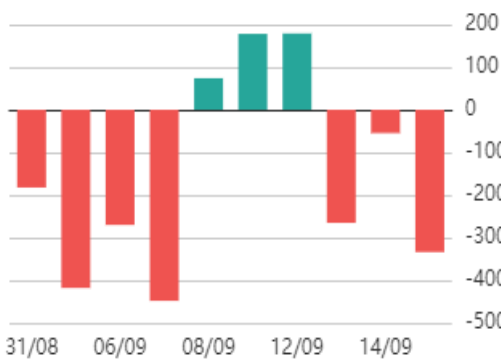
- VN-Index phản ứng tích cực trong lần thứ 2 kiểm định ngưỡng 1.230 điểm và hồi phục lại ngay sau đó với thanh khoản vượt trung bình 05 phiên. Theo đó, vai trò hỗ trợ đối với xu hướng VN-Index của ngưỡng 1.230 tiếp tục được khẳng định.

Khuyến nghị:

- Dù lực cầu xuất hiện khá tốt tại vùng 1.230 điểm nhưng VN-Index vẫn đang xu hướng giảm điểm với những thông tin kém tích cực vì vậy nhà đầu tư nên tiếp tục giữ tỷ trọng cổ phiếu ở mức thấp khoảng 20%.
 - Kịch bản 1: VN-Index tiếp tục hồi phục về vùng 1.250 điểm.
 - Kịch bản 2: VN-Index điều chỉnh về vùng 1.220 điểm.



Giao dịch nước ngoài trên HSX



Nguồn: Fireant

DIỂM TIN TRONG NƯỚC

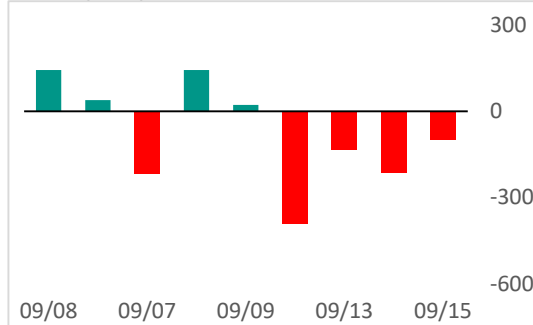
Tin kinh tế trong nước

- [Dự án FDI 200 triệu USD ở Nghệ An sẽ khởi công vào ngày 22/9](#)
- ["Thuốc" nào trị "bệnh" chậm tiến độ dự án Metro Nhỏ - ga Hà Nội?](#)

Tin doanh nghiệp trong nước

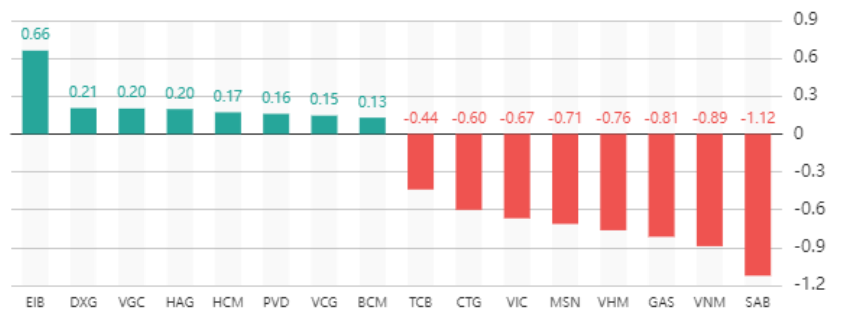
- [Diễn đàn kinh tế - xã hội Việt Nam 2022: Thúc phục hồi, phát triển bền vững](#)
- [Cục thuế Thành phố Hà Nội ngừng sử dụng hóa đơn đối với Tập đoàn FLC](#)
- [Các công ty thuộc mảng năng lượng tái tạo của Gelex kinh doanh như thế nào?](#)
- [Cienco 4 nộp hồ sơ niêm yết HNX](#)

Giao dịch tự doanh trên HSX



Nguồn: Fireant

Top cổ phiếu ảnh hưởng đến chỉ số



Nguồn: Fireant

ĐIỂM TIN KINH TẾ VÀ THỊ TRƯỜNG HÀNG HÓA THẾ GIỚI

Chỉ số thế giới

Dow Jones	31135,09	0,10%
DAX	13028	-1,24%
FTSE100	7277,3	-1,49%
Nikkei 225	27818,62	-2,86%
Hang Seng	18847,1	-2,55%

Hợp đồng tương lai chỉ số

US30*	31164,6	0,03%
DAX*	13031	-1,19%
FTSE100*	7281	-1,52%
Nikkei 225*	27650	-2,71%
Hang Seng*	18808	-2,70%

* Số liệu của phiên liền trước

Tin kinh tế thế giới

[Cuộc khủng hoảng tài chính tiếp theo đang âm thầm "nảy mầm" từ nơi ít ai ngờ tới?](#)

[Quốc gia Đông Nam Á nào nhạy cảm nhất với suy thoái Mỹ?](#)

[Bloomberg: Thay vì giải phóng dầu trong kho dự trữ, Mỹ đang xem xét bổ sung dự trữ dầu](#)

Tin hàng hóa thế giới

[Cơ quan Năng lượng Quốc tế hạ dự báo về nhu cầu dầu mỏ thế giới](#)

[Dầu phục hồi, tăng 2% trước lo ngại về nguồn cung](#)

[Vàng thế giới rớt mốc quan trọng 1,700 USD/oz](#)

Bảng tổng sắp thay đổi giá thị trường hàng hóa

Mặt hàng	Đơn vị	Giá	% ngày	% tuần	% tháng	% năm	Cổ phiếu tác động
Năng lượng							
Dầu WTI	USD/thùng	88,48	1,34%	1,95%	-1,19%	18,16%	GAS,BSR
Dầu Brent	USD/thùng	94,10	1,00%	1,36%	-1,61%	20,98%	GAS,BSR
Xăng	UScent/gallon	2,52	1,78%	3,89%	3,85%	13,48%	PLX,OIL
Kim loại quý							
Vàng	USD/ounce	88,48	1,34%	1,95%	-1,19%	18,16%	PNJ
Bạc	USD/ounce	94,10	1,00%	1,36%	-1,61%	20,98%	PNJ
Nông sản và gia súc							
Đậu tương	UScent/giạ	1.455,00	-5,17%	-1,07%	-2,17%	8,64%	HKB
Gạo	USD/cwt	17,80	1,69%	2,77%	1,69%	19,87%	TAR, LTG
Sữa	USD/cwt	19,91	0,10%	0,61%	1,43%	8,09%	VNM
Cao su	JPY/Kg	134,10	-0,89%	2,05%	-1,54%	-39,81%	DPR,PHR
Đường	UScent/lb	18,27	-0,60%	0,27%	2,12%	-3,23%	SBT,LSS
Cà phê	UScent/lb	217,60	-4,46%	-3,65%	-9,20%	-3,76%	CTP,DLG
Gỗ	USD/1000 board feet	511,00	-7,91%	-0,47%	0,39%	-55,48%	PTB
Heo nạc	UScent/Lbs	94,70	3,07%	2,80%	3,47%	16,23%	DBC
Mặt hàng công nghiệp							
Quặng sắt	USD/tấn	103,50	-0,96%	1,97%	4,55%	-10,78%	HSG,HPG
Thép	USD/tấn	3.920,00	0,00%	0,05%	-4,90%	-13,81%	HSG,HPG

THỐNG KÊ TRONG NGÀY

Thống kê hợp đồng phái sinh

Mã phái sinh	Thay đổi	Mở cửa	Đóng cửa	Thấp nhất	Cao nhất	KLGD
VN30F2209	3.20 (0.25%)	1,260.6	1,262.2	1,263.5	1,256.6	147
VN30F2210	5.90 (0.47%)	1,253.9	1,258.5	1,258.5	1,253.6	28
VN30F2212	4.10 (0.33%)	1,254.9	1,255.0	1,255.0	1,250.1	48
VN30F2303	4 (0.32%)	1,246.0	1,246.6	1,247.9	1,244.3	111

Top 5 tăng giá HSX

Mã	Giá ĐC	Thay đổi	KLGD
BCM	97,9	+6,40/+6,99%	421.200
TCR	4,6	+0,30/+6,98%	4.200
NBB	19,3	+1,25/+6,93%	2.497.400
DRL	72,7	+4,70/+6,91%	100
EIB	35,3	+2,25/+6,81%	1.960.100

Top 5 giảm giá HSX

Mã	Giá ĐC	Thay đổi	KLGD
HOT	32,05	-2,40/-6,97%	100
SPM	16,5	-0,80/-4,62%	1.600
GMC	19,6	-0,90/-4,39%	24.500
AMD	2,11	-0,09/-4,09%	1.842.100
GMH	15,85	-0,65/-3,94%	127.600

Top 5 tăng giá HNX

Mã	Giá ĐC	Thay đổi	KLGD
PIA	28,8	+2,60/+9,92%	3.300
HTC	25,8	+2,30/+9,79%	200
NBW	29	+2,30/+8,61%	1.100
SDN	45	+3,50/+8,43%	500
CLM	87	+6,50/+8,07%	3.100

Top 5 giảm giá HNX

Mã	Giá ĐC	Thay đổi	KLGD
VE4	72	-8,00/-10,00%	3.000
BXH	12	-1,30/-9,77%	2.000
LM7	3,7	-0,40/-9,76%	7.700
L62	3,8	-0,40/-9,52%	800
VNT	62,2	-6,50/-9,46%	200

Top mua ròng HSX

Mã	Giá ĐC	Thay đổi	KLGD
HPG	23,6	-0,10/-0,42%	2.451.191
VIC	63,9	+0,50/+0,79%	375.994
VCB	79,2	+0,90/+1,15%	193.064
VJC	116,0	-0,20/-0,17%	127.330
GMD	49,7	0,00/0,00%	274.690

Top bán ròng HSX

Mã	Giá ĐC	Thay đổi	KLGD
FUEVFNVD	26,89	+0,09/+0,34%	-2.350.440
STB	23,05	0,00/0,00%	-2.000.072
SSI	21,65	-0,30/-1,37%	-1.907.606
GAS	111,8	-0,70/-0,62%	-288.600
PVT	22,4	-0,05/-0,22%	-1.285.291

DANH MỤC CỔ PHIẾU ĐÃ KHUYÊN NGHỊ

Mã cổ phiếu	Giá hiện tại	Giá mua	Ngày mua	Giá mục tiêu	Giá cắt lỗ	Giá bán	Ngày bán	Tỷ lệ %	Ghi chú
HPG	23,6	10,65	8/5/2020	19,5				121,6%	
PNJ	111,9	112	7/30/2022	139	107			-0,1%	
SKG	19	17,8	7/30/2022	22,2	16			6,7%	
GEG	21,25	21	7/30/2022	28,2	18,5			1,2%	
FCN	15,5	15,4	7/30/2022	18	14,5			0,6%	
BSR	24,2	24,3	7/30/2022	39	22			-0,4%	
MWG	73,9	62,1	7/30/2022	80	57			19,0%	
HHV	14,85	14,8	7/30/2022	17,5	13,5			0,3%	
PVS	27,4	22,8	7/30/2022	30	20			20,2%	
MBB	22,15	21,4	7/30/2022	24,1	20,3			3,5%	
TCB	36,6	36,6	7/30/2022	40	35			0,0%	

HỆ THỐNG KHUYẾN NGHỊ CỦA VIETFIRST

Hệ thống khuyến nghị của VFS được xây dựng dựa trên sự chênh lệch giữa giá cổ phiếu thị trường tại thời điểm đánh giá và giá mục tiêu 12 tháng

Hệ thống khuyến nghị	Diễn giải
MUA	Nếu giá mục tiêu cao hơn giá thị trường từ 15% trở lên
THEO DÕI	Nếu giá mục tiêu cao hơn giá thị trường từ 5 – 15%
NẮM GIỮ	Nếu giá mục tiêu cao hơn giá thị trường không quá 5%
BÁN	Nếu giá mục tiêu thấp hơn giá thị trường tối thiểu 5%

THÔNG TIN LIÊN HỆ

Nguyễn Minh Hoàng	Chuyên viên phân tích cao cấp	hoang.nguyenminh@vfs.com.vn
Vũ Thị Hà Phương	Chuyên viên phân tích	phuong.vu@vfs.com.vn
Nguyễn Hoàng Long	Chuyên viên phân tích	long.nguyen@vfs.com.vn
Nguyễn Thị Huyền	Chuyên viên phân tích	huyen.nguyen@vfs.com.vn

© CÔNG TY CỔ PHẦN CHỨNG KHOÁN NHẤT VIỆT (VFS)

Hội sở Hồ Chí Minh

Lầu 1, 117 - 119 - 121 Nguyễn Du, P. Bến Thành, Q. 1, TP. HCM

Điện thoại: (84-8) 62556586 Fax: (84-8) 62556580

Website: www.vfs.com.vn

Chi nhánh Hà Nội

Tầng 4, Tòa nhà VOV, 37 Bà Triệu, Hàng Bài, Hoàn Kiếm, Hà Nội

Điện thoại: (84-4) 39288222 – Ext: 117 Fax: (84-4) 39338222

Tuyên bố miễn trách nhiệm: Bản quyền thuộc về Công ty CP Chứng khoán Nhất Việt (VFS). Những thông tin sử dụng trong báo cáo được thu thập từ những nguồn đáng tin cậy và VFS không chịu trách nhiệm về tính chính xác của chúng. Quan điểm thể hiện trong báo cáo này là của (các) tác giả và không nhất thiết liên hệ với quan điểm chính thức của VFS. Không một thông tin cũng như ý kiến nào được viết ra nhằm mục đích quảng cáo hay khuyến nghị mua/bán bất kỳ chứng khoán nào. Báo cáo này không được phép sao chép, tái bản bởi bất kỳ cá nhân hoặc tổ chức nào khi chưa được phép của VFS.