

Vận động trong ngày



Nguồn: Fireant

Thay đổi chỉ số

Chỉ số trong nước	HSX	HNX
Chỉ số	1.351,17	359,63
Thay đổi (%)	-0,12%	-0,38%
Thay đổi	-1,59	-1,39
Tổng KLGD	657,29	143,70
Tổng GTGD	18.111,92	2.874,26
NĐTNN ròng (tỷ)	149,47	-4,81
Tự doanh ròng (Tỷ)	-54,46	-
PE	16,58	19,45

HĐTL chỉ số	VN30	VN30F1
Chỉ số	1.459,94	1.449,90
Thay đổi (%)	0,12%	-0,01%
Thay đổi	1,71	-0,1
Basic	10,04	

Tăng giảm nhóm ngành

Nhóm ngành L2 (%)	Ngày	Năm
Dầu khí L2	-0,35%	75,7%
Hóa chất L2	-1,55%	133,3%
Tài nguyên Cơ bản L2	-1,23%	151,8%
XD và Vật liệu L2	-1,18%	54,1%
Hàng & Dịch vụ CN L2	-0,88%	48,9%
Ô tô và phụ tùng L2	0,41%	34,9%
Thực phẩm và đồ uống	-0,24%	28,8%
Hàng cá nhân & GD L2	-1,13%	76,7%
Y tế L2	-1,19%	21,5%
Bán lẻ L2	-0,94%	117,8%
Truyền thông L2	3,01%	10,7%
Du lịch và Giải trí L2	0,71%	15,2%
Viễn thông L2	-1,38%	31,5%
Điện, nước & xăng L2	-0,05%	35,0%
Bảo hiểm L2	0,34%	42,9%
Bất động sản L2	-0,15%	57,0%
Dịch vụ tài chính L2	-1,43%	213,9%
Ngân hàng L2	0,69%	96,8%
CNTT L2	-0,76%	111,5%

XU HƯỚNG DÒNG TIỀN

VN-Index giảm nhẹ 1,59 điểm (-0,12%) đạt mốc 1.351,17 điểm. Sắc đỏ bao trùm gần như toàn bộ thị trường với 291 mã giảm và 110 mã tăng, chỉ số phân hóa mạnh. Cả phiên hôm nay thị trường giảng co trong biên độ hẹp tại vùng 1.350, cho thấy thị trường vẫn đang cực kỳ lưỡng lự và chưa có đủ yếu tố cần thiết để hình thành một sóng tăng mới. Tuy vậy, với việc dòng tiền đang rút dần ra khỏi dòng cổ phiếu penny và mid cap và chảy dần vào dòng vn30 cho thấy tín hiệu tiền đầu tư đang quay trở lại. Phiên hôm nay dòng cổ phiếu ngân hàng có diễn biến vô cùng tích cực với nhiều mã tăng với khối lượng giao dịch lớn như MBB (+2,87%), TCB +0,8%), ACB (+1,27%). Nhờ dòng ngân hàng diễn biến tích cực đã giúp thị trường trụ vững được ở mốc 1.350 trong bối cảnh hầu như các dòng cổ phiếu khác đều quay đầu giảm. Phiên 24/9 khối ngoại mua ròng một lượng lớn lên tới gần 150 tỷ chủ yếu mua vào cổ phiếu MBB, trong khi đó tự doanh bán ròng 54 tỷ đồng. Hiện tại thị trường đang rơi vào trạng thái giảng co, tuy nhiên với việc dòng ngân hàng hồi phục cũng như lệnh giãn cách xã hội đang dần được gỡ bỏ thì đây là các yếu tố tích cực cho thị trường tương lai.

PHÂN TÍCH KỸ THUẬT & KHUYẾN NGHỊ

Phân tích kỹ thuật:

Phiên 24/9 thị trường giao dịch thiếu sôi động khi khối lượng giao dịch thấp hơn trung bình 20 ngày. Chỉ số đóng nến với thân nến rất nhỏ cho thấy thị trường đang rơi vào trạng thái giảng co giữa mua và bán. Tuy vậy, với việc chỉ số vẫn giữ được vùng nền ở 1.350, nằm trên đường MA20, MA50 cho thấy rằng thị trường vẫn đang ở trong xu hướng tích cực. Ngoài ra, phiên 24/9 đã đóng nến tuần của chỉ số với một cây nến kéo chân rất đẹp và đóng cửa trên hẳn MA20. Đây là tín hiệu tích cực cho thấy vùng nền 1.350 là vùng hỗ trợ mạnh đủ vững để làm nền tảng cho thị trường đi lên.

Khuyến nghị:

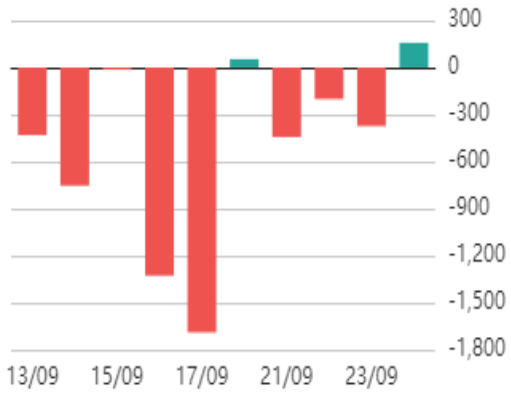
Tín hiệu thị trường vẫn ủng hộ khả năng tăng, nhưng nhà đầu tư nên chú ý vì hiện tại chỉ số phân hóa mạnh giữa các dòng cổ phiếu.

Kịch bản 1: VN-Index giữ được mốc 1.350, có thể mua giải ngân các dòng mạnh như Ngân hàng, BĐS KCN

Kịch bản 2: VN-Index mất mốc 1.350 sẽ tiếp tục đi xuống vùng 1.340.



Giao dịch nước ngoài trên HSX



Nguồn: Fireant

ĐIỂM TIN TRONG NƯỚC

Tin kinh tế trong nước

[Lộ diện top 10 tỉnh thành thu hút FDI 9 tháng đầu năm: TP. HCM, Hà Nội hay Bắc Ninh đều không đứng đầu](#)

[ICAEW: Kinh tế Việt Nam dự kiến tăng trưởng bút phá lên 7,5% vào năm 2022](#)

[Vingroup bắt tay với Google](#)

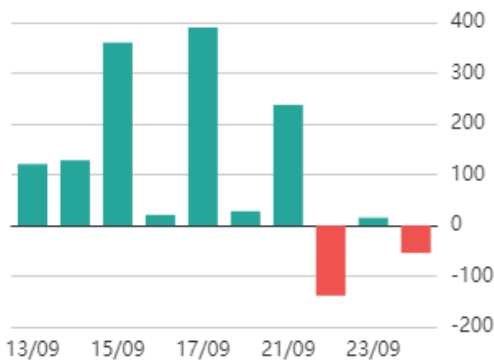
Tin doanh nghiệp trong nước

[MWG: Trải qua thử thách chưa từng có khi 50-70% cửa hàng đóng cửa Covid-19, doanh thu tháng 8/2021 giảm 25% so với cùng kỳ](#)

[Nam Long \(NLG\) chốt phương án phát hành gần 38 triệu cổ phiếu thưởng cho cổ đông, trả cổ tức và thưởng lãnh đạo ESG](#)

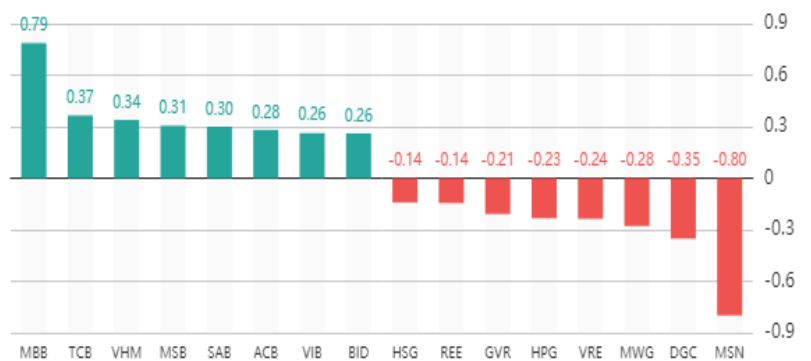
[Chủ tịch HĐQT của Petrosetco vừa bán bớt 1 triệu cổ phiếu PET](#)

Giao dịch tự doanh trên HSX



Nguồn: Fireant

Top cổ phiếu ảnh hưởng đến chỉ số



Nguồn: Fireant

Chỉ số thế giới

Dow Jones	507,49	1,46%
DAX	137,23	0,88%
FTSE100	-5,02	-0,07%
Nikkei 225	-200,31	-0,68%
Hang Seng	289,44	1,18%

Hợp đồng tương lai chỉ số

US30*	437,1	1,26%
DAX*	155	0,99%
FTSE100*	1	0,01%
Nikkei 225*	535	1,78%
Hang Seng*	344	1,40%

* Số liệu của phiên liền trước

DIỀM TIN KINH TẾ VÀ THỊ TRƯỜNG HÀNG HÓA THẾ GIỚI

Tin kinh tế thế giới

[USD và Bitcoin lao dốc bởi “bom nợ” Evergrande, vàng hưởng lợi](#)

[5 ngày qua, Trung Quốc bơm liên tiếp 71 tỷ USD vào hệ thống tài chính để hạn chế tác động của khủng hoảng nợ Evergrande](#)

[Mỹ: Đảng Dân chủ cam kết ngăn chặn kịch bản đóng cửa chính phủ liên bang](#)

Tin hàng hóa thế giới

[USD và Bitcoin lao dốc bởi “bom nợ” Evergrande, vàng hưởng lợi](#)

[Giá dầu sắp chạm mức cao nhất 3 năm do thiếu cung nghiêm trọng](#)

[Citi: Mùa Đông khắc nghiệt có thể khiến giá LNG chạm mốc 100 USD](#)

Bảng tổng sắp thay đổi giá thị trường hàng hóa

Mặt hàng	Đơn vị	Giá	% ngày	% tuần	% tháng	% năm	Cổ phiếu tác động
Năng lượng							
Dầu WTI	USD/thùng	73,3	1,85%	1,85%	7,01%	51,07%	GAS,BSR
Dầu Brent	USD/thùng	77,25	1,85%	2,54%	7,85%	49,13%	GAS,BSR
Xăng	UScent/gallon	2,1715	2,57%	0,01%	1,38%	54,01%	PLX,OIL
Kim loại quý							
Vàng	USD/ounce	1.742,57	-1,43%	-0,66%	-2,52%	-6,79%	PNJ
Bạc	USD/ounce	22,487	-0,89%	0,42%	-5,02%	-13,92%	PNJ
Nông sản và gia súc							
Đậu tương	UScent/giạ	1.284,25	0,10%	0,02%	-1,21%	-1,82%	HKB
Gạo	USD/cwt	13,83	-0,36%	0,36%	5,09%	12,99%	VNM,GTN
Sữa	USD/cwt	16,54	-0,36%	-0,42%	3,50%	4,68%	
Cao su	JPY/Kg	186,5	0,00%	-3,57%	-4,26%	-30,62%	DPR,PHR
Đường	UScent/lb	19,49	0,83%	1,62%	-1,76%	25,82%	SBT,LSS
Cà phê	UScent/lb	190,6	3,17%	1,30%	-1,35%	48,62%	CTP,DLG
Gỗ	USD/1000 board feet	638,8	1,88%	0,77%	31,98%	-26,84%	PTB
Heo nạc	UScent/Lbs	84,75	0,90%	-0,91%	-4,61%	20,60%	DBC
Mặt hàng công nghiệp							
Quặng sắt	USD/tấn	107	3,88%	2,39%	-31,63%	-32,49%	HSG,HPG
Thép	USD/tấn	5.858	-0,09%	2,61%	11,94%	38,82%	HSG,HPG

THÔNG KÊ TRONG NGÀY

Thông kê hợp đồng phái sinh

Mã phái sinh	Thay đổi	Mở cửa	Đóng cửa	Thấp nhất	Cao nhất	KLGD
VN30F2110	-0.10 (-0.01%)	1.454,20	1.449,90	1.456,00	1.446,10	141.963
VN30F2111	0.00(0.00%)	1.452,00	1.448,00	1.453,10	1.445,40	227
VN30F2112	-3.60 (-0.25%)	1.448,10	1.443,10	1.451,90	1.443,10	27
VN30F2203	+0.40 (+0.03%)	1.448,50	1.444,60	1.448,50	1.440,10	39

Top 5 tăng giá HSX

Mã	Giá ĐC	Thay đổi	KLGD
ABS	23	+1,50/+6,98%	2.431.500
HRC	66,3	+4,30/+6,94%	600
DRH	14,65	+0,95/+6,93%	4.687.300
TRC	44,25	+2,85/+6,88%	120.500
AGM	35,75	+2,30/+6,88%	160.000

Top 5 giảm giá HSX

Mã	Giá ĐC	Thay đổi	KLGD
SJF	7,44	-0,56/-7,00%	8.470.800
VPH	7,98	-0,60/-6,99%	1.635.600
PLP	15,3	-1,15/-6,99%	417.500
EMC	17,3	-1,30/-6,99%	100
SAM	12,65	-0,95/-6,99%	930.800

Top 5 tăng giá HNX

Mã	Giá ĐC	Thay đổi	KLGD
TST	11	+1,00/+10,00%	100
TKC	10,8	+0,90/+9,09%	35.800
VE4	25,3	+2,10/+9,05%	20.600
BSC	15,8	+1,30/+8,97%	100
LCD	7,4	+0,60/+8,82%	100

Top 5 giảm giá HNX

Mã	Giá ĐC	Thay đổi	KLGD
PCG	9	-1,00/-10,00%	122.800
VKC	22,7	-2,50/-9,92%	53.000
DL1	10	-1,10/-9,91%	8.663.800
DZM	10	-1,10/-9,91%	230.300
NSH	18,2	-2,00/-9,90%	799.200

Top mua ròng HSX

Mã	Giá ĐC	Thay đổi	KLGD
MBB	28,7	+0,80/+2,87%	11.053.400
GMD	49,0	-1,20/-2,39%	1.026.000
VHM	79,6	+0,30/+0,38%	622.900
KDH	42,0	0,00/0,00%	884.000
HCM	54,5	-0,60/-1,09%	615.400

Top bán ròng HSX

Mã	Giá ĐC	Thay đổi	KLGD
HPG	50,8	-0,20/-0,39%	-2.492.200
MSN	142,4	-2,60/-1,79%	-456.800
VIC	87	-0,10/-0,11%	-690.737
DGC	148	-7,90/-5,07%	-354.600
NVL	103	0,00/0,00%	-356.600

DANH MỤC CỔ PHIẾU ĐÃ KHUYÊN NGHỊ

Mã cổ phiếu	Giá hiện tại	Giá mua	Ngày mua	Giá mục tiêu	Giá cắt lỗ	Giá bán	Ngày bán	Tỷ lệ %	Ghi chú
HPG	50,8	16,59	05/08/2020	30,5	20			206,2%	
CTG	31,7	27,5	01/04/2021	50	37,8			15,3%	
ACB	32	26,72	01/04/2021	40	31,35			19,8%	
MBB	28,7	24,6	10/05/2021	40	29			16,7%	
SSI	41,8	38,6	24/05/2021	37	50			8,3%	
TCB	50,6	51,1	22/07/2021	55,4	48			-1,0%	
VPB	67	60,8	22/07/2021	70,5	54,8			10,2%	
MBB	28,7	28,35	23/07/2021	32,6	26,5			1,2%	
MBS	33,8	29,2	22/07/2021	36	25,5			15,8%	
VND	52,6	43,2	22/07/2021	51	37,8			21,8%	
VHM	79,6	111	22/07/2021	139	103,9			-28,3%	
NLG	42,25	40	22/07/2021	50,7	36,5			5,6%	
KBC	44,15	33,1	22/07/2021	40,3	30,5			33,4%	
SZC	48,9	39,55	22/07/2021	43	37,5			23,6%	
FMC	47,4	35,3	22/07/2021	37,3	34,4			34,3%	
ANV	29,25	27	22/07/2021	33,3	24,6			8,3%	
VHC	49,4	40,55	22/07/2021	43,5	36,7			21,8%	

DANH MỤC CỔ PHIẾU ĐÃ CHỐT

Mã cổ phiếu	Giá hiện tại	Giá mua	Ngày mua	Giá mục tiêu	Giá cắt lỗ	Giá bán	Ngày bán	Tỷ lệ %	Ghi chú
HPG	46,7	16,59	8/5/2020	30,5	20			181,5%	
CTG	32,9	27,5	4/1/2021	50	37,8			19,6%	
ACB	33,15	26,72	4/1/2021	40	31,35			24,1%	
MBB	27,6	24,6	5/10/2021	40	29			12,2%	
SSI	52	38,6	5/24/2021	37	50			34,7%	
TCB	49,7	51,1	7/22/2021	55,4	48			-2,7%	
VPB	56,3	60,8	7/22/2021	70,5	54,8			-7,4%	

HỆ THỐNG KHUYẾN NGHỊ CỦA VIETFIRST

Hệ thống khuyến nghị của VFS được xây dựng dựa trên sự chênh lệch giữa giá cổ phiếu thị trường tại thời điểm đánh giá và giá mục tiêu 12 tháng

Hệ thống khuyến nghị	Diễn giải
MUA	Nếu giá mục tiêu cao hơn giá thị trường từ 15% trở lên
THEO DÕI	Nếu giá mục tiêu cao hơn giá thị trường từ 5 – 15%
NẮM GIỮ	Nếu giá mục tiêu cao hơn giá thị trường không quá 5%
BÁN	Nếu giá mục tiêu thấp hơn giá thị trường tối thiểu 5%

THÔNG TIN LIÊN HỆ

Nguyễn Minh Hoàng	Chuyên viên phân tích cao cấp	hoang.nguyenminh@vfs.com.vn
Vũ Thị Hà Phương	Chuyên viên phân tích	phuong.vu@vfs.com.vn
Nguyễn Hoàng Long	Chuyên viên phân tích	long.nguyen@vfs.com.vn
Trần Minh Quân	Chuyên viên phân tích	quan.tran@vfs.com.vn

© CÔNG TY CỔ PHẦN CHỨNG KHOÁN NHẤT VIỆT (VFS)

Hội sở Hồ Chí Minh

Lầu 1, 117 - 119 - 121 Nguyễn Du, P. Bến Thành, Q. 1, TP. HCM

Điện thoại: **(84-8) 62556586** Fax: **(84-8) 62556580**

Website: www.vfs.com.vn

Chi nhánh Hà Nội

Tầng 9B, Tòa nhà Leadvisors place, 41A Lý Thái Tổ, P. Lý Thái Tổ, Q. Hoàn Kiếm, Hà Nội

Điện thoại: **(84-4) 39288222** – Ext: **117** Fax: **(84-4) 39338222**

Tuyên bố miễn trách nhiệm: Bản quyền thuộc về Công ty CP Chứng khoán Nhất Việt (VFS). Những thông tin sử dụng trong báo cáo được thu thập từ những nguồn đáng tin cậy và VFS không chịu trách nhiệm về tính chính xác của chúng. Quan điểm thể hiện trong báo cáo này là của (các) tác giả và không nhất thiết liên hệ với quan điểm chính thức của VFS. Không một thông tin cũng như ý kiến nào được viết ra nhằm mục đích quảng cáo hay khuyến nghị mua/bán bất kỳ chứng khoán nào. Báo cáo này không được phép sao chép, tái bản bởi bất kỳ cá nhân hoặc tổ chức nào khi chưa được phép của VFS.