

Vận động trong ngày



Nguồn: Fireant

Thay đổi chỉ số

Chỉ số trong nước	HSX	HNX
Chỉ số	1.345,83	350,75
Thay đổi (%)	0,46%	0,83%
Thay đổi	6,13	2,89
Tổng KLGD	670,82	171,57
Tổng GTGD	19.020,88	3.173,74
NĐTNN ròng (tỷ)	-16,15	4,19
Tự doanh ròng (Tỷ)	360,11	-
PE	16,40	18,68

HĐTL chỉ số	VN30	VN30F1
Chỉ số	1.444,85	1.447,50
Thay đổi (%)	0,47%	0,77%
Thay đổi	6,69	11
Basic	-2,65	

Tăng giảm nhóm ngành

Nhóm ngành L2 (%)	Ngày	Năm
Dầu khí L2	2,52%	76,9%
Hóa chất L2	1,11%	134,9%
Tài nguyên Cơ bản L2	2,70%	152,6%
XD và Vật liệu L2	1,34%	51,0%
Hàng & Dịch vụ CN L2	-0,66%	49,7%
Ô tô và phụ tùng L2	1,67%	34,0%
Thực phẩm và đồ uống	1,63%	28,5%
Hàng cá nhân & GD L2	0,61%	78,2%
Y tế L2	0,66%	22,6%
Bán lẻ L2	0,17%	114,8%
Truyền thông L2	0,53%	8,0%
Du lịch và Giải trí L2	-2,55%	17,0%
Viễn thông L2	-0,05%	34,1%
Điện, nước & xăng L2	1,45%	33,8%
Bảo hiểm L2	0,70%	32,7%
Bất động sản L2	0,24%	58,4%
Dịch vụ tài chính L2	0,77%	214,5%
Ngân hàng L2	-0,38%	93,2%
CNTT L2	0,61%	111,4%

XU HƯỚNG DÒNG TIỀN

VN-Index tăng 6,13 điểm (0,46%) lên 1345,83 điểm. Trái ngược với hai phiên đầu tuần, sau những rung lắc đầu phiên, lực cầu đã hoạt động mạnh mẽ giúp thị trường ghi nhận phiên tăng điểm tích cực. Nhóm cổ phiếu ngành Bán lẻ như MSN (+6,94%), PNJ (+3,26%) tiếp tục tăng mạnh và dẫn dắt thị trường tăng điểm. Bên cạnh đó, đà tăng của thị trường cũng được hỗ trợ bởi một số bluechips và các nhóm ngành như Bất động sản, Vật liệu xây dựng, Thủy sản với những kỳ vọng tích cực về trung hạn. Ở chiều ngược lại, một số cổ phiếu lớn như VNM (-1,03%), VIC (-0,65%), HVN (-6,46%) vẫn giao dịch kém khả quan và kìm hãm đà tăng của thị trường. Trên sàn HOSE, sau khoảng một tháng bán ròng, khối ngoại đã mua ròng trở lại với giá trị 18 tỷ đồng, tập trung vào MSN, HSG, VHC, đây đều là những cổ phiếu có kỳ vọng về trung hạn và có diễn biến tích cực trong phiên hôm nay. Khối tự doanh cũng tiếp tục mở rộng mua ròng lên tới 360 tỷ đồng. Mặc dù thị trường đã ghi nhận phiên tăng tích cực, nhưng nhà đầu tư vẫn nên thận trọng do dòng tiền chưa nhập cuộc mạnh và tránh rủi ro từ biến động khó lường từ phiên đảo hạn phái sinh.

PHÂN TÍCH KỸ THUẬT & KHUYẾN NGHỊ

Phân tích kỹ thuật:

VN-Index tiếp tục giằng co quanh vùng 1330 - 1350 điểm. Phiên tăng ngày 15/09 đã khẳng định lại vai trò hỗ trợ của vùng 1330 điểm. Nén tăng biên độ lớn mặc dù thanh khoản tiếp tục sụt giảm có thể là tín hiệu cho sự kiệt cung. Nếu VN-Index có thể bứt ngưỡng kháng cự 1350 điểm và thu hút dòng tiền nhập cuộc, tín hiệu kiệt cung sẽ được xác nhận và kịch bản tích cực về xu hướng sẽ được mở ra.

Khuyến nghị:

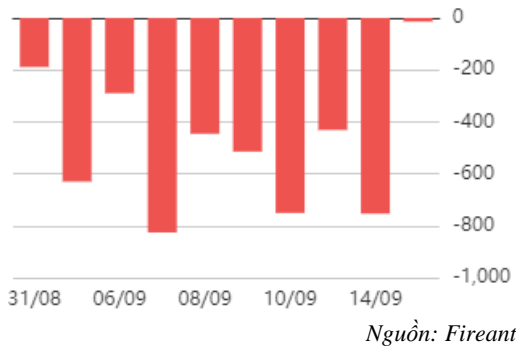
Nhà đầu tư có thể cân nhắc mua gia tăng tỷ trọng đối với các cổ phiếu đang nắm giữ trong danh mục và thận trọng với vị thế mua mới. Một số cổ phiếu đáng chú ý: KSB, HSG, NTL, IDC, KBC, MWG.

Kịch bản 1: VN-Index bứt phá ngưỡng kháng cự 1350 và cho tín hiệu tích cực về xu hướng.

Kịch bản 2: VN-Index tiếp tục giằng co trong vùng 1330 - 1350 điểm.



Giao dịch nước ngoài trên HSX



ĐIỂM TIN TRONG NƯỚC

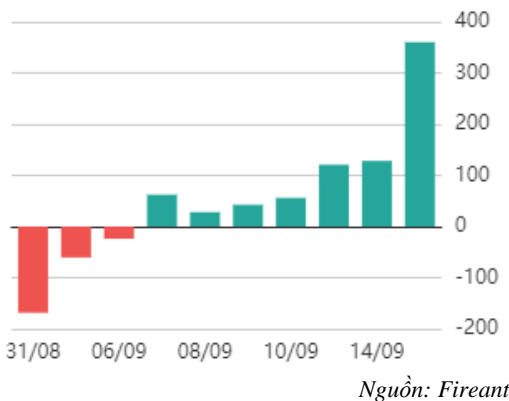
Tin kinh tế trong nước

- [Bộ Kế hoạch và Đầu tư đưa ra dự báo về GDP năm nay](#)
- [Mở cửa dần kinh tế không khói: Kích hoạt du lịch từ Cần Giờ](#)
- ['Vùng xanh' vẫn gọi](#)

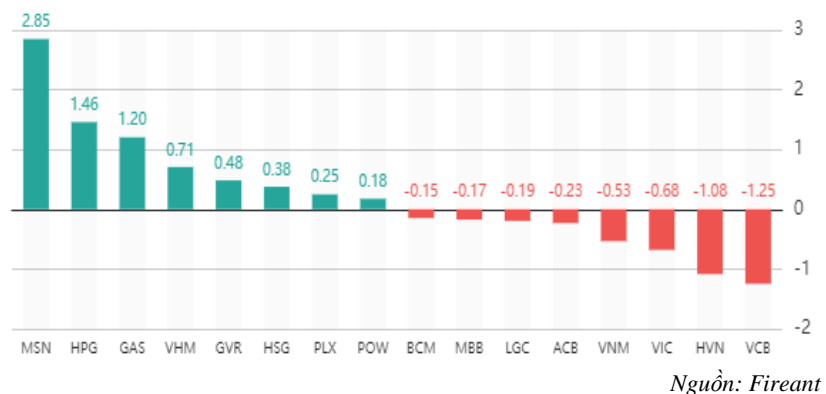
Tin doanh nghiệp trong nước

- [Viconship \(VSC\): Hoàn tất mua lại 36% Cảng VIMC Đình Vũ](#)
- [Đường Quảng Ngãi \(QNS\): Cổ phiếu trên đà tăng mạnh, Tổng Giám đốc Võ Thành Đàng liên tục mua vào cổ phiếu](#)
- [Lịch chốt quyền nhân cổ tức bằng tiền của 7 doanh nghiệp](#)

Giao dịch tự doanh trên HSX



Top cổ phiếu ảnh hưởng đến chỉ số



Chỉ số thế giới

Dow Jones	-291,07	-0,84%
DAX	21,57	0,14%
FTSE100	-34,37	-0,49%
Nikkei 225	222,73	0,73%
Hang Seng	-311,58	-1,22%

Hợp đồng tương lai chỉ số

US30*	-288,7	-0,83%
DAX*	-27,9	-0,18%
FTSE100*	-33,5	-0,48%
Nikkei 225*	70	0,23%
Hang Seng*	-343	-1,35%

* Số liệu của phiên liền trước

ĐIỂM TIN KINH TẾ VÀ THỊ TRƯỜNG HÀNG HÓA THẾ GIỚI

Tin kinh tế thế giới

[Đón một loạt tin xấu, kinh tế Trung Quốc bị ảnh hưởng nặng nề bởi biến thể Delta và lũ lụt](#)

[Lo ngại bất ổn kinh tế, tăng thuế doanh nghiệp, Phố Wall giảm](#)

[Mở cửa chưa đầy 1 tháng, Trung Quốc lại phải phong tỏa thành phố 4,5 triệu dân do bùng phát dịch](#)

Tin hàng hóa thế giới

[Thị trường ngày 15/9: Giá dầu và vàng tiếp đà tăng; kim loại công nghiệp, sắt thép đồng loạt giảm](#)

[Gạo ngon nhất thế giới của Thái Lan giảm giá mạnh](#)

[Thị trường hàng hóa sốt nóng trở lại](#)

Bảng tổng sắp thay đổi giá thị trường hàng hóa

Mặt hàng	Đơn vị	Giá	% ngày	% tuần	% tháng	% năm	Cổ phiếu tác động
Năng lượng							
Dầu WTI	USD/thùng	70,46	0,01%	1,06%	2,86%	45,22%	GAS,BSR
Dầu Brent	USD/thùng	73,6	0,12%	0,93%	2,75%	42,08%	GAS,BSR
Xăng	UScent/gallon	2,1724	0,53%	0,85%	1,42%	54,07%	PLX,OIL
Kim loại quý							
Vàng	USD/ounce	1.804,27	0,60%	0,95%	-1,10%	-5,43%	PNJ
Bạc	USD/ounce	23,834	0,50%	0,49%	-0,73%	-10,02%	PNJ
Nông sản và gia súc							
Đậu tương	UScent/giạ	1.274,00	0,12%	-0,10%	-2,02%	-2,62%	HKB
Gạo	USD/cwt	13,41	1,44%	2,52%	1,90%	9,56%	VNM,GTN
Sữa	USD/cwt	16,59	0,00%	0,00%	3,82%	5,00%	
Cao su	JPY/Kg	188,5	0,80%	0,64%	-3,23%	-29,87%	DPR,PHR
Đường	UScent/lb	18,95	-0,32%	0,58%	-4,49%	22,34%	SBT,LSS
Cà phê	UScent/lb	183	-0,73%	-1,40%	-5,28%	42,69%	CTP,DLG
Gỗ	USD/1000 board feet	475	-6,05%	-8,14%	-1,86%	-45,60%	PTB
Heo nạc	UScent/lbs	80,5	-0,56%	-2,69%	-9,40%	14,55%	DBC
Mặt hàng công nghiệp							
Quặng sắt	USD/tấn	123	-1,60%	-5,02%	-21,41%	-22,40%	HSG,HPG
Thép	USD/tấn	5.572	-0,50%	-0,57%	6,48%	32,04%	HSG,HPG

THÔNG KÊ TRONG NGÀY

Thông kê hợp đồng phái sinh

Mã phái sinh	Thay đổi	Mở cửa	Đóng cửa	Thấp nhất	Cao nhất	KLGD
VN30F2109	+11 (+0.77%)	1.437,00	1.447,50	1.451,00	1.434,80	132.636
VN30F2110	+5.40 (+0.38%)	1.436,00	1.441,40	1.442,30	1.432,60	7.266
VN30F2112	+3.50 (+0.24%)	1.432,30	1.439,40	1.439,40	1.432,30	31
VN30F2203	+2.40 (+0.17%)	1.431,80	1.439,70	1.439,70	1.431,50	57

Top 5 tăng giá HSX

Mã	Giá ĐC	Thay đổi	KLGD
VIP	10,7	+0,70/+7,00%	2.735.200
FCM	7,49	+0,49/+7,00%	799.900
SJF	6,76	+0,44/+6,96%	1.768.200
YBM	8,45	+0,55/+6,96%	69.300
HT1	23,05	+1,50/+6,96%	6.633.100

Top 5 giảm giá HSX

Mã	Giá ĐC	Thay đổi	KLGD
SMA	9,31	-0,69/-6,90%	3.100
LGC	52	-3,80/-6,81%	100
VNS	9,6	-0,70/-6,80%	2.100
SFC	24	-1,70/-6,61%	3.900
DAH	10,7	-0,75/-6,55%	1.728.900

Top 5 tăng giá HNX

Mã	Giá ĐC	Thay đổi	KLGD
MDC	16,5	+1,50/+10,00%	59.600
V21	7,7	+0,70/+10,00%	231.300
KSD	4,4	+0,40/+10,00%	31.900
VKC	18,7	+1,70/+10,00%	323.700
GKM	30,9	+2,80/+9,96%	683.900

Top 5 giảm giá HNX

Mã	Giá ĐC	Thay đổi	KLGD
MAS	39,6	-4,40/-10,00%	200
CAG	34,4	-3,80/-9,95%	260.200
PHN	35,6	-3,90/-9,87%	100
CLM	21	-2,30/-9,87%	100
KHS	26,6	-2,80/-9,52%	6.800

Top mua ròng HSX

Mã	Giá ĐC	Thay đổi	KLGD
MSN	144,9	+9,40/+6,94%	657.600
HSG	46,8	+3,00/+6,86%	1.209.300
VHC	53,6	+1,10/+2,10%	510.900
KBC	41,9	+0,40/+0,96%	634.500
MBB	27,5	-0,15/-0,54%	879.300

Top bán ròng HSX

Mã	Giá ĐC	Thay đổi	KLGD
VNM	86,1	-0,90/-1,03%	-836.700
VHM	81,9	+0,70/+0,86%	-662.500
FUEVFNVD	25,75	+0,10/+0,39%	-1.957.100
GEX	24	+0,20/+0,84%	-1.021.700
CTG	31,15	-0,05/-0,16%	-751.900

DANH MỤC CỔ PHIẾU ĐÃ KHUYẾN NGHỊ

Mã cổ phiếu	Giá hiện tại	Giá mua	Ngày mua	Giá mục tiêu	Giá cắt lỗ	Giá bán	Ngày bán	Tỷ lệ %	Ghi chú
HPG	51,6	16,59	05/08/2020	30,5	20			211,0%	
CTG	31,15	27,5	01/04/2021	50	37,8			13,3%	
ACB	31,2	26,72	01/04/2021	40	31,35			16,8%	
MBB	27,45	24,6	10/05/2021	40	29			11,6%	
SSI	42,9	38,6	24/05/2021	37	50			11,1%	
TCB	48,4	51,1	22/07/2021	55,4	48			-5,3%	
VPB	63,9	60,8	22/07/2021	70,5	54,8			5,1%	
MBB	27,45	28,35	23/07/2021	32,6	26,5			-3,2%	
MBS	34,8	29,2	22/07/2021	36	25,5			19,2%	
VND	53,5	43,2	22/07/2021	51	37,8			23,8%	
VHM	81,9	111	22/07/2021	139	103,9			-26,2%	
NLG	42,6	40	22/07/2021	50,7	36,5			6,5%	
KBC	41,9	33,1	22/07/2021	40,3	30,5			26,6%	
SZC	47	39,55	22/07/2021	43	37,5			18,8%	
FMC	47,4	35,3	22/07/2021	37,3	34,4			34,3%	
ANV	30,8	27	22/07/2021	33,3	24,6			14,1%	
VHC	53,6	40,55	22/07/2021	43,5	36,7			32,2%	

DANH MỤC CỔ PHIẾU ĐÃ CHÓT

Mã cổ phiếu	Giá hiện tại	Giá mua	Ngày mua	Giá mục tiêu	Giá cắt lỗ	Giá bán	Ngày bán	Tỷ lệ %	Ghi chú
HPG	46,7	16,59	8/5/2020	30,5	20			181,5%	
CTG	32,9	27,5	4/1/2021	50	37,8			19,6%	
ACB	33,15	26,72	4/1/2021	40	31,35			24,1%	
MBB	27,6	24,6	5/10/2021	40	29			12,2%	
SSI	52	38,6	5/24/2021	37	50			34,7%	
TCB	49,7	51,1	7/22/2021	55,4	48			-2,7%	
VPB	56,3	60,8	7/22/2021	70,5	54,8			-7,4%	

HỆ THỐNG KHUYẾN NGHỊ CỦA VIETFIRST

Hệ thống khuyến nghị của VFS được xây dựng dựa trên sự chênh lệch giữa giá cổ phiếu thị trường tại thời điểm đánh giá và giá mục tiêu 12 tháng

Hệ thống khuyến nghị	Diễn giải
MUA	Nếu giá mục tiêu cao hơn giá thị trường từ 15% trở lên
THEO DÕI	Nếu giá mục tiêu cao hơn giá thị trường từ 5 – 15%
NĂM GIỮ	Nếu giá mục tiêu cao hơn giá thị trường không quá 5%
BÁN	Nếu giá mục tiêu thấp hơn giá thị trường tối thiểu 5%

THÔNG TIN LIÊN HỆ

Nguyễn Minh Hoàng	Chuyên viên phân tích cao cấp	hoang.nguyenminh@vfs.com.vn
Vũ Thị Hà Phương	Chuyên viên phân tích	phuong.vu@vfs.com.vn
Nguyễn Hoàng Long	Chuyên viên phân tích	long.nguyen@vfs.com.vn
Trần Minh Quân	Chuyên viên phân tích	quan.tran@vfs.com.vn

© CÔNG TY CỔ PHẦN CHỨNG KHOÁN NHẤT VIỆT (VFS)**Hội sở Hồ Chí Minh**

Lầu 1, 117 - 119 - 121 Nguyễn Du, P. Bến Thành, Q. 1, TP. HCM

Điện thoại: **(84-8) 62556586** Fax: **(84-8) 62556580**

Website: www.vfs.com.vn

Chi nhánh Hà Nội

Tầng 9B, Tòa nhà Leadvisors place, 41A Lý Thái Tổ, P. Lý Thái Tổ, Q. Hoàn Kiếm, Hà Nội

Điện thoại: **(84-4) 39288222** – Ext: **117** Fax: **(84-4) 39338222**

Tuyên bố miễn trách nhiệm: Bản quyền thuộc về Công ty CP Chứng khoán Nhất Việt (VFS). Những thông tin sử dụng trong báo cáo được thu thập từ những nguồn đáng tin cậy và VFS không chịu trách nhiệm về tính chính xác của chúng. Quan điểm thể hiện trong báo cáo này là của (các) tác giả và không nhất thiết liên hệ với quan điểm chính thức của VFS. Không một thông tin cũng như ý kiến nào được viết ra nhằm mục đích quảng cáo hay khuyến nghị mua/bán bất kỳ chứng khoán nào. Báo cáo này không được phép sao chép, tái bản bởi bất kỳ cá nhân hoặc tổ chức nào khi chưa được phép của VFS.