

Chỉ số thế giới

Dow Jones	126.02	0.36%
DAX	102.58	0.65%
FTSE 100	3.54	0.05%
Nikkei 225	628.60	2.25%
Hang Seng	170.70	0.62%

Hợp đồng tương lai chỉ số *

US 30*	103.50	0.30%
DAX*	131.00	0.84%
FTSE 100*	6.50	0.09%
Nikkei 225*	205.00	0.72%
Hang Seng*	364.00	1.34%

* Số liệu của phiên liền trước

Chỉ số trong nước

	HSX	HNX
Chỉ số	1.297,54	296,70
Thay đổi (%)	0,10%	1,27%
Thay đổi	1,24	3,72
Tổng KLGD	549,97	132,35
Tổng GTGD	15.950,17	2.640,10
NĐTNN ròng (tỷ)	-210,33	-9,42
Tự doanh ròng (Tỷ)	-97,22	
PE	17,64	15,63

HDTL chỉ số

	VN30	VN30F1
Chỉ số	1.440,9	1.446,9
Thay đổi (%)	-0,15%	0,21%
Thay đổi	-2,23	3
Basic	-6,03	

Nhóm ngành L2 (%)	Ngày	Năm
Dầu khí L2	3,11%	61,84%
Hóa chất L2	1,88%	123,35%
Tài nguyên Cơ bản L2	1,35%	136,11%
XD và Vật liệu L2	1,36%	42,12%
Hàng & Dịch vụ CN L2	0,10%	34,66%
Ô tô và phụ tùng L2	2,32%	23,95%
Thực phẩm và đồ uống	-0,83%	18,75%
Hàng cá nhân & GD L2	0,01%	68,08%
Y tế L2	1,15%	24,10%
Bán lẻ L2	-0,50%	96,80%
Truyền thông L2	1,44%	3,14%
Du lịch và Giải trí L2	0,94%	6,23%
Viễn thông L2	0,53%	13,51%
Điện, nước & xăng L2	3,73%	27,75%
Bảo hiểm L2	1,13%	24,10%
Bất động sản L2	0,37%	52,64%
Dịch vụ tài chính L2	2,73%	201,06%
Ngân hàng L2	-0,73%	86,94%
CNTT L2	1,13%	101,77%

XU HƯỚNG DÒNG TIỀN

VN-Index tăng 1,24 điểm (0,10%) lên 1.297,54 điểm. Chỉ số VN-Index tăng nhẹ, kết thúc phiên giao dịch có 265 mã tăng và có 112 mã giảm. Trong suốt phiên sáng và nửa đầu phiên chiều, thị trường bị chi phối bởi áp lực bán vào với biên độ khá mạnh, có thời điểm VN-Index đã tụt hơn 1%. Tuy vậy, cho đến gần cuối phiên chiều đã xuất hiện dòng tiền bắt đáy trở lại kéo VN-Index. Dòng tiền này tập trung vào dòng dầu khí, chứng khoán và một số cổ phiếu trụ khác như VHM, GAS, HPG. Đặc biệt, dòng dầu khí hôm nay đã có một phiên giao dịch cực kỳ tích cực khi tất các mã ngập trong sắc xanh ngay từ đầu phiên sáng, một số mã tiêu biểu như PVS (+5,76%); BSR (+5,92%); OIL (+5,79%). Với hai ngày liên tục có dòng tiền bắt đáy trở lại thị trường sau nhiều phiên giảm điểm, chúng tôi kỳ vọng rằng xu hướng này sẽ tiếp diễn trong những phiên tiếp theo.

PHÂN TÍCH KỸ THUẬT & KHUYẾN NGHỊ**Phân tích kỹ thuật:**

Về mặt kỹ thuật, VN-Index ngày hôm nay nhìn chung vẫn là một phiên giảm điểm, tuy nhiên chỉ số đã test thành công lại vùng hỗ trợ mạnh 1.275 gần đường trung bình động MA100. Thị trường tạo thành một cây pinbar có bóng nến chạm đúng vùng hỗ trợ mạnh và bật lên đóng cửa cao hơn phiên hôm qua. Ngoài ra, phiên hôm nay tuy là nền giảm nhưng có khối lượng thấp thể hiện bên bán đang mất đi ưu thế và dòng tiền bắt đáy đã tiếp tục trở lại hôm nay. Đây là những tín hiệu đầu tiên cho thấy sự nỗ lực hồi phục của thị trường.

Khuyến nghị:

Hiện VN-Index đã đi vào vùng quan trọng, chúng tôi sẽ đưa ra hai kịch bản cho ngày mai:

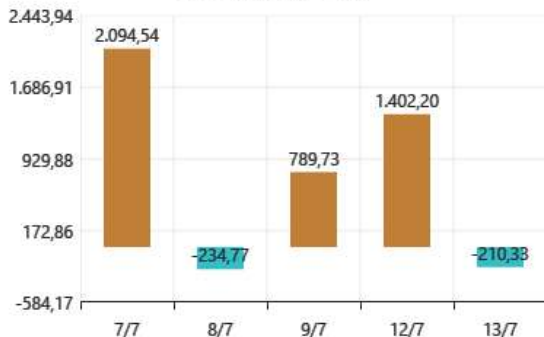
- (1) Kịch bản 1: thị trường bật tăng trong phiên ngày mai, các nhà đầu tư nên đợi t+3 để thị trường test lại trendline và tạo đáy thứ hai để xác nhận một xu hướng tăng mới.
- (2) Kịch bản 2: thị trường giảm sâu xuống vùng hỗ trợ 1.200, các nhà đầu tư có thể cân nhắc giải ngân một phần tiền để bắt đáy tại vùng hỗ trợ mạnh.



TIN TỨC NỔI BẬT TRONG NGÀY

GIAO DỊCH NƯỚC NGOÀI TRÊN HSX

Giao dịch NĐTNN - Ngày

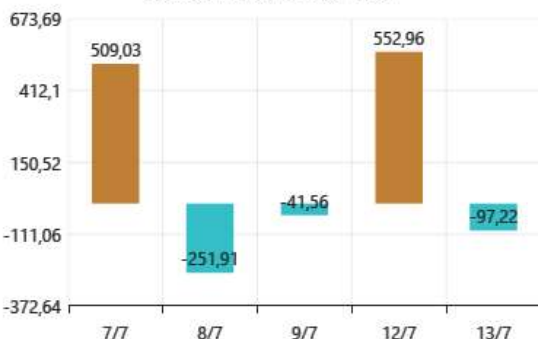


Giá trị mua ròng (Tỷ VND)



GIAO DỊCH TỰ DOANH TRÊN HSX

Giao dịch tự doanh ròng - Ngày

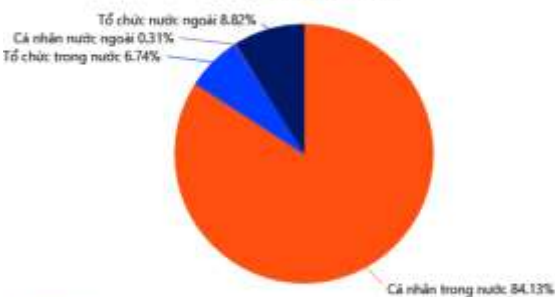


Giá trị mua ròng (Tỷ VND)



GIAO DỊCH THEO LOẠI NHÀ ĐẦU TƯ

Tổng GTGD (Mua + Bán)



Tin trong nước:

	Tin trong nước	Tin quốc tế
Tin kinh tế	Bộ GTVT: Việc quy hoạch sân bay thứ hai cho Hà Nội tại Ứng Hòa 'rất khó khả thi'	Chứng khoán châu Âu trái chiều; Nhóm Ngân hàng hỗ trợ FTSE 100 hoạt động tốt hơn
	CPI 6 tháng thấp nhất trong 5 năm; Không thể chủ quan	Khô lương giao dịch tiền điện tử giảm kéo theo CP các công ty liên quan Bitcoin
Tin Doanh nghiệp	Hỗ trợ người dân Tp.HCM mua hàng thiết yếu: AEON Việt Nam triển khai siêu thị lưu động từ ngày 13/7 tại 4 điểm thuộc 3 quận	
	Dịch xâm nhập doanh nghiệp: Ngành chức năng xử lý chậm, công nhân khổ vì 'giấy thông hành'	
	Nghịch lý "việc cần người" của các doanh nghiệp thời Covid-19	
Tin hàng hóa		Dầu tăng giá, nhà đầu tư dự đoán kho dự trữ dầu thô của Mỹ tiếp tục sụt giảm
		Vàng tăng giá, ổn định trước khi Mỹ công bố dữ liệu lạm phát

ĐIỂM NHẤN VĨ MÔ

Một số chính sách và thông tin vĩ mô lớn ảnh hưởng tới TTCK 2021

Vĩ mô quốc tế:		Ảnh hưởng	
1	FED, ECB nói lỏng tiền tệ, hạ/giữ nguyên lãi suất	Tích cực	Đang ảnh hưởng
2	Kinh tế Trung Quốc hồi phục mạnh	Tích cực	Đang ảnh hưởng
3	Chiến tranh thương mại Mỹ - Trung	Tích cực	Đang ảnh hưởng
4	Lộ trình Vaccin Covid 19 tích cực	Tích cực	Đang ảnh hưởng
5	Gói cứu trợ 1.900 tỷ được Quốc hội Mỹ thông qua	Tích cực	Đang ảnh hưởng
Vĩ mô Việt Nam:			
1	Sửa đổi luật đầu tư – luật doanh nghiệp	Tích cực	Đang ảnh hưởng
2	Nâng hạng thị trường sơ cấp FTSE Russell, tăng tỷ trọng trong rổ MSCI Frontier	Tích cực	Đang ảnh hưởng
3	Cổ phần hóa và thoái vốn DNNN	Tích cực	Đang ảnh hưởng
4	NHNN giảm lãi suất, CP đẩy mạnh đầu tư công	Tích cực	Đang ảnh hưởng
5	Chính phủ thông qua gói hỗ trợ 120.000 tỷ lần hai	Tích cực	Đang ảnh hưởng
6	Các FTAs: EVFTA, UKVFTA, RCEP ASEAN	Tích cực	Đang ảnh hưởng
7	Luật chứng khoán sửa đổi	Tích cực	Đang ảnh hưởng
8	Cho phép bán chứng khoán chò vè	Tích cực	Chưa ảnh hưởng

DANH MỤC CỔ PHIẾU ĐÃ KHUYẾN NGHỊ

STT	Mã cổ phiếu	Giá hiện tại	Giá mua	Ngày mua	Giá mục tiêu	Giá cắt lỗ	Giá bán	Ngày bán	Tỷ lệ %	Ghi chú
1	HPG	44,95	16,59	05/08/2020	30,5	20			174,3%	
2	CTG	35	27,5	01/04/2021	50	37,8			25,8%	
3	ACB	32,75	26,72	01/04/2021	40	31,35			23,1%	
4	MBB	29,8	24,6	10/05/2021	40	29			21,1%	
5	SSI	49,5	38,6	24/05/2021	37	50			34,2%	

DANH MỤC CỔ PHIẾU ĐÃ CHÓT

STT	Mã cổ phiếu	Giá hiện tại	Giá mua	Ngày mua	Giá mục tiêu	Giá cắt lỗ	Giá bán	Ngày bán	Tỷ lệ %	Ghi chú
1	REE	36.9	33.8	05-08-20	38	32.7	37.2	31-08-20	10.1%	Gần giá mục tiêu, KC mạnh
2	FPT	49.5	46.3	05-08-20	53	43.5	50.3	31-08-20	8.6%	Cổ tức 10% TM 17/08/20
3	VHC	38.1	36.6	13-08-20	34.3	23.5	38.8	31-08-20	6.0%	Tăng tỷ trọng tiền mặt
4	CMX	14.9	13.64	13-08-20	19	14	15.2	31-08-20	11.4%	CP thưởng 10:1 ngày 26/08/2020
5	VCB	83.6	82	13-08-20	63	41.2	84.5	07-09-20	3.0%	Tăng tỷ trọng tiền mặt
6	PHR	56.5	53.2	13-08-20	42	35	58	31-08-20	9.0%	Tăng tỷ trọng tiền mặt
7	SJS	22.9	22.2	24-08-20	28	21	23	04-09-20	3.6%	Tăng tỷ trọng tiền mặt
8	PLX	52.5	46.9	24-08-20	65	45	53.1	31-08-20	13.2%	Tăng tỷ trọng tiền mặt
9	PVB	17.9	16.3	24-08-20	24	15	18.1	31-08-20	11.0%	Cổ tức 10% tiền mặt 24/09/2020
10	MBB	17.7	17.4	24-08-20	24	17	18.05	07-09-20	1.7%	CP có dấu hiệu suy yếu
11	PVD	11.3	10.55	24-08-20	19	10	11.55	04-09-20	9.5%	Tăng tỷ trọng tiền mặt
12	PVS	12.7	12.2	24-08-20	24	11.5	12.9	04-09-20	5.7%	Tăng tỷ trọng tiền mặt
13	CTD	76.2	78.2	24-08-20	111	75	76	01-09-20	-2.6%	Cổ tức 30% 28/08/2020, CP suy yếu
14	MSN	54.6	52.8	24-08-20	65	48.5	56.6	07-09-20	7.2%	CP có dấu hiệu suy yếu
15	GEX	25.95	21.3	25-08-20	28	20	25.95	07-09-20	21.8%	Đã tăng hơn 20% kể từ điểm mua
16	PLX	52,8	56	24/03/2021	73	55		15/04/2021	-5,7%	Cắt lỗ
17	GVR	25,5	28,25	2/4/2021	35	27		15/04/2021	-9,7%	Cắt lỗ
18	SZC	34,95	39,3	26/02/2021	50	35		22/04/2021	-11,1%	Cắt lỗ
19	CEO	9,9	10,9	3/3/2021	30	9,7		22/04/2021	-9,2%	Cắt lỗ
20	MWG	140	135	26/02/2021	170	131	140	31/05/2021	3,7%	Covid 19

THÔNG KÊ TRONG NGÀY

Ngày	Mã phái sinh	+/-	Mở cửa	Đóng cửa	Thấp nhất	Cao nhất	Khớp lệnh	
							Khối lượng (Hợp đồng)	Giá trị (tỷ VNĐ)
13/07/2021	VN30F2107	3 (0.21%)	1,443.7	1,446.9	1,458.8	1,416.0	354	
13/07/2021	VN30F2108	1 (0.07%)	710	723	732	1,423.4	6	
13/07/2021	VN30F2109	-1.90 (-0.13%)	709,9	720	725,9	1,426.7	182	
13/07/2021	VN30F2112	-0.20 (-0.01%)	710	716	724,8	1,417.7	117	

TOP 5 TĂNG GIÁ HSX					TOP 5 GIẢM GIÁ HSX				
Mã	Giá ĐC	+/-	KLGD (CP)	GTGD (Tr)	Mã	Giá ĐC	+/-	KLGD (CP)	GTGD (TrVNĐ)
ABS	26,05	1,70/6,98%	400.400		HOT	30,30	-2,25/-6,91%	4.900	ABS
HQC	3,23	0,21/6,95%	11.130.90		CEE	12,85	-0,95/-6,88%	500	HQC
DAG	5,40	0,35/6,93%	186.000		PGD	28,70	-1,90/-6,21%	8.500	DAG
TTB	5,87	0,38/6,92%	1.883.600		DAT	20,00	-1,30/-6,10%	100	TTB
TTF	6,96	0,45/6,91%	4.503.300		SHI	20,05	-1,25/-5,87%	1.068.900	TTF

TOP 5 TĂNG GIÁ HNX					TOP 5 GIẢM GIÁ HNX				
Mã	Giá ĐC	+/-	KLGD (CP)	GTGD (Tr)	Mã	Giá ĐC	+/-	KLGD (CP)	GTGD (TrVNĐ)
SDT	5,50	0,50/10,00%	23.400		VGP	38,90	-4,30/-9,95%	100	
HAP	12,10	1,10/10,00%	498.800		SSM	6,60	-0,70/-9,59%	500	
BII	8,80	0,80/10,00%	2.699.400		VHE	8,50	-0,90/-9,57%	649.200	
TKU	20,00	1,80/9,89%	600		NAP	10,70	-1,10/-9,32%	1.100	
HTP	23,40	2,10/9,86%	20.800		SEB	39,00	-4,00/-9,30%	200	

TOP MUA RÒNG HSX					TOP BÁN RÒNG HSX				
Mã	Giá ĐC	+/-	KLGD (CP)	GTGD (Tr VNĐ)	Mã	Giá ĐC	+/-	KLGD (CP)	GTGD (TrVNĐ)
KDH	36,3	0,10/0,28%	1.223.600	44.392.880	E1VFN30	24,95	0,20/0,81%	-1.841.900	
ROS	5,2	0,33/6,83%	1.199.000	5.655.531	CTG	34,6	-0,40/-1,14%	-1.479.800	
VHM	109,5	1,50/1,39%	789.900	85.798.450	VNM	84,3	-2,00/-2,32%	-1.156.400	
HSG	34,0	0,95/2,88%	781.200	26.296.420	HPG	45,5	0,55/1,22%	-1.092.300	
TCH	19,7	0,90/4,80%	777.200	14.833.605	MBB	29,8	0,00/0,00%	-1.040.800	

HỆ THỐNG KHUYẾN NGHỊ CỦA VIETFIRST

Hệ thống khuyến nghị của VFS được xây dựng dựa trên sự chênh lệch giữa giá cổ phiếu thị trường tại thời điểm đánh giá và giá mục tiêu 12 tháng

Hệ thống khuyến nghị	Diễn giải
MUA	Nếu giá mục tiêu cao hơn giá thị trường từ 15% trở lên
THEO DÕI	Nếu giá mục tiêu cao hơn giá thị trường từ 5 – 15%
NẮM GIỮ	Nếu giá mục tiêu cao hơn giá thị trường không quá 5%
BÁN	Nếu giá mục tiêu thấp hơn giá thị trường tối thiểu 5%

© CÔNG TY CỔ PHẦN CHỨNG KHOÁN NHẤT VIỆT (VFS)**Hội sở Hồ Chí Minh**

Lầu 1, 117 - 119 - 121 Nguyễn Du, P. Bến Thành, Q. 1, TP. HCM

Điện thoại: **(84-8) 62556586** Fax: **(84-8) 62556580**

Website: www.vfs.com.vn

Chi nhánh Hà Nội

Tầng 9B, Tòa nhà Leadvisors place, 41A Lý Thái Tổ, P. Lý Thái Tổ, Q. Hoàn Kiếm, Hà Nội

Điện thoại: **(84-4) 39288222** – Ext: **117** Fax: **(84-4) 39338222**

Tuyên bố miễn trách nhiệm: Bản quyền thuộc về Công ty CP Chứng khoán Nhất Việt (VFS). Những thông tin sử dụng trong báo cáo được thu thập từ những nguồn đáng tin cậy và VFS không chịu trách nhiệm về tính chính xác của chúng. Quan điểm thể hiện trong báo cáo này là của (các) tác giả và không nhất thiết liên hệ với quan điểm chính thức của VFS. Không một thông tin cũng như ý kiến nào được viết ra nhằm mục đích quảng cáo hay khuyến nghị mua/bán bất kỳ chứng khoán nào. Báo cáo này không được phép sao chép, tái bản bởi bất kỳ cá nhân hoặc tổ chức nào khi chưa được phép của VFS.