

Chỉ số thế giới

Dow Jones	+4.06	+0.01%
DAX	-90.28	-0.58%
FTSE 100	+19.79	+0.28%
Nikkei 225	-9.24	-0.03%
Hang Seng	+554.63	+1.96%

Hợp đồng tương lai chỉ số *

US 30*	+74.0	+0.22%
DAX*	+53.0	+0.34%
FTSE 100*	+33.0	+0.47%
Nikkei 225*	+730.0	+2.6%
Hang Seng*	-229.0	-0.8%

* Số liệu của phiên liền trước

XU HƯỚNG DÒNG TIỀN

VN-Index giảm 3,1 điểm (-0,22%) xuống 1.376,87 điểm với KLGD thấp kỷ lục chỉ đạt 674 triệu giảm 3% so với phiên liền trước và giảm gần 9% so với trung bình 20 phiên. Dòng tiền chốt lời vẫn tiếp tục tăng mạnh và có dấu hiệu rút ra khỏi thị trường. VN-Index chỉ giảm khoảng 3 điểm nhưng nhiều cổ phiếu giảm rất mạnh ở mức 2 – 3%. Dòng tiền cũng có dấu hiệu rút ra khỏi nhóm vốn hóa vừa và nhỏ khi nhóm này bị bán mạnh. Dòng BĐS KCN bị bán hàng loạt sau một nhịp tăng ngắn. Dòng tiền bán ra mạnh còn thể hiện ở sự áp đảo tuyệt đối của bên bán khi có tới 298 cổ phiếu giảm giá trong khi chỉ có 94 cổ phiếu tăng. Sự tích cực của dòng tiền chỉ còn duy trì được ở trên nhóm Ngân hàng và chứng khoán. Phiên thứ 3 liên tiếp dòng tiền tăng mạnh đầu phiên và bị chốt ngược lại vào cuối buổi sáng hoặc cuối phiên cho thấy áp lực bán vùng đỉnh là mạnh.

Chỉ số trong nước

	HSX	HNX
Chỉ số	1,376.87	315.80
Thay đổi (%)	-0.22%	-0.41%
Thay đổi	-9.96	-1.01
Tổng KLGD	700.7	126.3
Tổng GTGD	20,849.8	2,876.2
NĐTNN ròng (tỷ)	164.64	15.02
Tự doanh ròng (Tỷ)	-188.94	
PE	18.67	17.59

HDTL chỉ số

	VN30	VN30F1
Chỉ số	1489.53	1490.40
Thay đổi (%)	+0.02%	-0.00%
Thay đổi	+0.29	-0.0
Basic		+0.87

Nhóm ngành L2 (%)	Ngày	Năm
Dầu khí L2	-2.1%	68.9%
Hóa chất L2	-2.0%	106.3%
Tài nguyên Cơ bản L2	-0.9%	153.1%
XD và Vật liệu L2	-0.6%	51.0%
Hàng & Dịch vụ CN L2	-0.1%	26.4%
Ô tô và phụ tùng L2	-0.9%	29.3%
Thực phẩm và đồ uống	-0.4%	23.4%
Hàng cá nhân & GD L2	-1.2%	62.6%
Y tế L2	-0.2%	30.3%
Bán lẻ L2	-1.4%	71.2%
Truyền thông L2	0.6%	36.1%
Du lịch và Giải trí L2	-0.7%	3.4%
Viễn thông L2	-1.4%	20.8%
Điện, nước & xăng L2	-1.2%	20.6%
Bảo hiểm L2	-1.6%	29.7%
Bất động sản L2	-0.7%	59.2%
Dịch vụ tài chính L2	1.0%	170.8%
Ngân hàng L2	1.0%	85.0%
CNTT L2	-0.7%	85.7%

PHÂN TÍCH KỸ THUẬT & KHUYẾN NGHỊ**Phân tích kỹ thuật:**

Về mặt kỹ thuật: VN-Index giảm nhẹ với chỉ 3 điểm và tiếp tục tạo mẫu hình nến doji. Cây nến hôm nay cũng có thân dài hơn so với hai cây nến doji liền trước cho thấy thị trường đang có dấu hiệu suy yếu đi. Dòng BĐS KCN một trong những dòng hút tiền đợt rồi cũng có dấu hiệu bị bán mạnh hàng loạt. Điểm tích cực duy nhất đó là dòng Ngân hàng và chứng khoán vẫn hút tiền và hỗ trợ thị trường. Việc liên tiếp xuất hiện những cây nến doji với KLGD ngày càng giảm dần cho thấy thị trường chuẩn bị có một biến động lớn. Dựa trên các tín hiệu thị trường, kịch bản về một phiên giảm mạnh bất ngờ hiện đang có xác suất cao hơn. Hỗ trợ gần nhất cho VN-Index là 1.355 – 1.360.

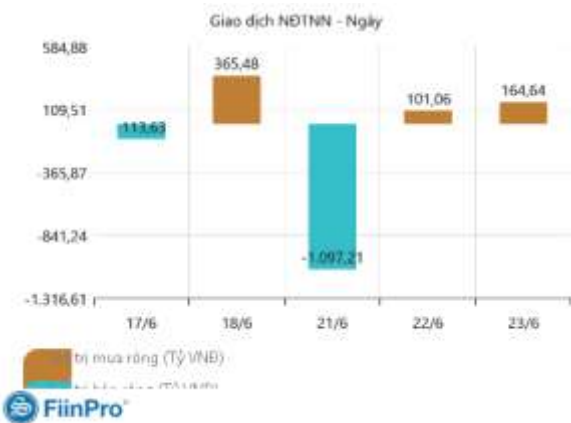
Khuyến nghị:

Thị trường vẫn đang chưa có xu hướng rõ ràng và rủi ro thị trường vẫn lớn. Vì vậy, chúng tôi tiếp tục duy trì quan điểm thận trọng chỉ nắm giữ danh mục dài hạn và hạ tỷ trọng với nhóm cổ phiếu đặc biệt với nhóm tăng nhiều, ngắn hạn.



TIN TỨC NỔI BẬT TRONG NGÀY

GIAO DỊCH NƯỚC NGOÀI TRÊN HSX



Bắc Giang đặt mục tiêu 130.000 công nhân đi làm lại vào cuối năm

Tỉnh Bắc Giang vừa có văn bản hỏa tốc về các phương án hỗ trợ doanh nghiệp trong khu công nghiệp nhằm khôi phục sản xuất.

Bắc Giang đặt mục tiêu số lao động đi làm trở lại đến hết tháng 7 là khoảng 30.000 người và đến cuối năm là khoảng 130.000 người.

<https://ndh.vn/thoi-su/bac-giang-dat-muc-tieu-130-000-cong-nhan-di-lam-lai-va-oi-nam-1293809.html>

Tăng hơn 7%, áp lực tăng trưởng GDP 6 tháng cuối năm là không nhỏ

Để đạt mục tiêu tăng trưởng GDP cả năm 2021 6%, tốc độ tăng trưởng những tháng cuối năm phải đạt trên 7%. Đây là thách thức không nhỏ trong khi dịch Covid-19 vẫn còn diễn biến phức tạp và đang tác động mạnh tới những “đầu tàu” dẫn dắt tăng trưởng...

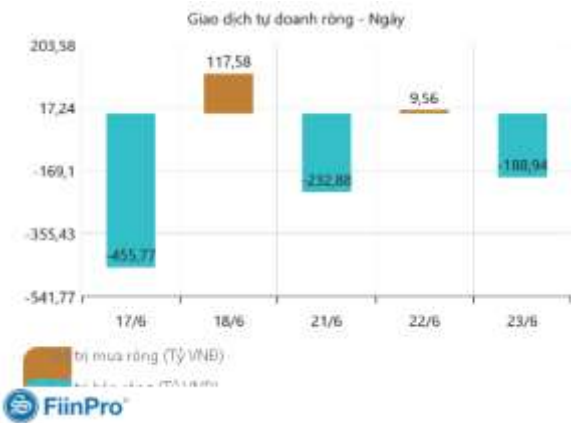
<https://vietstock.vn/2021/06/tang-hon-7-ap-luc-tang-truong-gdp-6-thang-cuoi-nam-la-khong-nho-761-868237.htm>

ĐIỂM NHẤN VĨ MÔ

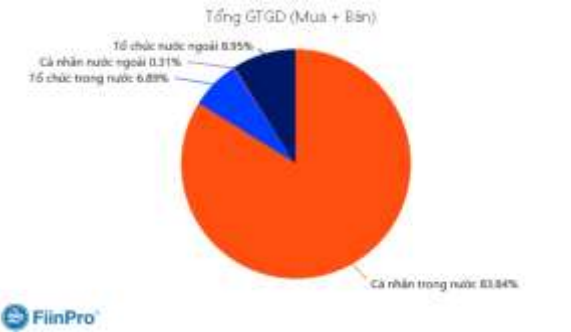
Một số chính sách và thông tin vĩ mô lớn ảnh hưởng tới TTCK 2021

Vĩ mô quốc tế:		Ảnh hưởng	
1	FED, ECB nói lỏng tiền tệ, hạ/giữ nguyên lãi suất	Tích cực	Đang ảnh hưởng
2	Kinh tế Trung Quốc hồi phục mạnh	Tích cực	Đang ảnh hưởng
3	Chiến tranh thương mại Mỹ - Trung	Tích cực	Đang ảnh hưởng
4	Lộ trình Vắc Xin Covid 19 tích cực	Tích cực	Đang ảnh hưởng
5	Gói cứu trợ 1.900 tỷ được Quốc hội Mỹ thông qua	Tích cực	Đang ảnh hưởng
Vĩ mô Việt Nam:			
1	Sửa đổi luật đầu tư – luật doanh nghiệp	Tích cực	Đang ảnh hưởng
2	Nâng hạng thị trường sơ cấp FTSE Russell, tăng tỷ trọng trong rổ MSCI Frontier	Tích cực	Đang ảnh hưởng
3	Cổ phần hóa và thoái vốn DNNN	Tích cực	Đang ảnh hưởng
4	NHNN giảm lãi suất, CP đẩy mạnh đầu tư công	Tích cực	Đang ảnh hưởng
5	Chính phủ thông qua gói hỗ trợ 120.000 tỷ lần hai	Tích cực	Đang ảnh hưởng
6	Các FTAs: EVFTA, UKVFTA, RCEP ASEAN	Tích cực	Đang ảnh hưởng
7	Luật chứng khoán sửa đổi	Tích cực	Đang ảnh hưởng
8	Cho phép bán chứng khoán chờ về	Tích cực	Chưa ảnh hưởng

GIAO DỊCH TỰ DOANH TRÊN HSX



GIAO DỊCH THEO LOẠI NHÀ ĐẦU TƯ



DANH MỤC CỔ PHIẾU ĐÃ KHUYẾN NGHỊ

STT	Mã cổ phiếu	Giá hiện tại	Giá mua	Ngày mua	Giá mục tiêu	Giá cắt lỗ	Giá bán	Ngày bán	Tỷ lệ %	Ghi chú
1	HPG	51.4	16.59	05/08/2020	30.5	20			209.8%	
2	CTG	52.7	40.6	1/4/2021	50	37.8			29.8%	
3	ACB	35.8	26.72	1/4/2021	40	31.35			34.0%	
4	MBB	41.9	31.6	10/5/2021	40	29			32.6%	
5	SSI	49.9	38.6	24/5/2021	37	50			29.3%	

DANH MỤC CỔ PHIẾU ĐÃ CHÓT

STT	Mã cổ phiếu	Giá hiện tại	Giá mua	Ngày mua	Giá mục tiêu	Giá cắt lỗ	Giá bán	Ngày bán	Tỷ lệ %	Ghi chú
1	REE	36.9	33.8	05-08-20	38	32.7	37.2	31-08-20	10.1%	Gần giá mục tiêu, KC mạnh
2	FPT	49.5	46.3	05-08-20	53	43.5	50.3	31-08-20	8.6%	Cổ tức 10% TM 17/08/20
3	VHC	38.1	36.6	13-08-20	34.3	23.5	38.8	31-08-20	6.0%	Tăng tỷ trọng tiền mặt
4	CMX	14.9	13.64	13-08-20	19	14	15.2	31-08-20	11.4%	CP thưởng 10:1 ngày 26/08/2020
5	VCB	83.6	82	13-08-20	63	41.2	84.5	07-09-20	3.0%	Tăng tỷ trọng tiền mặt
6	PHR	56.5	53.2	13-08-20	42	35	58	31-08-20	9.0%	Tăng tỷ trọng tiền mặt
7	SJS	22.9	22.2	24-08-20	28	21	23	04-09-20	3.6%	Tăng tỷ trọng tiền mặt
8	PLX	52.5	46.9	24-08-20	65	45	53.1	31-08-20	13.2%	Tăng tỷ trọng tiền mặt
9	PVB	17.9	16.3	24-08-20	24	15	18.1	31-08-20	11.0%	Cổ tức 10% tiền mặt 24/09/2020
10	MBB	17.7	17.4	24-08-20	24	17	18.05	07-09-20	1.7%	CP có dấu hiệu suy yếu
11	PVD	11.3	10.55	24-08-20	19	10	11.55	04-09-20	9.5%	Tăng tỷ trọng tiền mặt
12	PVS	12.7	12.2	24-08-20	24	11.5	12.9	04-09-20	5.7%	Tăng tỷ trọng tiền mặt
13	CTD	76.2	78.2	24-08-20	111	75	76	01-09-20	-2.6%	Cổ tức 30% 28/08/2020, CP suy yếu
14	MSN	54.6	52.8	24-08-20	65	48.5	56.6	07-09-20	7.2%	CP có dấu hiệu suy yếu
15	GEX	25.95	21.3	25-08-20	28	20	25.95	07-09-20	21.8%	Đã tăng hơn 20% kể từ điểm mua
16	PLX	52.8	56	24/03/2021	73	55		15/04/2021	-5.7%	Cắt lỗ
17	GVR	25.5	28,25	2/4/2021	35	27		15/04/2021	-9.7%	Cắt lỗ
18	SZC	34.95	39.3	26/02/2021	50	35		22/04/2021	-11.1%	Cắt lỗ
19	CEO	9.9	10.9	3/3/2021	30	9.7		22/04/2021	-9.2%	Cắt lỗ
20	MWG	140	135	26/02/2021	170	131	140	31/05/2021	3.7%	Covid 19

THỐNG KÊ TRONG NGÀY

Ngày	Mã phái sinh	+/-	Mở cửa	Đóng cửa	Thấp nhất	Cao nhất	Khớp lệnh	
							Khối lượng (Hợp đồng)	Giá trị (tỷ VND)
23/06/2021	VN30F2107	(%)	1493.8	1490.4	1504.1	1484	206,002	
23/06/2021	VN30F2108	-2.50 (-0.17%)	710	723	732	1481	371	
23/06/2021	VN30F2109	-5.30 (-0.36%)	709.9	720	725.9	1481	52	
23/06/2021	VN30F2112	-1 (-0.07%)	710	716	724.8	1478	73	

TOP 5 TĂNG GIÁ HSX					TOP 5 GIẢM GIÁ HSX				
Mã	Giá ĐC	+/-	KLGD (CP)	GTGD (Tr)	Mã	Giá ĐC	+/-	KLGD (CP)	GTGD (Tr VND)
VOS	7,36	+0,48/+6,98%	2.900.800		HTN	39,00	-2,90/-6,92%	254.900	
HOT	33,10	+2,15/+6,95%	1.000		MCP	23,65	-1,75/-6,89%	7.800	
FIT	14,95	+0,95/+6,79%	13.198.500		SII	16,25	-1,15/-6,61%	300.000	
COM	45,45	+2,85/+6,69%	500.000		HAR	5,40	-0,38/-6,57%	638.400	
ANV	32,20	+1,90/+6,27%	1.185.300		TNC	29,00	-2,00/-6,45%	4.900	

TOP 5 TĂNG GIÁ HNX					TOP 5 GIẢM GIÁ HNX				
Mã	Giá ĐC	+/-	KLGD (CP)	GTGD (Tr VND)	Mã	Giá ĐC	+/-	KLGD (CP)	GTGD (Tr VND)
HTP	22,00	+2,00/+10,00%	218.600		THS	23,60	-2,60/-9,92%	3.000	
PCG	8,80	+0,80/+10,00%	159.000		SGC	57,20	-6,30/-9,92%	600.000	
V12	13,30	+1,20/+9,92%	4.600		VDL	19,20	-2,10/-9,86%	100.000	
GDW	23,40	+2,10/+9,86%	300.000		LDP	13,60	-1,40/-9,33%	23.200	
CPC	20,10	+1,80/+9,84%	6.500		BDB	8,90	-0,90/-9,18%	2.700	

TOP MUA RÒNG HSX					TOP BÁN RÒNG HSX				
Mã	Giá ĐC	+/-	KLGD (CP)	GTGD (Tr VND)	Mã	Giá ĐC	+/-	KLGD (CP)	GTGD (Tr VND)
VHM	111,3	-0,20/-0,18%	983.100	108.472.430	VPB	69,00	+3,00/+4,55%	-804	-55.150.640
VCB	109,7	+2,10/+1,95%	493.600	53.929.440	VRE	31,50	0,00/0,00%	-1.182.400	-37.439.570
STB	29,75	-0,45/-1,49%	1.035.100	30.928.570	SSI	49,90	+0,40/+0,81%	-712	-36.073.170
DXG	23,70	-0,70/-2,87%	1.192.700	28.545.570	VCI	52,00	-0,50/-0,95%	-545.100	-28.524.410
GAS	93,90	-1,00/-1,05%	259.800	24.544.580	BVH	58,80	-1,10/-1,84%	-233.000	-13.788.380

HỆ THỐNG KHUYẾN NGHỊ CỦA VIETFIRST

Hệ thống khuyến nghị của VFS được xây dựng dựa trên sự chênh lệch giữa giá cổ phiếu thị trường tại thời điểm đánh giá và giá mục tiêu 12 tháng

Hệ thống khuyến nghị	Diễn giải
MUA	Nếu giá mục tiêu cao hơn giá thị trường từ 15% trở lên
THEO DÕI	Nếu giá mục tiêu cao hơn giá thị trường từ 5 – 15%
NĂM GIỮ	Nếu giá mục tiêu cao hơn giá thị trường không quá 5%
BÁN	Nếu giá mục tiêu thấp hơn giá thị trường tối thiểu 5%

© CÔNG TY CỔ PHẦN CHỨNG KHOÁN NHẤT VIỆT (VFS)

Hội sở Hồ Chí Minh

Tòa nhà Central Park, lầu 1, 117 - 119 - 121 Nguyễn Du, P. Bến Thành, Q. 1, TP. HCM

Điện thoại: **(84-8) 62556586** Fax: **(84-8) 62556580**

Website: www.vfs.com.vn

Chi nhánh Hà Nội

Tầng 9B, Tòa nhà Leadvisor place, 41A Lý Thái Tổ, P. Lý Thái Tổ, Q. Hoàn Kiếm, Hà Nội

Điện thoại: **(84-4) 39288222** – Ext: **117** Fax: **(84-4) 39338222**

Tuyên bố miễn trách nhiệm: Bản quyền thuộc về Công ty CP Chứng khoán Nhất Việt (VFS). Những thông tin sử dụng trong báo cáo được thu thập từ những nguồn đáng tin cậy và VFS không chịu trách nhiệm về tính chính xác của chúng. Quan điểm thể hiện trong báo cáo này là của (các) tác giả và không nhất thiết liên hệ với quan điểm chính thức của VFS. Không một thông tin cũng như ý kiến nào được viết ra nhằm mục đích quảng cáo hay khuyến nghị mua/bán bất kỳ chứng khoán nào. Báo cáo này không được phép sao chép, tái bản bởi bất kỳ cá nhân hoặc tổ chức nào khi chưa được phép của VFS.