

Chỉ số thế giới

Dow Jones	+475.57	+1.56%
DAX*	+213.14	+1.56%
FTSE 100*	+50.23	+0.77%
Nikkei 225	+284.33	+1.00%
Hang Seng	+58.76	+0.20%

Hợp đồng tương lai chỉ số *

US 30*	+476.0	+0.77%
DAX*	+213.9	+1.56%
FTSE 100*	+50	+0.78%
Nikkei 225*	+220.00	+0.78%
Hang Seng*	+426.00	+1.48%

* Số liệu của phiên liền trước

Chỉ số trong nước

	HSX	HNX
Chỉ số	1,111.29	223.62
Thay đổi (%)	+3.32	+3.83
Thay đổi	+35.76	+8.26
Tổng GTGD (tỷ)	15,886	1,838
NĐTNN ròng (tỷ)	+1.163	+7,1
Tư doanh ròng (Tỷ)	-247	
PE	16.04	13.81

HDTL chỉ số

	VN30	VN30F1
Chỉ số	1,117.98	1124.90
Thay đổi (%)	+3.55	+3.01
Thay đổi	+38.28	+32.90
Basic		+6,92

Nhóm ngành L2 (%)

Nhóm ngành L2 (%)	Ngày	Năm
Dầu khí	5.5%	21.4%
Hóa chất	5.4%	115.8%
Tài nguyên Cơ bản	4.0%	79.1%
Xây dựng và Vật liệu	2.8%	41.4%
Hàng & Dịch vụ CN	2.4%	20.6%
Ô tô và phụ tùng	4.3%	-10.1%
Thực phẩm và đồ uống	2.4%	23.4%
Hàng cá nhân & GD	3.1%	24.9%
Y tế	1.3%	7.5%
Bán lẻ	0.2%	21.8%
Truyền thông	2.1%	0.0%
Du lịch và Giải trí	2.0%	0.5%
Viễn thông	6.4%	67.9%
Điện, nước & XD - KD	3.3%	10.9%
Bảo hiểm	5.8%	10.6%
Bất động sản	2.7%	25.3%
Dịch vụ tài chính	5.7%	74.0%
Ngân hàng	3.8%	23.3%
CNTT	5.6%	56.0%

XU HƯỚNG DÒNG TIỀN

VN-Index tăng mạnh 35,76 điểm với KLGD đạt 636 triệu (13.326 tỷ GTGD), không tính GTGD thỏa thuận tăng 14,6% so với phiên liền trước. Lực mua mạnh chấp nhận mua đuổi giá cao trong phiên. Cổ phiếu ào ạt tăng giá, chốt phiên có 414 cổ phiếu tăng so với 56 cổ phiếu giảm giá.

Nhà đầu tư nước ngoài tiếp tục mua ròng phiên thứ 6 liên tiếp lên đến 1.163 tỷ đồng. Tư doanh đi ngược lại thị trường chung khi bán ròng khá mạnh -247 tỷ đồng.

Tâm lý nhà đầu tư hưng phấn, đặc biệt là phiên chiều khi mà chấp nhận rủi ro T+ vào lệnh quyết liệt đưa giá cao trong phiên thậm chí là đưa trần. Một phiên tăng điểm mạnh đi kèm KLGD tăng gần 15% là một điểm tích cực.

PHÂN TÍCH KỸ THUẬT & KHUYẾN NGHỊ**Phân tích kỹ thuật:**

VN-Index có phiên bùng nổ mạnh thứ 2 liên tiếp với 35,76 điểm vẫn là mẫu hình của một cây nến xanh đặc, giá đóng cửa cao nhất phiên giống phiên liền trước. Điểm khác biệt lại là KLGD khi tăng mạnh gần 15% so với phiên liền trước. Sự kết hợp này tạo thành một phiên bùng nổ theo đà cho chỉ số chung ở ngày thứ 4 của nhịp điều chỉnh.

Về mặt kỹ thuật: Chỉ số nhẹ nhàng vượt qua kháng cự tại đường MA10 với sự lan tỏa của dòng tiền ở hầu hết nhóm ngành và chỉ số. Các chỉ báo kỹ thuật RSI MA MACD đều cho những tín hiệu tích cực ủng hộ đà tăng giá.

Hỗ trợ và kháng cự gần nhất là vùng 1.000 và 1.110

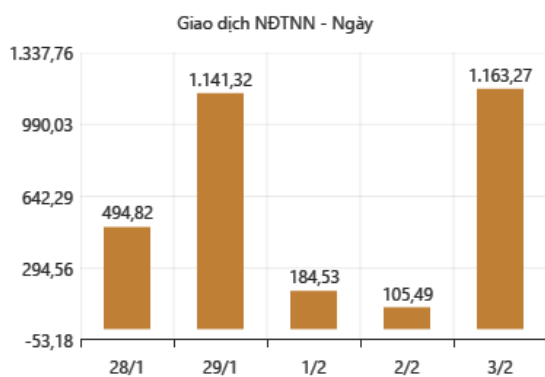
Khuyến nghị:

Thị trường có phiên bùng nổ theo đà xác nhận thị trường đã vào xu hướng tăng. Vì vậy, chúng tôi khuyến nghị nhà đầu tư canh những đợt thị trường điều chỉnh để giai ngắn cho một đợt tăng mới. Lưu ý vùng kháng cự tại 1.100 có thể có rung lắc cho điểm mua.



TIN TỨC NỔI BẬT TRONG NGÀY

GIAO DỊCH NƯỚC NGOÀI TRÊN HSX



Giá trị mua ròng (Tỷ VND)



Ông Biden đe dọa tái trừng phạt Myanmar sau cuộc đảo chính quân sự (VNF) - Tân Tổng thống Mỹ Joe Biden cho biết Washington đang xem xét các chế tài trừng phạt đối với Myanmar sau cuộc đảo chính quân sự vào sáng sớm 1/2 làm đảo ngược tiến trình cải cách dân chủ.

<https://vietnamfinance.vn/ong-biden-de-doa-tai-trung-phat-myanmar-sau-cuoc-dao-chinh-quan-su-20180504224249116.htm>

The ASEAN Post: Việt Nam nằm trong 3 quốc gia có tiềm năng trở thành 'nhà vô địch' về tăng trưởng của thập kỷ

The ASEAN Post cho rằng Hàn Quốc, Việt Nam và Mexico chính là ba quốc gia có tiềm năng viết nên câu chuyện về sự thành công trong phát triển kinh tế.

Việt Nam gây ấn tượng mạnh trong công tác phòng chống đại dịch Covid-19, tạo cú hích lớn cho nền kinh tế.

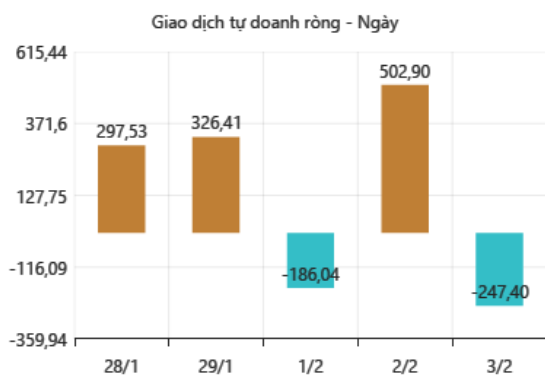
<https://ndh.vn/vi-mo/the-asean-post-viet-nam-nam-trong-3-quoc-gia-co-tiem-nang-tro-thanh-nha-vo-dich-ve-tang-truong-cua-thap-ky-1285083.html>

ĐIỂM NHẤN VĨ MÔ

Một số chính sách và thông tin vĩ mô lớn ảnh hưởng tới TTCK 2021

Vĩ mô quốc tế:		Ảnh hưởng	
1	FED, ECB nới lỏng tiền tệ, hạ/giữ nguyên lãi suất	Tích cực	Đang ảnh hưởng
2	Kinh tế Trung Quốc hồi phục mạnh	Tích cực	Đang ảnh hưởng
3	Chiến tranh thương mại Mỹ - Trung	Tích cực	Đang ảnh hưởng
4	Lộ trình Vắc Xin Covid 19 tích cực	Tích cực	Đang ảnh hưởng
Vĩ mô Việt Nam:			
1	Sửa đổi luật đầu tư – luật doanh nghiệp	Tích cực	Chưa ảnh hưởng
2	Nâng hạng thị trường sơ cấp FTSE Russell, tăng tỷ trọng trong rổ MSCI Frontier	Tích cực	Đang ảnh hưởng
3	Cổ phần hóa và thoái vốn DNNN	Tích cực	Đang ảnh hưởng
4	NHNN giảm lãi suất, CP đẩy mạnh đầu tư công	Tích cực	Đang ảnh hưởng
5	Việt Nam nằm trong danh sách thao túng tiền tệ, tỷ giá USD/VND giảm mạnh	Tích cực	Đang ảnh hưởng
6	Các hiệp định thương mại tự do: EVFTA, UKVFTA, RCEP ASEAN	Tích cực	Đang ảnh hưởng
7	Luật chứng khoán sửa đổi	Tích cực	Đang ảnh hưởng
8	Cho phép bán chứng khoán chờ về	Tích cực	Chưa ảnh hưởng

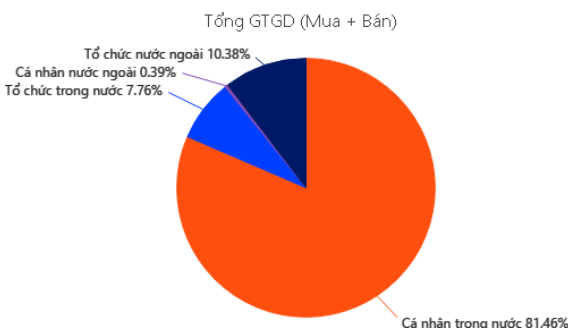
GIAO DỊCH TƯ DOANH TRÊN HSX



Giá trị mua ròng (Tỷ VND)



GIAO DỊCH THEO LOẠI NHÀ ĐẦU TƯ



DANH MỤC CỔ PHIẾU ĐÃ KHUYẾN NGHỊ

STT	Mã cổ phiếu	Giá hiện tại	Giá mua	Ngày mua	Giá mục tiêu	Giá cắt lỗ	Giá bán	Ngày bán	Tỷ lệ %	Ghi chú
1	HPG	42.00	22.9	5/8/2020	50	20			83.4%	

DANH MỤC CỔ PHIẾU ĐÃ CHÓT

STT	Mã cổ phiếu	Giá hiện tại	Giá mua	Ngày mua	Giá mục tiêu	Giá cắt lỗ	Giá bán	Ngày bán	Tỷ lệ %	Ghi chú
1	REE	36.9	33.8	05-08-20	38	32.7	37.2	31-08-20	10.1%	Gần giá mục tiêu, KC mạnh
2	FPT	49.5	46.3	05-08-20	53	43.5	50.3	31-08-20	8.6%	Cổ tức 10% TM 17/08/20
3	VHC	38.1	36.6	13-08-20	34.3	23.5	38.8	31-08-20	6.0%	Tăng tỷ trọng tiền mặt
4	CMX	14.9	13.64	13-08-20	19	14	15.2	31-08-20	11.4%	CP thưởng 10:1 ngày 26/08/2020
5	VCB	83.6	82	13-08-20	63	41.2	84.5	07-09-20	3.0%	Tăng tỷ trọng tiền mặt
6	PHR	56.5	53.2	13-08-20	42	35	58	31-08-20	9.0%	Tăng tỷ trọng tiền mặt
7	SJS	22.9	22.2	24-08-20	28	21	23	04-09-20	3.6%	Tăng tỷ trọng tiền mặt
8	PLX	52.5	46.9	24-08-20	65	45	53.1	31-08-20	13.2%	Tăng tỷ trọng tiền mặt
9	PVB	17.9	16.3	24-08-20	24	15	18.1	31-08-20	11.0%	Cổ tức 10% tiền mặt 24/09/2020
10	MBB	17.7	17.4	24-08-20	24	17	18.05	07-09-20	1.7%	CP có dấu hiệu suy yếu
11	PVD	11.3	10.55	24-08-20	19	10	11.55	04-09-20	9.5%	Tăng tỷ trọng tiền mặt
12	PVS	12.7	12.2	24-08-20	24	11.5	12.9	04-09-20	5.7%	Tăng tỷ trọng tiền mặt
13	CTD	76.2	78.2	24-08-20	111	75	76	01-09-20	-2.6%	Cổ tức 30% 28/08/2020, CP suy yếu
14	MSN	54.6	52.8	24-08-20	65	48.5	56.6	07-09-20	7.2%	CP có dấu hiệu suy yếu
15	GEX	25.95	21.3	25-08-20	28	20	25.95	07-09-20	21.8%	Đã tăng hơn 20% kể từ điểm mua

THÔNG KÊ TRONG NGÀY

Ngày	Mã phái sinh	+/-	Mở cửa	Đóng cửa	Thấp nhất	Cao nhất	Khớp lệnh	
							Khối lượng (Hợp đồng)	Giá trị (tỷ VNĐ)
3/2/2021	VN30F2102	32.90 (3.01%)	1100	1124.9	1143	1097	211,524	
3/2/2021	VN30F2103	35.90 (3.28%)	710	723	732	1100.3	977	
3/2/2021	VN30F2106	32.20 (2.92%)	709.9	720	725.9	1103.3	94	
3/2/2021	VN30F2109	33.30 (3.02%)	710	716	724.8	1105	83	

TOP 5 TĂNG GIÁ HSX					TOP 5 GIẢM GIÁ HSX				
Mã	Giá ĐC	+/-	KLGD (CP)	GTGD (Tr VNĐ)	Mã	Giá ĐC	+/-	KLGD (CP)	GTGD (Tr VNĐ)
AGR	9,63	+0,63/+7,00%	1.112.400		VOS	3,07	-0,23/-6,97%	819	
TDC	15,30	+1,00/+6,99%	1.038.500		ROS	3,61	-0,27/-6,96%	83.082.500	
HAS	9,04	+0,59/+6,98%	39		CIG	2,70	-0,20/-6,90%	22	
VIX	26,10	+1,70/+6,97%	3.050.000		TDW	29,80	-2,20/-6,88%	1	
SBT	19,20	+1,25/+6,96%	4.687.800		HVX	3,65	-0,25/-6,41%	6	

TOP 5 TĂNG GIÁ HNX					TOP 5 GIẢM GIÁ HNX				
Mã	Giá ĐC	+/-	KLGD (CP)	GTGD (Tr VNĐ)	Mã	Giá ĐC	+/-	KLGD (CP)	GTGD (Tr VNĐ)
SDT	5,50	+0,50/+10,00%	206.400		VGP	20,80	-2,30/-9,96%	2.800	
SDN	30,80	+2,80/+10,00%	9.800		SD2	5,50	-0,60/-9,84%	5.000	
CAN	25,30	+2,30/+10,00%	1.100		DNM	46,00	-5,00/-9,80%	60.100	
PVC	7,70	+0,70/+10,00%	501.200		L43	2,80	-0,30/-9,68%	3.400	
VHL	25,30	+2,30/+10,00%	300.000		ADC	20,70	-2,20/-9,61%	100.000	

TOP MUA RÒNG HSX					TOP BÁN RÒNG HSX				
Mã	Giá ĐC	+/-	KLGD (CP)	GTGD (Tr VNĐ)	Mã	Giá ĐC	+/-	KLGD (CP)	GTGD (Tr VNĐ)
MSN	88,90	+4,90/+5,83%	4.742.400	412.757.293	POW	12,45	+0,80/+6,87%	-5.274.400	-65.063.812
VIC	107,50	+1,60/+1,51%	3.705.100	397.000.822	HSG	23,90	+1,05/+4,60%	-2.089.400	-49.175.358
HPG	42,00	+1,50/+3,70%	3.714.500	154.614.799	CTG	34,90	+1,00/+2,95%	-1.403.500	-48.463.757
VHM	97,20	+2,80/+2,97%	1.576.700	153.600.878	HCM	27,30	+1,70/+6,64%	-1.760.200	-47.265.175
VNM	109,70	+3,30/+3,10%	1.289.300	139.646.987	STB	18,00	+0,85/+4,96%	-2.262.400	-39.876.407

Analyst: Nguyễn Minh Hoàng. Email: hoang.nguyenminh@vfs.com.vn

HỆ THỐNG KHUYẾN NGHỊ CỦA VIETFIRST

Hệ thống khuyến nghị của VFS được xây dựng dựa trên sự chênh lệch giữa giá cổ phiếu thị trường tại thời điểm đánh giá và giá mục tiêu 12 tháng

Hệ thống khuyến nghị	Diễn giải
MUA	Nếu giá mục tiêu cao hơn giá thị trường từ 15% trở lên
THEO DÕI	Nếu giá mục tiêu cao hơn giá thị trường từ 5 – 15%
NĂM GIỮ	Nếu giá mục tiêu cao hơn giá thị trường không quá 5%
BÁN	Nếu giá mục tiêu thấp hơn giá thị trường tối thiểu 5%

© CÔNG TY CỔ PHẦN CHỨNG KHOÁN NHẤT VIỆT (VFS)

Hội sở Hồ Chí Minh

Tòa nhà Central Park, lầu 1, 117 - 119 - 121 Nguyễn Du, P. Bến Thành, Q. 1, TP. HCM

Điện thoại: **(84-8) 62556586** Fax: **(84-8) 62556580**

Website: www.vfs.com.vn

Chi nhánh Hà Nội

Tầng 9B, Tòa nhà Leadvisor place, 41A Lý Thái Tổ, P. Lý Thái Tổ, Q. Hoàn Kiếm, Hà Nội

Điện thoại: **(84-4) 39288222 – Ext: 117** Fax: **(84-4) 39338222**

Tuyên bố miễn trách nhiệm: Bản quyền thuộc về Công ty CP Chứng khoán Nhất Việt (VFS). Những thông tin sử dụng trong báo cáo được thu thập từ những nguồn đáng tin cậy và VFS không chịu trách nhiệm về tính chính xác của chúng. Quan điểm thể hiện trong báo cáo này là của (các) tác giả và không nhất thiết liên hệ với quan điểm chính thức của VFS. Không một thông tin cũng như ý kiến nào được viết ra nhằm mục đích quảng cáo hay khuyến nghị mua/bán bất kỳ chứng khoán nào. Báo cáo này không được phép sao chép, tái bản bởi bất kỳ cá nhân hoặc tổ chức nào khi chưa được phép của VFS.