

Vn-index
983,09 -0,46% ↑ 124 ■ 62 ↓ 182



Hnx-index
907,5 -1,36% ↑ 47 ■ 249 ↓ 73



XU HƯỚNG DÒNG TIỀN

Sắc đỏ bao trùm thị trường và đà bán ròng của khối ngoại vẫn chưa dừng lại, VN-Index tiếp tục có diễn biến giằng co khó chịu trong phiên đầu tuần. Nổi bật là VCB lập đỉnh mới sau khi công bố lợi nhuận trước thuế hợp nhất đạt 17,592 tỷ đồng, tăng gần 51% yoy và hoàn thành 86% kế hoạch năm 2019 nhưng đảo chiều giảm điểm cuối phiên. Bên cạnh đó là gánh nặng từ hàng loạt trụ cột như VIC, BVH, FPT, MWG... khiến chỉ số giảm điểm. Các cổ phiếu này đều phá đường hỗ trợ quan trọng MA 20 khiến cho áp lực bán kỹ thuật gia tăng, đồng thời cũng kết thúc quá trình tăng giá ngắn hạn. Sàn Hà Nội chứng kiến phiên “nằm sàn” bất ngờ của cổ phiếu VCS sau chuỗi ngày kéo lên miệt mài nhờ thông tin lợi nhuận Q3/2019 tăng trưởng 30% so với cùng kỳ. Đây là cổ phiếu vốn hóa lớn và có tác động mạnh tới chỉ số Hnx-index, tuy nhiên tỷ lệ freeloat thấp và cơ cấu cổ đông “một chủ” nên dễ dàng bị thao túng giá.

PHÂN TÍCH KỸ THUẬT

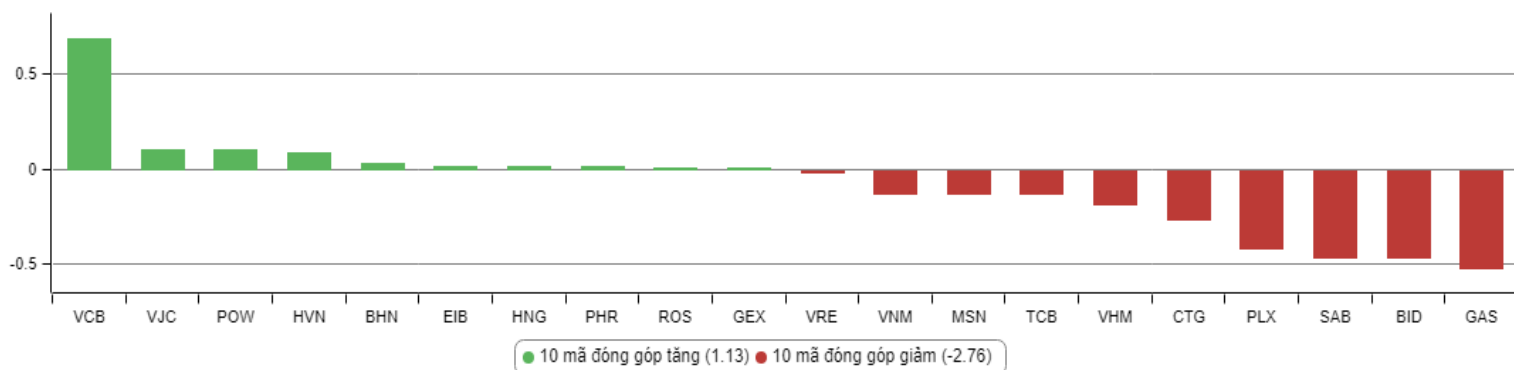
Trên đồ thị kỹ thuật chỉ số Vn-index có thêm cây nến đỏ giảm điểm mạnh xuyên thủng đường hỗ trợ MA 20. Nếu quá trình phục hồi không diễn ra trong các phiên tới thì theo lý thuyết chỉ số sẽ phải giảm tiếp về đường hỗ trợ Bollinger band dưới quanh mốc 975 và có thể xuất hiện nhịp “nảy” kỹ thuật. Chỉ báo MFI phân kỳ đi xuống cho thấy sự suy yếu của dòng tiền, cộng với dải Bollinger band chuyển trạng thái co hẹp khiến cho động lực tăng giá của thị trường không nhiều. Trong bối cảnh đó nhiều khả năng chỉ số sẽ giao dịch giằng co, đi ngang quanh đường MA 20 và vùng rộng hơn trong dải BB 970-1.000, tương ứng hộ DAVAS tạo lập 2 tháng trở

CHIẾN LƯỢC GIAO DỊCH

Thị trường diễn biến chuyển sang tiêu cực hơn đặc biệt là nhóm cổ phiếu trụ dẫn dắt suốt thời gian qua cho thấy cơ hội tìm kiếm lợi nhuận ngắn hạn đã qua đi và rủi ro thua lỗ tăng lên. Thông thường quá trình “điều chỉnh này” sẽ không diễn ra và kết thúc trong một vài phiên mà có thể lâu hơn và ở mức giá chiết khấu đủ lớn để hút dòng tiền quay trở lại. Do đó nhà đầu tư cần tránh tâm lý “bắt đáy” sớm mà cần chờ đợi thêm để có điểm mua tốt. Trong khi đó việc gia tăng tỷ trọng lớn chỉ nên thực hiện khi khối ngoại đảo chiều mua ròng và thanh khoản thị trường duy trì mức cao hơn. Chúng tôi khuyến nghị nhà đầu tư quay trở lại trạng thái tài khoản an toàn và phòng thủ với điểm đến là nhóm cổ phiếu VN30 và các cổ phiếu đầu ngành hưởng lợi. Có thể cân nhắc mua vào trong nhịp giảm mạnh và bán ra cổ phiếu có sẵn chốt lời ngắn với tỷ trọng vừa phải. Bằng không chiến lược hạn chế giao dịch “đứng ngoài” chờ đợi nên ưu tiên giai đoạn này.

Hạn chế giao dịch và đứng ngoài đối với nhóm cổ phiếu pha loãng liên tục, nhóm cổ phiếu vốn hóa nhỏ mới niêm yết, nhóm cổ phiếu đầu cơ penny, nhóm cổ phiếu ngành đường, cao su tự nhiên, thép, dệt may... giai đoạn hiện tại.

TOP CỔ PHIẾU ẢNH HƯỞNG VN-INDEX



KHUYẾN NGHỊ TRONG NGÀY

STT	Mã cổ phiếu	Giá hiện tại	Giá mua dự kiến	Ngày mua	Giá mục tiêu	Giá cắt lỗ dự kiến	Lý do

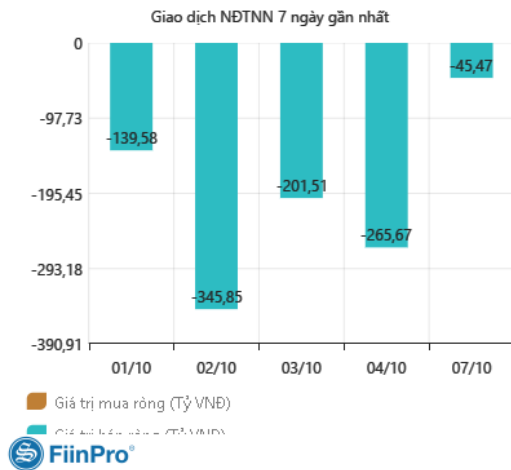
DANH MỤC CỔ PHIẾU ĐANG KHUYẾN NGHỊ

Stt	Mã cổ phiếu	Giá hiện tại	Giá mua	Ngày mua	Giá mục tiêu	Giá cắt lỗ dự kiến	Giá bán	Ngày bán	Tỷ lệ %	Ghi chú
50	MSN	76,5	75,5	09/08/2019	85	67,5	-	-	-	Chưa chốt
52	FPT	55,5	52,8	20/08/2019	60	47	-	-	-	Chưa chốt
53	SIP	97,1	93	25/09/2019	130	80	-	-	-	Chưa chốt

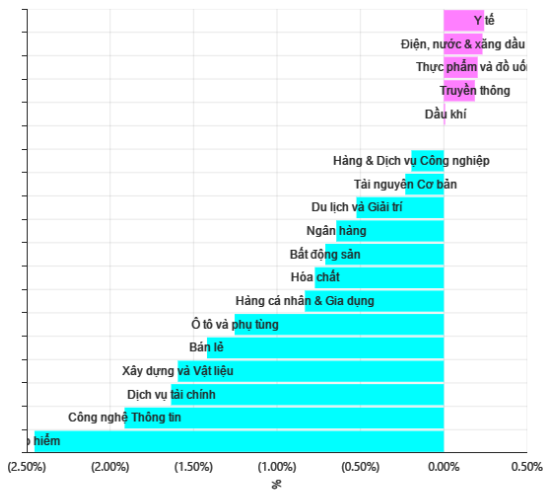
DANH MỤC CỔ PHIẾU ĐÃ KHUYẾN NGHỊ

	Mã cổ phiếu	Giá mua	Ngày mua	Giá mục tiêu	Giá cắt lỗ	Giá bán	Ngày bán	Tỷ lệ %	Ghi chú
1	NTL	8,65	07/11/2017	11	8,5	9,53	15/03/2018	+12%	Đã chốt, điều chỉnh cổ tức 10%
2	VJC	116,2	09/11/2017	138	105	213,4	26/01/2018	+84%	Đã chốt ngắn hạn
3	SHB	7,8	14/11/2017	10	7,3	9,5	05/12/2017	+22%	Đã chốt
4	DRC	22,2	15/11/2017	27	20	29,4	16/01/2018	+32%	Đã chốt, điều chỉnh cổ tức 5%
5	PVS	16,4	17/11/2017	20	15,7	19,5	05/12/2017	+19%	Đã chốt
6	HNF	32	20/11/2017	45	27	47	24/11/2017	+47%	Đã chốt
7	DHG	100,5	21/11/2017	120	90	110	16/01/2018	9%	Đã chốt, điều chỉnh cổ tức 15%
8	VGC	25,7	27/11/2017	30	22	24	28/05/2018	-7%	Đã chốt
9	VCW	40	30/11/2017	50	35	38	15/03/2018	-5%	Đã chốt
10	VOC	20,5	07/12/2017	25	18	18	16/01/2018	-12%	Đã chốt
11	TMT	9,7	08/12/2017	11	8,6	9	11/01/2018	-7%	Đã chốt
12	REE	36,4	12/12/2017	50	33	33,3	25/05/2018	-8%	Đã chốt
13	VPB	38,5	18/12/2017	50	35	52,5	01/02/2018	+36%	Đã chốt
14	VCG	22,2	18/12/2017	28	20,7	25	01/02/2018	+13%	Đã chốt, điều chỉnh cổ tức 8%
15	PVE	8,6	27/12/2017	11	7	7,2	02/05/2018	-16%	Đã chốt
16	PCI	38,7	04/01/2018	46	37	37	05/02/2018	-4%	Đã chốt
17	SHS	21,7	09/01/2018	30	19	22,6	17/04/2018	+4%	Đã chốt
18	TVN	10	10/01/2018	14	8	10,9	01/06/2018	+9%	Đã chốt
19	VGG	62	25/01/2018	75	55	57	15/03/2018	-8%	Đã chốt
20	PVS	21	12/02/2018	25	17,5	23,3	15/03/2018	+11%	Đã chốt
21	VRE	47,75	13/02/2018	60	42	43	25/05/2018	-10%	Đã chốt
22	HBC	39	05/03/2018	45	35	47	15/03/2018	+21%	Đã chốt
23	LHG	23	15/03/2018	32,5	21,5	21,5	28/05/2018	-7%	Đã chốt
29	HSG	10,7	01/06/2018	13	9,5	13,6	11/06/2018	+27%	Đã chốt
30	GAS	100	06/06/2018	115	90	97	14/06/2018	-3%	Đã chốt vì thị trường chung bất lợi
31	NVL	52,5	07/06/2018	60	46	50,2	21/06/2018	-4%	Đã chốt vì thị trường chung xấu
32	HAG	5,1	27/06/2018	7	4,5	5,6	20/11/2018	+10%	Đã chốt
33	VGC	20	29/06/2018	26	18	18	09/07/2018	-10%	Đã chốt
34	PVS	15,6	16/07/2018	18	14	20	09/08/2018	+28%	Đã chốt
35	VGT	8,6	19/07/2018	11,5	8	11	13/09/2018	+28%	Đã chốt, điều chỉnh cổ tức 4%
36	LPB	9,9	25/07/2018	13	8	9,2	24/10/2018	-9%	Đã chốt
37	OIL	14,2	30/07/2018	18	12	15,5	12/12/2018	+9%	Đã chốt
38	VPB	25	21/08/2018	28	23	23	23/10/2018	-9%	Đã chốt vì chạm điểm cắt lỗ ngắn hạn
39	BSR	16,8	23/08/2018	20	14,5	18,8	10/10/2018	+12%	Đã chốt
40	STK	18	03/10/2018	23	16	16	25/12/2018	-11%	Đã chốt vì chạm điểm cắt lỗ ngắn hạn
41	SHB	7,3	16/11/2018	8,5	6,6	7,5	27/12/2018	+1%	Đã chốt vì diễn biến thị trường bất lợi
42	EVE	17,4	19/11/2018	20	15,5	18,1	27/11/2018	+4%	Đã chốt ngắn hạn
43	BSR	15,2	19/11/2018	18	13	14,2	24/12/2018	-7%	Đã chốt vì giá dầu giảm mạnh
44	KBC	12,5	22/11/2018	17	11	14	07/01/2019	+12%	Đã chốt
45	VJC	118,2	14/03/2019	135	112	119	26/03/2019	+1%	Đã chốt vì diễn biến thị trường bất lợi
47	NTC	105,8	25/04/2019	130	88	138	14/06/2019	+30%	Đã chốt lời ngắn hạn
48	MPC	41,5	16/05/2019	50	35	38,2	31/05/2019	-8%	Đã chốt vì thông tin bất lợi
49	CTR	28,5	04/07/2019	34	27,2	43,2	31/07/2019	+52%	Chốt lời ngắn hạn

GD NƯỚC NGOÀI TRÊN HSX



TĂNG, GIẢM NGÀNH TRONG NGÀY



TỶ TRỌNG NHÀ ĐẦU TƯ GIAO DỊCH



PHÂN TÍCH TIN TỨC NỔI BẬT

Phổ Wall lùi bước trước thêm đàm phán thương mại Mỹ - Trung Kết thúc phiên giao dịch ngày thứ Hai, chỉ số Dow Jones rớt 95.70 điểm (tương đương 0.4%) xuống 26,478.02 điểm, chỉ số S&P 500 mất 0.5% còn 2,938.79 điểm và chỉ số Nasdaq Composite lùi 0.3% xuống 7,956.29 điểm. Các chỉ số trồi sụt trong phần lớn phiên trước khi cuối cùng suy giảm. **“Bất kỳ sự thay đổi thực chất hay đột phá nào là không có khả năng, nhưng các cuộc đàm phán tích cực sẽ là chất xúc tác thúc đẩy thị trường”**, Phil Blancato, CEO của Ladenburg Thalmann Asset Management, nhận định. **Một báo cáo cho thấy các quan chức Trung Quốc đang ngày càng không sẵn lòng đồng ý một thỏa thuận thương mại bao quát mà Tổng thống Mỹ Donald Trump theo đuổi.** Phó Thủ tướng Trung Quốc, Lưu Hạc, người sẽ dẫn đầu đàm phán cho Trung Quốc, nói với các quan chức rằng đề nghị của ông đối với Mỹ sẽ không bao gồm các cam kết cải cách chính sách công nghiệp hoặc trợ cấp chính phủ của Trung Quốc, Bloomberg đưa tin hôm Chủ nhật (06/10). Các cuộc đàm phán thương mại giữa Mỹ và Trung Quốc dự kiến nối lại ở Washington vào ngày thứ Năm (10/10). Các cuộc đàm phán cấp phó đã khởi động vào ngày thứ Hai.

Dầu vẫn suy yếu bất chấp việc sản lượng OPEC giảm mạnh “Hầu hết những nhà quan sát thị trường vẫn dự báo nhu cầu lấy lại đà tăng. Điều đó nói rằng, điều này sẽ đòi hỏi một giải pháp cho xung đột thương mại Mỹ - Trung phải được tìm thấy trong tương lai gần. Do đó, các cuộc đàm phán thương mại vào cuối tuần này sẽ được theo dõi cực kỳ chặt chẽ”, các nhà phân tích tại Commerzbank nhận định. Vào ngày thứ Hai, Cố vấn kinh tế Nhà Trắng, Larry Kudlow, nói với các phóng viên rằng ông lạc quan về rằng các quan chức thương mại Mỹ và Trung Quốc có thể đạt được tiến triển trong đàm phán, và rằng Mỹ sẽ để mở cho một thỏa thuận ngắn hạn miễn là “các vấn đề cốt lõi” được giải quyết, Fox News đưa tin. Kết thúc phiên giao dịch ngày thứ Hai, hợp đồng dầu thô ngọt nhẹ WTI giao tháng 11 trên sàn Nymex hạ 6 xu (tương đương 0.1%) xuống 52.75 USD/thùng. Hợp đồng dầu Brent giao tháng 12 trên sàn Luân Đôn mất 2 xu còn 58.35 USD/thùng. “Sản lượng dầu của Tổ chức Các nước Xuất khẩu Dầu mỏ (OPEC) giảm, cùng với sự chững lại trong sản xuất dầu thô tại Mỹ và xuất khẩu dầu kỷ lục của Mỹ, nhiều khả năng sẽ dẫn đến sự sụt giảm mạnh trong dự trữ dầu ở nước này”, Phil Flynn, Chuyên gia phân tích thị trường cấp cao tại Price Futures Group, cho hay.

THÔNG KÊ TRONG NGÀY

Ngày	Mã phái sinh	+/-	Mở cửa	Cao nhất	Thấp nhất	Đóng cửa	Khớp lệnh	
							Khối lượng (Hợp đồng)	Giá trị (tỷ VND)
10/07/2019	VN30F1910	-0,70%	919,00	920,10	911,40	912,20	68.447	6.274,71
10/07/2019	VN30F1911	-0,86%	918,50	919,70	912,00	912,10	306	28,02
10/07/2019	VN30F1912	-0,56%	913,00	917,80	910,10	910,10	114	10,42
10/07/2019	VN30F2003	-0,43%	914,70	915,70	910,80	910,80	29	2,65

TOP 5 TĂNG GIÁ HSX
TOP 5 GIẢM GIÁ HSX

Mã	Giá	+/-	KLGD (CP)	GTGD (Tr VND)	Mã	Giá	+/-	KLGD (CP)	GTGD (Tr VND)
FTM	4.440	6,99%	503.810	2.237	GAB	10.500	-5,41%	43.930	470
ADS	10.750	6,97%	12.030	122	SZL	45.000	-5,86%	110.250	5.077
FUCVREIT	6.770	6,95%	20	0	VDS	7.580	-6,42%	75.000	569
JVC	3.860	6,93%	1.203.010	4.584	DHM	3.910	-6,90%	30	0
DXV	3.260	6,89%	2.410	8	PIT	4.280	-6,96%	430	2

TOP 5 TĂNG GIÁ HNX
TOP 5 GIẢM GIÁ HNX

Mã	Giá	+/-	KLGD (CP)	GTGD (Tr VND)	Mã	Giá	+/-	KLGD (CP)	GTGD (Tr VND)
KSK	300	50,00%	14.400	3	DST	1.000	-9,09%	50.700	51
LO5	2.200	10,00%	100	0	TKC	9.800	-9,26%	2.600	26
NHC	34.200	9,97%	100	3	HPM	11.200	-9,68%	100	1
C69	28.700	9,96%	697.330	19.291	HKB	700	-12,50%	407.400	288
STP	6.800	9,68%	100	1	NHP	500	-16,67%	283.110	142

TOP MUA RÒNG HSX
TOP BÁN RÒNG HSX

Mã chứng khoán	Giá	+/- %	GT Mua ròng (Tr. VND)	Mã chứng khoán	Giá	+/- %	GT Bán ròng (Tr.VND)
VCB	82.800	(0.24 %)	14.977,31	HPG	21.300	(0.23 %)	14.323.37
VNM	129.100	0.39 %	13.722,63	DIG	14.800	0.34 %	14.276.19
ROS	26.000	-	6.076,25	VRE	31.500	(1.25 %)	13.165.38
AST	69.200	3.59 %	5.645,42	POW	13.000	1.17 %	10.337.32
BID	40.400	(0.25 %)	4.953,69	BVH	70.700	(2.88 %)	8.765.16

HỆ THỐNG KHUYẾN NGHỊ CỦA VIETFIRST

Hệ thống khuyến nghị của VFS được xây dựng dựa trên sự chênh lệch giữa giá cổ phiếu thị trường tại thời điểm đánh giá và giá mục tiêu 12 tháng

Hệ thống khuyến nghị	Diễn giải
MUA	Nếu giá mục tiêu cao hơn giá thị trường từ 15% trở lên
THEO DÕI	Nếu giá mục tiêu cao hơn giá thị trường từ 5 – 15%
NẮM GIỮ	Nếu giá mục tiêu cao hơn giá thị trường không quá 5%
BÁN	Nếu giá mục tiêu thấp hơn giá thị trường tối thiểu 5%

© CÔNG TY CỔ PHẦN CHỨNG KHOÁN NHẤT VIỆT (VFS)

Hội sở Hồ Chí Minh

Tòa nhà Central Park, lầu 2, 117 – 119 Nguyễn Du, P. Bến Thành, Q. 1, TP. HCM

Điện thoại: (84-8) 62556586 Fax: (84-8) 62556580

Website: www.vfs.com.vn

Chi nhánh Hà Nội

Tầng 10, Tòa nhà Sentinel Place, 41A Lý Thái Tổ, P. Lý Thái Tổ, Q. Hoàn Kiếm, Hà Nội

Điện thoại: (84-4) 39288222 – Ext: 117 Fax: (84-4) 39338222

Tuyên bố miễn trách nhiệm: Bản quyền thuộc về Công ty CP Chứng khoán Nhất Việt (VFS). Những thông tin sử dụng trong báo cáo được thu thập từ những nguồn đáng tin cậy và VFS không chịu trách nhiệm về tính chính xác của chúng. Quan điểm thể hiện trong báo cáo này là của (các) tác giả và không nhất thiết liên hệ với quan điểm chính thức của VFS. Không một thông tin cũng như ý kiến nào được viết ra nhằm mục đích quảng cáo hay khuyến nghị mua/bán bất kỳ chứng khoán nào. Báo cáo này không được phép sao chép, tái bản bởi bất kỳ cá nhân hoặc tổ chức nào khi chưa được phép của VFS.