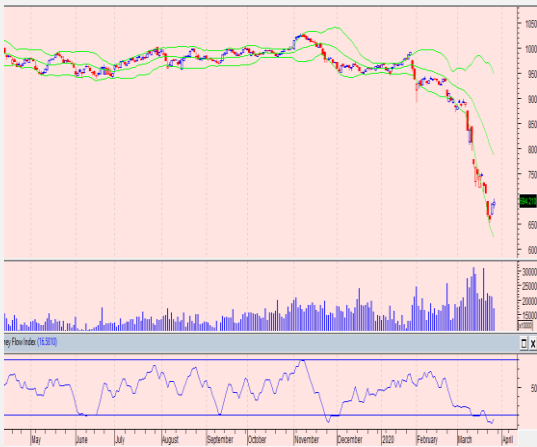


Vn-index
694,21 +0,57% ↑ 108 46 ↓ 265

XU HƯỚNG DÒNG TIỀN



Sau phiên tăng hưng phấn trước đó thị trường nhanh chóng quay trở lại trạng thái giao dịch quen thuộc với lực bán chiếm ưu thế. Diễn biến dịch bệnh ngày càng phức tạp và thông tin đóng cửa các hoạt động kinh doanh không thiết yếu tại các thành phố lớn khiến giới đầu tư không khỏi lo ngại. Sắc đỏ lại bao trùm thị trường với số mã giảm điểm áp đảo. Nhiều mã tăng mạnh phiên trước đó thậm chí tăng trần đã ngay lập tức quay đầu đóng cửa giảm khá mạnh trong phiên này như: CTG, GAS, VPB... tạo rủi ro lớn cho nhà đầu tư mua đuổi giá cao. Nhóm cổ phiếu họ FLC và đầu cơ penny “thoái trào” với chuỗi ngày giảm sàn chưa dừng lại như: QCG, AMD, HAI,... Thị trường chứng khoán phái sinh hiện vẫn đang phát tín hiệu tiêu cực khi tạo ra basic âm rất lớn. Trái ngược với những điều này chỉ số Vn-index vẫn duy trì sắc xanh cả phiên nhờ lực đỡ bất ngờ tại nhóm cổ phiếu họ Vin và BVH tạo tình trạng “xanh vỏ đỏ lòng” khá rõ ràng.

Hnx-index
97,81 -2,27% ↑ 52 214 ↓ 104

PHÂN TÍCH KỸ THUẬT



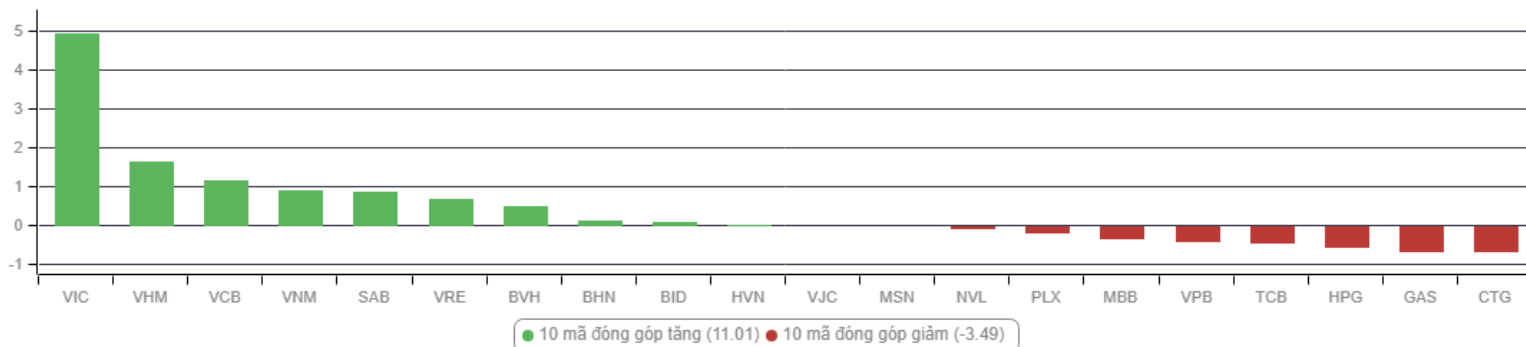
Trên đồ thị kỹ thuật chỉ số Vn-index có cây nến nhỏ tăng điểm cùng khối lượng sụt giảm về mức thấp cho thấy nỗ lực phục hồi yếu ớt của chỉ số. Chỉ số MFI vẫn duy trì giao dịch ở mức rất thấp dưới 20. Dòng tiền vẫn đang bị rút ra khỏi thị trường và chưa có dấu hiệu quay trở lại. Có thể giai đoạn này chỉ số bị “bóp méo” nhờ sự nâng đỡ của một số cổ phiếu trụ, tuy nhiên trên bình diện chung thị trường thì tiếp tục diễn biến tiêu cực. Xu hướng giảm giá là rõ ràng và khó lòng thay đổi trong ngắn hạn, vì thế những nhịp hồi phục kỹ thuật nếu có sẽ dễ dàng trở thành Bulltrap.

CHIẾN LƯỢC GIAO DỊCH

Chúng tôi nhận thấy nhà đầu tư đang trải qua đợt khủng hoảng còn có thể tồi tệ hơn những gì từng xảy ra năm 2007-2008 với mức độ và thời gian kéo dài được dự báo lớn hơn nhiều. Trước khi mọi chuyện kết thúc thì mọi chuyện tồi tệ đều có thể diễn ra. Do đó việc dò đáy trong giai đoạn này là không khả quan và chứa đựng nhiều rủi ro. Do đó chúng tôi khuyến nghị nhà đầu tư tiếp tục duy trì đứng ngoài thị trường. Những nhịp phục hồi là cơ hội nhà đầu tư đưa danh mục về mức an toàn với vị thế tiền mặt cao hơn.

Hạn chế giao dịch và đứng ngoài đối với nhóm cổ phiếu pha loãng liên tục, nhóm cổ phiếu vốn hóa nhỏ mới niêm yết, nhóm cổ phiếu đầu cơ penny, nhóm cổ phiếu ngành dầu khí, hàng không, du lịch, đường, cao su tự nhiên, thép, dệt may... giai đoạn hiện tại.

TOP CỔ PHIẾU ẢNH HƯỞNG VN-INDEX



KHUYẾN NGHỊ TRONG NGÀY

STT	Mã cổ phiếu	Giá hiện tại	Giá mua dự kiến	Ngày mua	Giá mục tiêu	Giá cắt lỗ dự kiến	Lý do
-----	-------------	--------------	-----------------	----------	--------------	--------------------	-------

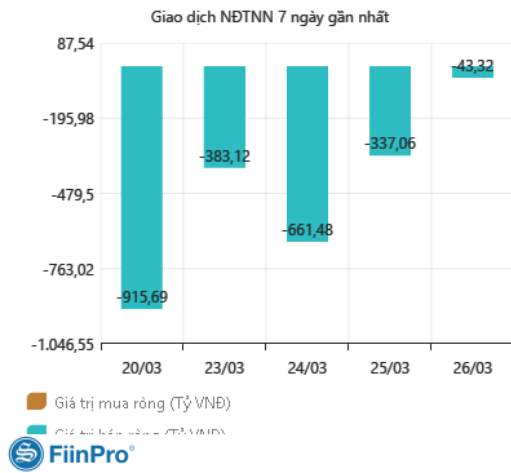
DANH MỤC CỔ PHIẾU ĐANG KHUYẾN NGHỊ

Stt	Mã cổ phiếu	Giá hiện tại	Giá mua	Ngày mua	Giá mục tiêu	Giá cắt lỗ dự kiến	Giá bán	Ngày bán	Tỷ lệ %	Ghi chú

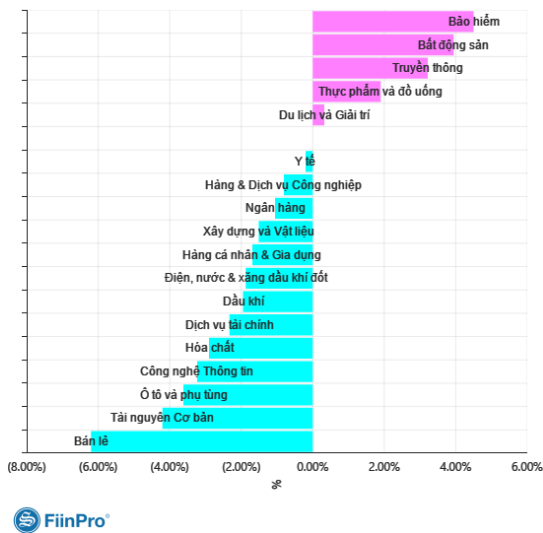
DANH MỤC CỔ PHIẾU ĐÃ KHUYẾN NGHỊ

	Mã cổ phiếu	Giá mua	Ngày mua	Giá mục tiêu	Giá cắt lỗ	Giá bán	Ngày bán	Tỷ lệ %	Ghi chú
1	NTL	8,65	07/11/2017	11	8,5	9,53	15/03/2018	+12%	Đã chốt, điều chỉnh cổ tức 10%
2	VJC	116,2	09/11/2017	138	105	213,4	26/01/2018	+84%	Đã chốt ngắn hạn
3	SHB	7,8	14/11/2017	10	7,3	9,5	05/12/2017	+22%	Đã chốt
4	DRC	22,2	15/11/2017	27	20	29,4	16/01/2018	+32%	Đã chốt, điều chỉnh cổ tức 5%
5	PVS	16,4	17/11/2017	20	15,7	19,5	05/12/2017	+19%	Đã chốt
6	HNF	32	20/11/2017	45	27	47	24/11/2017	+47%	Đã chốt
7	DHG	100,5	21/11/2017	120	90	110	16/01/2018	9%	Đã chốt, điều chỉnh cổ tức 15%
8	VGC	25,7	27/11/2017	30	22	24	28/05/2018	-7%	Đã chốt
9	VCW	40	30/11/2017	50	35	38	15/03/2018	-5%	Đã chốt
10	VOC	20,5	07/12/2017	25	18	18	16/01/2018	-12%	Đã chốt
11	TMT	9,7	08/12/2017	11	8,6	9	11/01/2018	-7%	Đã chốt
12	REE	36,4	12/12/2017	50	33	33,3	25/05/2018	-8%	Đã chốt
13	VPB	38,5	18/12/2017	50	35	52,5	01/02/2018	+36%	Đã chốt
14	VCG	22,2	18/12/2017	28	20,7	25	01/02/2018	+13%	Đã chốt, điều chỉnh cổ tức 8%
15	PVE	8,6	27/12/2017	11	7	7,2	02/05/2018	-16%	Đã chốt
16	PCI	38,7	04/01/2018	46	37	37	05/02/2018	-4%	Đã chốt
17	SHS	21,7	09/01/2018	30	19	22,6	17/04/2018	+4%	Đã chốt
18	TVN	10	10/01/2018	14	8	10,9	01/06/2018	+9%	Đã chốt
19	VGG	62	25/01/2018	75	55	57	15/03/2018	-8%	Đã chốt
20	PVS	21	12/02/2018	25	17,5	23,3	15/03/2018	+11%	Đã chốt
21	VRE	47,75	13/02/2018	60	42	43	25/05/2018	-10%	Đã chốt
22	HBC	39	05/03/2018	45	35	47	15/03/2018	+21%	Đã chốt
23	LHG	23	15/03/2018	32,5	21,5	21,5	28/05/2018	-7%	Đã chốt
29	HSG	10,7	01/06/2018	13	9,5	13,6	11/06/2018	+27%	Đã chốt
30	GAS	100	06/06/2018	115	90	97	14/06/2018	-3%	Đã chốt vì thị trường chung bất lợi
31	NVL	52,5	07/06/2018	60	46	50,2	21/06/2018	-4%	Đã chốt vì thị trường chung xấu
32	HAG	5,1	27/06/2018	7	4,5	5,6	20/11/2018	+10%	Đã chốt
33	VGC	20	29/06/2018	26	18	18	09/07/2018	-10%	Đã chốt
34	PVS	15,6	16/07/2018	18	14	20	09/08/2018	+28%	Đã chốt
35	VGT	8,6	19/07/2018	11,5	8	11	13/09/2018	+28%	Đã chốt, điều chỉnh cổ tức 4%
36	LPB	9,9	25/07/2018	13	8	9,2	24/10/2018	-9%	Đã chốt
37	OIL	14,2	30/07/2018	18	12	15,5	12/12/2018	+9%	Đã chốt
38	VPB	25	21/08/2018	28	23	23	23/10/2018	-9%	Đã chốt vì chạm điểm cắt lỗ ngắn hạn
39	BSR	16,8	23/08/2018	20	14,5	18,8	10/10/2018	+12%	Đã chốt
40	STK	18	03/10/2018	23	16	16	25/12/2018	-11%	Đã chốt vì chạm điểm cắt lỗ ngắn hạn
41	SHB	7,3	16/11/2018	8,5	6,6	7,5	27/12/2018	+1%	Đã chốt vì diễn biến thị trường bất lợi
42	EVE	17,4	19/11/2018	20	15,5	18,1	27/11/2018	+4%	Đã chốt ngắn hạn
43	BSR	15,2	19/11/2018	18	13	14,2	24/12/2018	-7%	Đã chốt vì giá dầu giảm mạnh
44	KBC	12,5	22/11/2018	17	11	14	07/01/2019	+12%	Đã chốt
45	VJC	118,2	14/03/2019	135	112	119	26/03/2019	+1%	Đã chốt vì diễn biến thị trường bất lợi
47	NTC	105,8	25/04/2019	130	88	138	14/06/2019	+30%	Đã chốt lời ngắn hạn
48	MPC	41,5	16/05/2019	50	35	38,2	31/05/2019	-8%	Đã chốt vì thông tin bất lợi
49	CTR	28,5	04/07/2019	34	27,2	43,2	31/07/2019	+52%	Chốt lời ngắn hạn

GD NƯỚC NGOÀI TRÊN HSX



TĂNG, GIẢM NGÀNH TRONG NGÀY



TỶ TRỌNG NHÀ ĐẦU TƯ GIAO DỊCH



PHÂN TÍCH TIN TỨC NỔI BẬT

Thêm các nhóm ngành được gia hạn nộp thuế, tiền thuê đất, Bộ Tài chính đề xuất tăng gói hỗ trợ cho Covid-19 từ 30.000 tỷ lên 80.000 tỷ đồng Bộ trưởng Bộ Tài chính Đinh Tiến Dũng đã ký Tờ trình Chính phủ số 3540 về Nghị định gia hạn thời hạn nộp thuế và tiền thuê đất. Lãnh đạo Bộ cũng đã ký công văn số 3530 xin ý kiến thẩm định của Bộ Tư pháp. Trong Dự thảo hoàn thiện trình Chính phủ, Bộ Tài chính đã bổ sung thêm một số nhóm đối tượng được gia hạn thời hạn nộp thuế và tiền thuê đất. Cụ thể, Bộ Tài chính đưa thêm các đối tượng được áp dụng gia hạn thời hạn nộp thuế và tiền thuê đất là Giáo dục và đào tạo; y tế và hoạt động trợ giúp xã hội. Trước đó, đối tượng đã được liệt kê trong dự thảo Nghị định xin ý kiến các bộ, ngành, địa phương, doanh nghiệp gồm: Doanh nghiệp, tổ chức, hộ gia đình, cá nhân kinh doanh hoạt động sản xuất trong các ngành kinh tế Nông nghiệp và hoạt động dịch vụ có liên quan; lâm nghiệp và hoạt động dịch vụ có liên quan; khai thác, nuôi trồng thủy sản; Sản xuất, chế biến thực phẩm; dệt; sản xuất trang phục; sản xuất giày, dép; sản xuất sản phẩm từ cao su; sản xuất sản phẩm điện tử, máy vi tính và sản phẩm quang học; sản xuất ô tô và xe có động cơ khác (trừ sản xuất ô tô chở người từ 9 chỗ ngồi trở xuống).

NHNN bán USD rẻ hơn các ngân hàng là động thái can thiệp cần thiết Ngày 24/3, tỷ giá trung tâm VND/USD được Ngân hàng Nhà nước (NHNN) công bố ở mức 23.260 đồng, tăng 1 đồng so với 23/3. Tỷ giá tham khảo tại Sở giao dịch NHNN mua vào ở mức 23.175 đồng không đổi nhưng bán ra ở mức 23.650 đồng, giảm 270 đồng. Giá bán USD của NHNN đang thấp hơn trong ngân hàng thương mại và thị trường tự do. Tại các ngân hàng, chiều 24/3, giá bán USD dao động 23.650 - 23.710 đồng/USD và trên thị trường tự do khoảng 23.900 đồng/USD. Tính từ đầu năm, VND mất giá hơn 1,2% so với USD. **Chuyên gia Cấn Văn Lực nhận định động thái hạ giá bán USD của NHNN là cần thiết và có tác động tạm thời để bình ổn thị trường trong bối cảnh tỷ giá USD liên tục tăng những ngày qua.** Trước đó, NHNN cũng đã thông báo sẽ sẵn sàng can thiệp thị trường. Hành động này của cơ quan điều hành chứng minh ngay điều đó. Đồng quan điểm, chuyên gia Nguyễn Trí Hiếu cho rằng khi NHNN hạ giá bán USD thì chắc chắn các NHTM sẽ "nhảy" vào mua, qua đó sẽ tác động đến diễn biến USD ngoài thị trường. NHNN có thể làm được điều trên do đang có khoản dự trữ ngoại hối khoảng 80 tỷ USD. Động thái trên của NHNN có thể tác động tức thời đến thị trường nhưng điều quan trọng là liệu có thể giữ được ảnh hưởng về lâu dài hay không, vị này đặt câu hỏi. Theo ông, nếu NHNN liên tục bơm USD ra thị trường, chắc chắn nguồn dự trữ quốc gia sẽ cạn kiệt và tình thế có thể bị đảo ngược.

THÔNG KÊ TRONG NGÀY

Ngày	Mã phái sinh	+/-	Mở cửa	Cao nhất	Thấp nhất	Đóng cửa	Khớp lệnh	
							Khối lượng (Hợp đồng)	Giá trị (tỷ VND)
03/26/2020	VN30F2004	-3,42%	642,10	643,90	625,50	626,10	176.064	11.205,30
03/26/2020	VN30F2005	-3,41%	634,20	638,80	621,00	621,00	597	37,70
03/26/2020	VN30F2006	-3,85%	634,00	638,00	620,00	620,00	193	12,18
03/26/2020	VN30F2009	-3,44%	634,00	639,00	622,80	622,80	83	5,23

TOP 5 TĂNG GIÁ HSX
TOP 5 GIẢM GIÁ HSX

Mã	Giá tham chiếu	Giá đóng cửa	+/-	%	Mã	Giá tham chiếu	Giá đóng cửa	+/-	%
YEG	48.600	52.000	3.400	6,92%	SGR	15.800	14.700	-1.100	-6,94%
CMV	17.200	18.400	1.200	6,90%	AST	45.950	42.750	-3.200	-6,95%
SCD	21.500	23.000	1.500	6,88%	HSL	4.450	4.140	-310	-6,96%
VIC	76.500	81.800	5.300	6,88%	ROS	4.290	3.990	-300	-6,97%
ABS	18.050	19.300	1.250	6,83%	TCD	10.000	9.300	-700	-7,00%

TOP 5 TĂNG GIÁ HNX
TOP 5 GIẢM GIÁ HNX

Mã	Giá tham chiếu	Giá đóng cửa	+/-	%	Mã	Giá tham chiếu	Giá đóng cửa	+/-	%
PVX	900	1.000	100	11,11%	VCM	32.000	28.800	-3.200	-10,00%
SD4	4.000	4.400	400	10,00%	HHC	129.000	116.100	-12.900	-10,00%
DPC	11.000	12.100	1.100	10,00%	DST	1.000	900	-100	-10,00%
SHB	8.000	8.800	800	10,00%	DAD	19.500	17.501	-1.999	-10,25%
EBS	7.100	7.800	700	9,86%	QST	14.100	12.500	-1.600	-11,35%

TOP MUA RÒNG HSX
TOP BÁN RÒNG HSX

Mã chứng khoán	Giá	+/- %	GT Mua rỗng (Tr. VND)	Mã chứng khoán	Giá	+/- %	GT Bán rỗng (Tr.VND)
VNM	134.500	1.43 %	26.282,75	VHM	86.000	(0.12 %)	29.914.48
VCB	88.000	1.27 %	22.429,63	MSN	74.600	(1.32 %)	24.041.58
VJC	145.900	0.69 %	19.153,62	HDB	28.900	(1.03 %)	17.953.21
E1VFN30	15.400	0.33 %	10.574,65	VIC	117.200	-	14.884.63
BID	40.200	(0.25 %)	7.454,22	POW	13.200	0.76 %	8.970.13

HỆ THỐNG KHUYẾN NGHỊ CỦA VIETFIRST

Hệ thống khuyến nghị của VFS được xây dựng dựa trên sự chênh lệch giữa giá cổ phiếu thị trường tại thời điểm đánh giá và giá mục tiêu 12 tháng

Hệ thống khuyến nghị	Diễn giải
MUA	Nếu giá mục tiêu cao hơn giá thị trường từ 15% trở lên
THEO DÕI	Nếu giá mục tiêu cao hơn giá thị trường từ 5 – 15%
NẮM GIỮ	Nếu giá mục tiêu cao hơn giá thị trường không quá 5%
BÁN	Nếu giá mục tiêu thấp hơn giá thị trường tối thiểu 5%

© CÔNG TY CỔ PHẦN CHỨNG KHOÁN NHẤT VIỆT (VFS)

Hội sở Hồ Chí Minh

Tòa nhà Central Park, lầu 2, 117 – 119 Nguyễn Du, P. Bến Thành, Q. 1, TP. HCM

Điện thoại: (84-8) 62556586 Fax: (84-8) 62556580

Website: www.vfs.com.vn

Chi nhánh Hà Nội

Tầng 10, Tòa nhà Sentinel Place, 41A Lý Thái Tổ, P. Lý Thái Tổ, Q. Hoàn Kiếm, Hà Nội

Điện thoại: (84-4) 39288222 – Ext: 117 Fax: (84-4) 39338222

Tuyên bố miễn trách nhiệm: Bản quyền thuộc về Công ty CP Chứng khoán Nhất Việt (VFS). Những thông tin sử dụng trong báo cáo được thu thập từ những nguồn đáng tin cậy và VFS không chịu trách nhiệm về tính chính xác của chúng. Quan điểm thể hiện trong báo cáo này là của (các) tác giả và không nhất thiết liên hệ với quan điểm chính thức của VFS. Không một thông tin cũng như ý kiến nào được viết ra nhằm mục đích quảng cáo hay khuyến nghị mua/bán bất kỳ chứng khoán nào. Báo cáo này không được phép sao chép, tái bản bởi bất kỳ cá nhân hoặc tổ chức nào khi chưa được phép của VFS.