

Vn-index
1196,61 +1,89% ↑ 155 42 ↓ 140



XU HƯỚNG DÒNG TIỀN

Trái với trạng thái giao dịch trầm lắng trước đó, thị trường đã có phiên bứt phá mạnh cùng với sự hưng khởi lan tỏa tại nhiều nhóm cổ phiếu. Nhóm cổ phiếu ngân hàng sau nhịp điều chỉnh đã quay trở lại đà tăng và dẫn dắt chỉ số. Đáng chú ý là nhóm cổ phiếu chứng khoán bật tăng mạnh, thậm chí có dư mua trần như: HCM, VCI, SSI... trước kỳ vọng sản phẩm chứng quyền sẽ “chào sân” tháng 5 tới. Ngoài ra thông tin giá đất khu vực phía Nam “đang sốt” cũng làm các cổ phiếu bất động sản khu vực này miệt mài leo dốc như: VIC, NVL, NDN, CEO, PDR... Ở chiều khác nhiều cổ phiếu dầu khí giao dịch kém tích cực, thậm chí dò tìm đáy ngắn hạn thấp hơn như tại: PVD, PVC, PXS... Cổ phiếu nhà Hoàng Anh Gia Lai là HAG và HNG thì “đo sàn” sau thông tin lợi nhuận bốc hơi mạnh sau kiểm toán. Khối ngoại vẫn giao dịch khá “trời sục” khi mua ròng nhẹ 64 tỷ trên Hsx tập trung tại VIC, GAS, VCB...

Hnx-index
133,29 +2,22% ↑ 84 83 ↓ 88



PHÂN TÍCH KỸ THUẬT

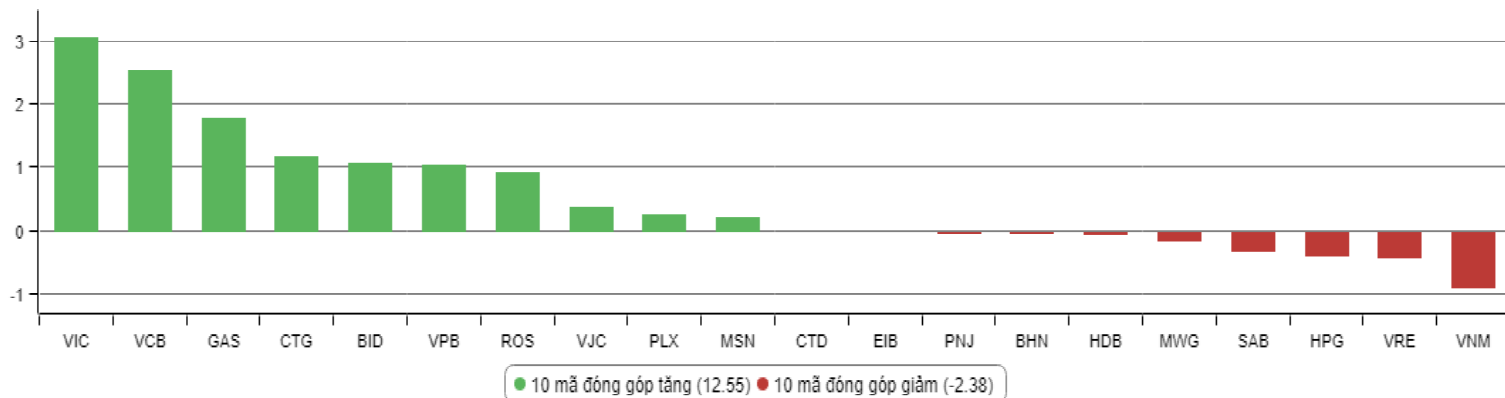
Đồ thị ngày chỉ số Vn-index là cây nến dài tăng đi kèm khối lượng giao dịch tăng vọt (tăng 47% so với phiên trước) cho thấy sự nhập cuộc của dòng tiền vào thị trường. Đường giá tăng lên bám đường Bollinger band trên. Cộng với các chỉ báo thành phần tăng lên vùng quá mua (Momentum = 105, RSI = 71) hàm ý chỉ số có thể bước vào giai đoạn tăng giá mạnh hơn. Đây cũng là phiên “break đỉnh” thành công (đỉnh trước đó 1.187,42), đồng thời phá vỡ trạng thái giằng co trước đó. Ngưỡng kháng cự tiếp theo của chỉ số sẽ tại 1.220 (tương ứng Fibonacci 200), trong trường hợp giảm thì chỉ số sẽ nhận được sự hỗ trợ gần nhất của đường MA 5 ngày.

CHIẾN LƯỢC GIAO DỊCH

Với phiên bứt phá mạnh cùng thanh khoản tăng vọt lên 221 triệu đơn vị trên Hsx thì chỉ số Vn-index đã xác lập mô hình tăng giá “không đỉnh” khiến cho việc dự đoán đỉnh thị trường ngắn hạn là không khả thi. Cơ hội trading ngắn hạn đối với nhà đầu tư cũng được mở ra khi nhà đầu tư có thể tìm kiếm lợi nhuận bằng cách giá tăng tỷ trọng cổ phiếu trong nhóm ngành dòng tiền hướng đến nhưng mức tăng thấp hơn như: CEO, LPB, HDB, VRE, VHC... (nhóm cổ phiếu trụ, chứng khoán, bất động sản, thủy sản).

Duy trì tỷ trọng và tập trung giao dịch tại nhóm cổ phiếu: vốn hóa lớn (trụ), ngân hàng, chứng khoán, hàng không, thép, bất động sản, xây dựng, sẫm lớp, tiêu dùng, bảo hiểm, thủy sản, dệt may nhờ kết quả kinh doanh tích cực và triển vọng tăng giá trung hạn. Hạn chế giao dịch và đứng ngoài đối với nhóm cổ phiếu pha loãng liên tục, nhóm cổ phiếu vốn hóa nhỏ mới niêm yết, nhóm cổ phiếu đầu cơ penny, nhóm cổ phiếu cơ bản midcap, nhóm cổ hiệu ngành đường, vận tải, cao su tự nhiên, ô tô... giai đoạn hiện tại

TOP CỔ PHIẾU ẢNH HƯỞNG VN-INDEX

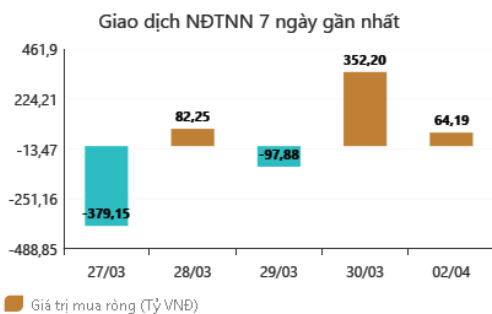


DANH MỤC CỔ PHIẾU ĐANG KHUYẾN NGHỊ

ST T	Mã cổ phiếu	Giá hiện tại	Giá mua	Ngày mua	Giá mục tiêu	Giá cắt lỗ	Giá bán	Ngày bán	Tỷ lệ %	Ghi chú
8	VGC	25,5	25,7	27/11/2017	30	22	-	-	-	Chưa chốt
12	REE	38,2	36,4	12/12/2017	50	35	-	-	-	Chưa chốt, điều chỉnh cổ tức 16%
15	PVE	7,3	8,6	27/12/2017	11	7	-	-	-	Chưa chốt
17	SHS	23,9	21,7	09/01/2018	30	19	-	-	-	Chưa chốt
18	TVN	10,3	10	10/01/2018	14	8	-	-	-	Chưa chốt
21	VRE	51	47,75	13/02/2018	60	42	-	-	-	Chưa chốt
23	LHG	23,75	23	15/03/2018	32,5	21,5	-	-	-	Chưa chốt
24	GMD	30	30,5	19/03/2018	36	27	-	-	-	Chưa chốt
25	BSR	26,3	26,2	26/03/2017	33	23	-	-	-	Chưa chốt

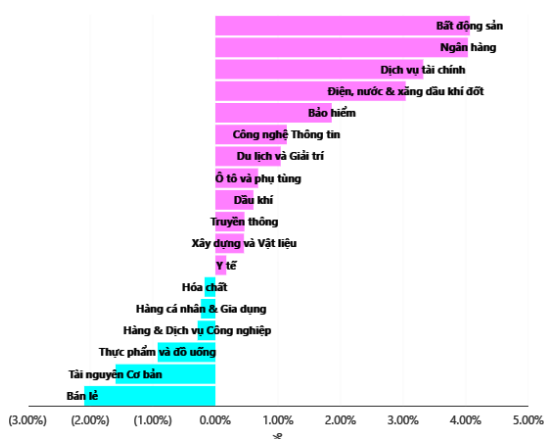
PHÂN TÍCH TIN TỨC NỔI BẬT

GD NƯỚC NGOÀI TRÊN HSX



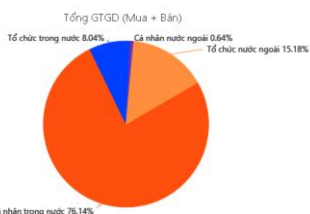
FiinPro®

TĂNG, GIẢM NGÀNH TRONG NGÀY



FiinPro®

TỶ TRỌNG NHÀ ĐẦU TƯ GIAO DỊCH



FiinPro®

Thủ tướng: Thuế thu nhập doanh nghiệp sẽ còn 15 -17% "Chúng tôi đang cố gắng để cải thiện môi trường kinh doanh nhằm làm cho Việt Nam trở thành một trong những môi trường cạnh tranh và thuận lợi nhất trong các nước ASEAN. Trong đó Chính phủ Việt Nam có ý định cắt giảm thuế thu nhập doanh nghiệp xuống còn từ 20-22% xuống còn 15 - 17%". Phát biểu trên được Thủ tướng Nguyễn Xuân Phúc đưa ra khi ông phát biểu tại Diễn đàn Thượng đỉnh kinh doanh GMS6, trong khuôn khổ Hội nghị thượng đỉnh Hợp tác Tiểu vùng Mê Kông mở rộng (GMS), hôm 30/3. Tại hội nghị, Thủ tướng Nguyễn Xuân Phúc cho biết, trong năm 2017, Việt Nam tiếp tục đà tăng trưởng kinh tế cao hàng đầu châu Á, lạm phát được kiểm soát ở mức 3,5%, lãi suất, tỷ giá ổn định, kim ngạch thương mại đạt kỷ lục 425 tỷ USD, dự trữ ngoại tệ đến nay đạt trên 60 tỷ USD. Báo cáo của Ngân hàng Thế giới (WB) cho biết chỉ số môi trường kinh doanh (DB 2017) của Việt Nam tăng 14 bậc lên mức 68/190. Diễn đàn kinh tế thế giới (WEF) cũng tăng xếp hạng năng lực cạnh tranh (GCI 2017) 5 bậc lên 55/137, và theo Tổ chức sở hữu trí tuệ thế giới WIPO về chỉ số đổi mới sáng tạo (GII 2017) tăng 12 bậc lên 47/127... Hiện Việt Nam đã có 25.000 dự án đầu tư nước ngoài FDI đang hoạt động với số vốn đầu tư đạt trên 320 tỷ USD. Chỉ số thị trường chứng khoán VNindex năm 2017 tăng 41%, nằm trong Top 3 của thế giới. **Việc Mỹ giảm thuế thu nhập cộng với tình hình thu hút FDI quý 1/2018 vào Việt Nam có dấu hiệu chứng lại đang tạo sức ép lên Chính phủ Việt Nam cần giảm thuế thu nhập doanh nghiệp để giữ vững được điểm thu hút đối với nhà đầu tư quốc tế.**

PMI Việt Nam tháng 3 đạt 51,6 điểm, mất vị trí dẫn đầu Đông Nam Á.

Theo báo cáo Chỉ số Nhà quản trị Mua hàng Purchasing Managers' Index (PMI) của Nikkei, dữ liệu tháng 3 cho thấy kết quả hoạt động của lĩnh vực sản xuất không đồng đều giữa các quốc gia ASEAN. Bốn trong bảy quốc gia được khảo sát cho biết có sự cải thiện về các điều kiện kinh doanh, giảm so với năm quốc gia trong hai tháng đầu năm 2018. Myanmar thay thế Việt Nam trở thành quốc gia dẫn đầu bảng xếp hạng ngành sản xuất ASEAN khi lĩnh vực sản xuất tăng trưởng mạnh. PMI giảm xuống 51,6 điểm trong tháng 3 so với 53,5 điểm trong tháng 2 - mức cao nhất 10 tháng - đây Việt Nam xuống vị trí thứ 2 khu vực. Trong khi Philippines vượt lên vị trí thứ 3 khi tác động tiêu cực đối với lực cầu của cuộc cải cách thuế gần đây đã có dấu hiệu giảm. **Sau 2 tháng liên tiếp dẫn đầu khu vực, Việt Nam rơi xuống vị trí thứ 2 Đông Nam Á về PMI do sản lượng và số đơn đặt hàng mới tăng chậm hơn nhưng vẫn là mức cao cho thấy lĩnh vực sản xuất vẫn duy trì đà tăng trưởng tốt.**

THÔNG KÊ TRONG NGÀY

Ngày	Mã phái sinh	+/-	Mở cửa	Cao nhất	Thấp nhất	Đóng cửa	Khớp lệnh	
							Khối lượng (Hợp đồng)	Giá trị (tỷ VND)
04/02/2018	VN30F1804	1,47%	1.148,00	1.163,40	1.147,00	1.162,00	17.198	1.987,39
04/02/2018	VN30F1805	1,26%	1.156,60	1.169,50	1.156,50	1.169,00	425	49,46
04/02/2018	VN30F1806	0,97%	1.160,10	1.174,90	1.160,10	1.171,00	102	11,90
04/02/2018	VN30F1809	1,33%	1.181,90	1.192,60	1.180,10	1.192,60	91	10,78

TOP 5 TĂNG GIÁ HSX
TOP 5 GIẢM GIÁ HSX

Mã	Giá	+/-	KLGD (CP)	GTGD (Tr VND)	Mã	Giá	+/-	KLGD (CP)	GTGD (Tr VND)
HOT	37.450	7,00%	120	4	RDP	19.300	-6,76%	83.560	1.615
ICF	1.690	6,96%	7.900	13	DAT	22.250	-6,90%	60	1
FDC	27.700	6,95%	43.220	1.192	HAG	6.150	-6,96%	22.763.820	140.392
KAC	15.500	6,90%	920	14	LBM	35.350	-6,97%	2.680	95
CVT	51.300	6,88%	1.368.800	69.127	HTL	29.300	-6,98%	600	18

TOP 5 TĂNG GIÁ HNX
TOP 5 GIẢM GIÁ HNX

Mã	Giá	+/-	KLGD (CP)	GTGD (Tr VND)	Mã	Giá	+/-	KLGD (CP)	GTGD (Tr VND)
HAS	10.100	6,99%	42.480	421	RDP	19.300	-6,76%	83.560	1.615
DTA	7.810	6,99%	2.500	20	DAT	22.250	-6,90%	60	1
LM8	26.050	6,98%	45.880	1.195	HAG	6.150	-6,96%	22.763.820	140.392
VPK	6.130	6,98%	380	2	LBM	35.350	-6,97%	2.680	95
KSH	1.840	6,98%	164.000	298	HTL	29.300	-6,98%	600	18

TOP MUA RÒNG HSX
TOP BÁN RÒNG HSX

Mã chứng khoán	Giá	+/- %	GT Mua rỗng (Tr. VND)	Mã chứng khoán	Giá	+/- %	GT Bán rỗng (Tr. VND)
VIC	123	4.95	37,545.67	HCM	85,4	6.88	23,807.33
GAS	136,1	3.58	34,703.15	VCI	115,5	6.94	23,609.61
VCB	74	4.96	19,496.93	E1VFN30	19,1	1.17	15,266.69
HPG	59	-2.32	18,372.12	KBC	13,75	3.00	13,427.89
DXG	37,4	2.75	13,064.99	VNM	199,7	-1.63	12,971.64

DANH MỤC CỔ PHIẾU ĐÃ KHUYẾN NGHỊ

ST T	Mã cổ phiếu	Giá hiện tại	Giá mua	Ngày mua	Giá mục tiêu	Giá cắt lỗ	Giá bán	Ngày bán	Tỷ lệ %	Ghi chú
1	NTL	-	8,65	07/11/2017	11	8.5	9,53	15/03/2018	+12%	Đã chốt, điều chỉnh cổ tức 10%
2	VJC	-	116,2	09/11/2017	138	105	213,4	26/01/2018	+84%	Đã chốt ngắn hạn
3	SHB	-	7,8	14/11/2017	10	7.3	9.5	05/12/2017	+22%	Đã chốt
4	DRC	-	22,2	15/11/2017	27	20	29,4	16/01/2018	+32%	Đã chốt, điều chỉnh cổ tức 5%
5	PVS	-	16,4	17/11/2017	20	15.7	19.5	05/12/2017	+19%	Đã chốt
6	HNF	-	32	20/11/2017	45	27	47	24/11/2017	+47%	Đã chốt
7	DHG	-	100,5	21/11/2017	120	90	110	16/01/2018	9%	Đã chốt, điều chỉnh cổ tức 15%
9	VCW	-	40	30/11/2017	50	35	38	15/03/2018	-5%	Đã chốt
10	VOC	-	20.5	07/12/2017	25	18	18	16/01/2018	-12%	Đã chốt
11	TMT	-	9.7	08/12/2017	11	8.6	9	11/01/2018	-7%	Đã chốt
13	VPB	-	38,5	18/12/2017	50	35	52,5	01/02/2018	+36%	Đã chốt
14	VCG	-	22,2	18/12/2017	28	20.7	25	01/02/2018	+13%	Đã chốt, điều chỉnh cổ tức 8%
16	PC1	-	38,7	04/01/2018	46	37	37	05/02/2018	-4%	Chưa chốt
19	VGG	-	62	25/01/2018	75	55	57	15/03/2018	-8%	Đã chốt
20	PVS	-	21	12/02/2018	25	17,5	23,3	15/03/2018	+11%	Đã chốt
22	HBC	-	39	05/03/2018	45	35	47	15/03/2018	+21%	Đã chốt

HỆ THỐNG KHUYẾN NGHỊ CỦA VIETFIRST

Hệ thống khuyến nghị của VFS được xây dựng dựa trên sự chênh lệch giữa giá cổ phiếu thị trường tại thời điểm đánh giá và giá mục tiêu 12 tháng

Hệ thống khuyến nghị	Diễn giải
MUA	Nếu giá mục tiêu cao hơn giá thị trường từ 15% trở lên
THEO DÕI	Nếu giá mục tiêu cao hơn giá thị trường từ 5 – 15%
NẮM GIỮ	Nếu giá mục tiêu cao hơn giá thị trường không quá 5%
BÁN	Nếu giá mục tiêu thấp hơn giá thị trường tối thiểu 5%

© CÔNG TY CỔ PHẦN CHỨNG KHOÁN NHẤT VIỆT (VFS)

Hội sở Hồ Chí Minh

Tòa nhà Central Park, lầu 2, 117 – 119 Nguyễn Du, P. Bến Thành, Q. 1, TP. HCM

Điện thoại: **(84-8) 62556586** Fax: **(84-8) 62556580**

Website: www.vfs.com.vn

Chi nhánh Hà Nội

Tầng 10, Tòa nhà Sentinel Place, 41A Lý Thái Tổ, P. Lý Thái Tổ, Q. Hoàn Kiếm, Hà Nội

Điện thoại: **(84-4) 39288222 – Ext: 117** Fax: **(84-4) 39338222**

Tuyên bố miễn trách nhiệm: Bản quyền thuộc về Công ty CP Chứng khoán Nhất Việt (VFS). Những thông tin sử dụng trong báo cáo được thu thập từ những nguồn đáng tin cậy và VFS không chịu trách nhiệm về tính chính xác của chúng. Quan điểm thể hiện trong báo cáo này là của (các) tác giả và không nhất thiết liên hệ với quan điểm chính thức của VFS. Không một thông tin cũng như ý kiến nào được viết ra nhằm mục đích quảng cáo hay khuyến nghị mua/bán bất kỳ chứng khoán nào. Báo cáo này không được phép sao chép, tái bản bởi bất kỳ cá nhân hoặc tổ chức nào khi chưa được phép của VFS.