

Vận động trong ngày



Nguồn: Fireant

Thay đổi chỉ số

Chỉ số trong nước	HSX	HNX
Chỉ số	1.155,29	276,93
Thay đổi (%)	-1,37%	-0,31%
Thay đổi	-16,02	-0,87
Tổng KLGD	508,16	58,35
Tổng GTGD	11.432,60	1.131,43
NĐTNN ròng (tỷ)	7,00	-2,93
Tự doanh ròng (Tỷ)	-98,11	
PE	12,53	13,40

HĐTL chỉ số	VN30	VN30F1
Chỉ số	1.209,02	1.200,70
Thay đổi (%)	-1,83%	-1,98%
Thay đổi	-22,52	-24,3
Basis	8,32	

Tăng giảm nhóm ngành

Nhóm ngành L2 (%)	Ngày	Năm
Dầu khí L2	-1,73%	94,3%
Hóa chất L2	-1,44%	134,3%
Tài nguyên Cơ bản L2	-1,17%	116,9%
XD và Vật liệu L2	-0,72%	52,5%
Hàng & Dịch vụ CN L2	-0,09%	44,3%
Ô tô và phụ tùng L2	-0,01%	39,0%
Thực phẩm và đồ uống	-0,38%	23,1%
Hàng cá nhân & GD L2	-0,90%	85,0%
Y tế L2	-0,07%	16,2%
Bán lẻ L2	-1,48%	133,7%
Truyền thông L2	-3,07%	-17,8%
Du lịch và Giải trí L2	-0,49%	10,2%
Viễn thông L2	2,22%	18,3%
Điện, nước & xăng L2	-0,50%	46,6%
Bảo hiểm L2	-0,35%	40,0%
Bất động sản L2	-0,46%	45,6%
Dịch vụ tài chính L2	-1,83%	206,9%
Ngân hàng L2	-2,50%	94,0%
CNTT L2	-0,93%	137,3%

XU HƯỚNG DÒNG TIỀN

- VN- Index giảm 16,02 điểm (-1,37%) xuống mốc 1.155,29 điểm. Độ rộng thị trường nghiêng về phe bán với 319 mã giảm và 131 mã tăng. Mặc dù bên bán chi phối phần lớn biến động trong phiên nhưng lực cầu xuất hiện cuối phiên đã giúp phủ nhận phần lớn áp lực bán trong phiên.

- Hầu hết các nhóm ngành đều chịu áp lực bán. Trong đó nhóm ngân hàng và thép bị bán mạnh và tác động tiêu cực nhất đến chỉ số. Nhóm chứng khoán, dầu khí, thủy sản, bán lẻ cũng tiếp tục chịu áp lực chốt lời

- Ở chiều ngược lại, vẫn có các nhóm ngành thu hút dòng tiền trước những kỳ vọng về triển vọng tích cực như nhóm bất động sản khu công nghiệp với xu hướng dòng vốn FDI tiếp tục chảy vào Việt Nam, nhóm nông nghiệp được hỗ trợ bởi giá thịt lợn tiếp tục tăng mạnh, nhóm đầu tư công tích cực trước thông tin giá các loại vật tư công trình đang có xu hướng giảm.

- Nhóm cổ phiếu họ nhà Vin như VIC, VHM, VRE mặc dù diễn biến tiêu cực trong phiên do ảnh hưởng từ tin đồn bắt bỏ lãnh đạo nhưng đến cuối phiên hồi phục mạnh về quanh mức tham chiếu. Diễn biến này đóng góp phần lớn vào sự hồi phục của thị trường.

- Trên sàn HOSE, khối ngoại mua ròng nhẹ với giá trị 5,7 tỷ đồng, tập trung nhiều nhất vào VNM, GMD và nhóm cổ phiếu bán lẻ.

- Mặc dù ghi nhận một phiên giảm điểm nhưng diễn biến dòng tiền được đánh giá là tích cực khi đã nhập cuộc hỗ trợ nhóm cổ phiếu họ Vin cũng như vẫn đang tìm kiếm cơ hội đầu tư ở nhóm ngành tiềm năng như nhóm bất động sản khu công nghiệp.

PHÂN TÍCH KỸ THUẬT & KHUYẾN NGHỊ

Phân tích kỹ thuật:

Mặc dù ghi nhận nền giảm nhưng việc hình thành bóng nên dưới dài cùng thanh khoản vượt mức trung bình 05 phiên lại cho thấy sự nhập cuộc của dòng tiền giúp hấp thụ phần lớn áp lực bán. Diễn biến này giúp VN-Index giữ vững ngưỡng hỗ trợ gần 1.150 điểm và giảm thiểu rủi ro về xu hướng.

Khuyến nghị:

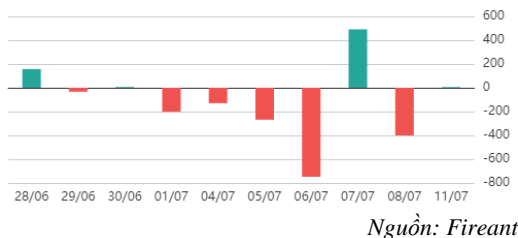
Nhà đầu tư nên giữ tỷ trọng cổ phiếu trong danh mục ở mức 30% và thận trọng với việc mở vị thế mua mới, đặc biệt là việc mua đuổi

Kịch bản 1: VN-Index dao động hẹp vùng 1.150-1.160 điểm

Kịch bản 2: VN-Index tiếp diễn đà giảm xuống vùng 1.100 điểm



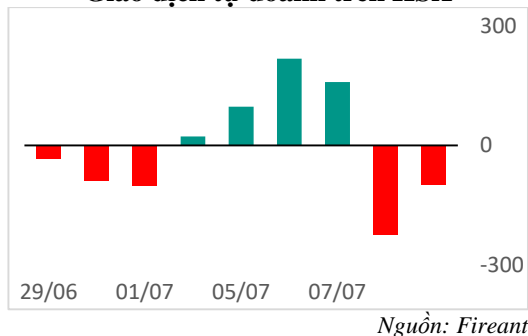
Giao dịch nước ngoài trên HSX



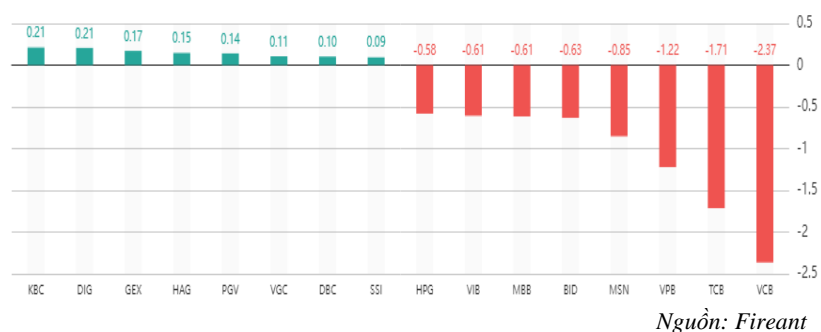
ĐIỂM TIN TRONG NƯỚC

Tin kinh tế trong nước	Kinh tế Việt Nam phục hồi ấn tượng
	Việt Nam tiếp tục được lựa chọn là điểm đến của nhiều nhà đầu tư
Tin doanh nghiệp trong nước	Giảm thuế với xăng, dầu: Đề xuất Quốc hội biểu quyết qua phần mềm điện tử
	Bình Sơn ước tính doanh thu 6 tháng đầu năm tăng 78% so với cùng kỳ 2021
	PV Oil chốt quyền cổ tức năm trước bằng tiền tỷ lệ 3.5%
	Được phẩm OPC chốt quyền thưởng cổ phiếu tỷ lệ 141%

Giao dịch tự doanh trên HSX



Top cổ phiếu ảnh hưởng đến chỉ số



ĐIỂM TIN KINH TẾ VÀ THỊ TRƯỜNG HÀNG HÓA THẾ GIỚI

Chỉ số thế giới

Dow Jones	-44,69	-0,14%
DAX	172,01	1,32%
FTSE100	7,16	0,10%
Nikkei 225	26,66	0,10%
Hang Seng	82,2	0,38%

Hợp đồng tương lai chỉ số

US30*	-44,3	-0,14%
DAX*	-50,1	-0,39%
FTSE100*	2	0,03%
Nikkei 225*	290	1,08%
Hang Seng*	18	0,08%

* Số liệu của phiên liền trước

Tin kinh tế thế giới

[Covid-19: Thương Hải gặp "đối thủ" cực mạnh](#)[Sri Lanka rơi vào khủng hoảng trầm trọng](#)[Đức đếm ngược đến ngày định mệnh với khí đốt Nga](#)

Tin hàng hóa thế giới

[Thịt lợn tăng giá: Thị trường Trung Quốc có ảnh hưởng đến Việt Nam?](#)[Giá xăng dầu tại Mỹ giảm](#)[Sôi động thị trường xe máy điện](#)

Bảng tổng sắp thay đổi giá thị trường hàng hóa

Mặt hàng	Đơn vị	Giá	% ngày	% tuần	% tháng	% năm	Cổ phiếu tác động
Năng lượng							
Dầu WTI	USD/thùng	104,79	2,01%	-3,36%	-0,92%	39,94%	GAS,BSR
Dầu Brent	USD/thùng	107,02	2,26%	-4,13%	-1,84%	37,59%	GAS,BSR
Xăng	UScent/gallon	3,44	0,57%	-6,72%	-2,72%	54,63%	PLX,OIL
Kim loại quý							
Vàng	USD/ounce	1.741,82	0,13%	-3,78%	-3,60%	-4,73%	PNJ
Bạc	USD/ounce	19,30	0,56%	-2,87%	-4,68%	-17,05%	PNJ
Nông sản và gia súc							
Đậu tương	UScent/giạ	1.630,25	2,45%	0,26%	-2,67%	21,73%	HKB
Gạo	USD/cwt	16,12	0,00%	0,09%	-1,89%	8,52%	TAR, LTG
Sữa	USD/cwt	22,79	0,66%	1,65%	1,15%	23,72%	VNM
Cao su	JPY/Kg	255,40	0,55%	-1,69%	-2,00%	14,63%	DPR,PHR
Đường	UScent/lb	19,02	2,70%	5,26%	1,01%	0,74%	SBT,LSS
Cà phê	UScent/lb	220,45	-2,35%	-3,50%	-5,67%	-2,50%	CTP,DLG
Gỗ	USD/1000 board feet	659,00	-1,35%	0,30%	-0,65%	-42,59%	PTB
Heo nạc	UScent/Lbs	112,85	-0,35%	2,97%	3,41%	38,51%	DBC
Mặt hàng công nghiệp							
Quặng sắt	USD/tấn	115,00	0,44%	-2,54%	-6,12%	-0,86%	HSG,HPG
Thép	USD/tấn	4.260,00	0,95%	-5,33%	-5,35%	-6,33%	HSG,HPG

THÔNG KÊ TRONG NGÀY

Thống kê hợp đồng phái sinh

Mã phái sinh	Thay đổi	Mở cửa	Đóng cửa	Thấp nhất	Cao nhất	KLGD
VN30F2207	-24.30 (-1.98%)	1.221,50	1.200,70	1.221,80	1.197,10	228.673
VN30F2208	-13.50 (-1.10%)	1.220,90	1.209,50	1.220,90	1.190,00	578
VN30F2209	-29.10 (-2.37%)	1.219,00	1.198,80	1.219,00	1.198,80	43
VN30F2212	-32 (-2.62%)	1.221,90	1.190,00	1.221,90	1.190,00	56

Top 5 tăng giá HSX

Mã	Giá ĐC	Thay đổi	KLGD
TSC	6,58	+0,43/+6,99%	1.332.000
VPH	7,83	+0,51/+6,97%	109.700
TNI	4,15	+0,27/+6,96%	954.000
DBC	26,3	+1,70/+6,91%	7.885.600
JVC	5,14	+0,33/+6,86%	3.550.800

Top 5 giảm giá HSX

Mã	Giá ĐC	Thay đổi	KLGD
FLC	5,61	-0,42/-6,97%	6.868.400
ROS	2,94	-0,22/-6,96%	7.117.600
ANV	42,45	-3,15/-6,91%	1.764.900
FTS	34,45	-2,55/-6,89%	1.049.600
DGW	53,1	-3,90/-6,84%	964.900

Top 5 tăng giá HNX

Mã	Giá ĐC	Thay đổi	KLGD
PIC	14,3	+1,30/+10,00%	14.500
DTK	13,2	+1,20/+10,00%	600
PIA	28,9	+2,60/+9,89%	100
VTL	14,7	+1,30/+9,70%	100
SGD	20	+1,70/+9,29%	100

Top 5 giảm giá HNX

Mã	Giá ĐC	Thay đổi	KLGD
QHD	42,3	-4,70/-10,00%	100
VNC	34,1	-3,70/-9,79%	100
L40	21,2	-2,30/-9,79%	100
PTD	10,6	-1,10/-9,40%	100
C92	4	-0,40/-9,09%	15.300

Top mua ròng HSX

Mã	Giá ĐC	Thay đổi	KLGD
VNM	73,0	0,00/0,00%	733.200
GMD	48,1	+0,40/+0,84%	546.300
PNJ	115,5	-0,50/-0,43%	206.500
MWG	64,5	-0,50/-0,77%	314.000
STB	22,1	-0,45/-2,00%	771.700

Top bán ròng HSX

Mã	Giá ĐC	Thay đổi	KLGD
SSI	20,65	+0,25/+1,23%	-2.276.900
DPM	46,35	-0,05/-0,11%	-896.400
VND	17,85	-0,50/-2,72%	-1.317.700
VHM	60,5	-0,50/-0,82%	-296.600
VCB	72	-2,00/-2,70%	-219.600

12- 07- 2022



BẢN TIN CHỨNG KHOÁN NGÀY

DÒNG TIỀN NHẬP CUỘC, VNINDEX GIẢM THIỂU RỦI RO XU HƯỚNG

DANH MỤC CỔ PHIẾU ĐÃ KHUYÊN NGHỊ

Mã cổ phiếu	Giá hiện tại	Giá mua	Ngày mua	Giá mục tiêu	Giá cắt lỗ	Giá bán	Ngày bán	Tỷ lệ %	Ghi chú
HPG	22,05	16,59	05/08/2020	41,1				32,9%	
VHC	75,1	40,55	22/07/2021	102				85,2%	Chốt lời

Hệ thống khuyến nghị của VFS được xây dựng dựa trên sự chênh lệch giữa giá cổ phiếu thị trường tại thời điểm đánh giá và giá mục tiêu 12 tháng

Hệ thống khuyến nghị	Diễn giải
MUA	Nếu giá mục tiêu cao hơn giá thị trường từ 15% trở lên
THEO DÕI	Nếu giá mục tiêu cao hơn giá thị trường từ 5 – 15%
NẮM GIỮ	Nếu giá mục tiêu cao hơn giá thị trường không quá 5%
BÁN	Nếu giá mục tiêu thấp hơn giá thị trường tối thiểu 5%

THÔNG TIN LIÊN HỆ

Nguyễn Minh Hoàng	Chuyên viên phân tích cao cấp	hoang.nguyenminh@vfs.com.vn
Vũ Thị Hà Phương	Chuyên viên phân tích	phuong.vu@vfs.com.vn
Nguyễn Hoàng Long	Chuyên viên phân tích	long.nguyen@vfs.com.vn
Trần Minh Quân	Chuyên viên phân tích	quan.tran@vfs.com.vn

© CÔNG TY CỔ PHẦN CHỨNG KHOÁN NHẤT VIỆT (VFS)

Hội sở Hồ Chí Minh

Lầu 1, 117 - 119 - 121 Nguyễn Du, P. Bến Thành, Q. 1, TP. HCM

Điện thoại: (84-8) 62556586 Fax: (84-8) 62556580

Website: www.vfs.com.vn

Chi nhánh Hà Nội

Tầng 9B, Tòa nhà Leadvisors place, 41A Lý Thái Tổ, P. Lý Thái Tổ, Q. Hoàn Kiếm, Hà Nội

Điện thoại: (84-4) 39288222 – Ext: 117 Fax: (84-4) 39338222

Tuyên bố miễn trách nhiệm: Bản quyền thuộc về Công ty CP Chứng khoán Nhất Việt (VFS). Những thông tin sử dụng trong báo cáo được thu thập từ những nguồn đáng tin cậy và VFS không chịu trách nhiệm về tính chính xác của chúng. Quan điểm thể hiện trong báo cáo này là của (các) tác giả và không nhất thiết liên hệ với quan điểm chính thức của VFS. Không một thông tin cũng như ý kiến nào được viết ra nhằm mục đích quảng cáo hay khuyến nghị mua/bán bất kỳ chứng khoán nào. Báo cáo này không được phép sao chép, tái bản bởi bất kỳ cá nhân hoặc tổ chức nào khi chưa được phép của VFS.