



Bản tin Phân Tích Kỹ Thuật

CÔNG TY CỔ PHẦN CHỨNG KHOÁN
NHẤT VIỆT

03/08/2015

SỐ 199



Nhận định và Bình luận thị trường

Thông tin TPP không thành công trong vòng đàm thứ 7 tuần trước đã khiến các cổ phiếu được kỳ vọng sẽ được hưởng lợi nếu việc ký kết thành công như: HVG, FMC, TCM, TNG... giảm sàn nhanh chóng từ đầu phiên. Trong khi chỉ số PMI do Nikkei công bố sáng nay của Việt Nam (đạt 52.6 điểm, tiếp tục trên mức 50 cho thấy sức khỏe của lĩnh vực sản xuất vẫn tích cực) vẫn không cứu vãn được sự giảm điểm của 2 chỉ số. Cho dù trong phiên đã có lúc lực cầu xuất hiện tuy nhiên rất nhanh sau đó áp lực bán mạnh trên diện rộng vẫn tiếp diễn. Nhóm các cổ phiếu Bảo hiểm mà đầu tàu là cổ phiếu BVH lao dốc mạnh với hơn 6.2%. Lượng cổ phiếu giảm chiếm áp đảo trong khi số cổ phiếu tăng đáng chú ý chỉ chiếm số ít: CII, ASM, NBB...

Đóng phiên, VNINDEX giảm 11.59 điểm xuống mốc 609.47 với gần 130 triệu cổ phiếu được giao dịch, giá trị giao dịch đạt xấp xỉ 2,700 tỷ đồng (giá trị thỏa thuận đạt 323 tỷ đồng). Ở chiều tương tự, HNINDEX giảm 1.82 điểm xuống mốc 83.31 với 54 triệu cổ phiếu được sang tay, giá trị giao dịch đạt hơn 600 tỷ đồng.

Biến động thị trường

THỐNG KÊ TT	HSX	HNX
Index	609.47	83.31
KLGD (nghìn CP)	129,803	54,032
Số CP Tăng giá	48	48
Số CP Giảm giá	174	146
Số CP Đứng giá	85	169

Top 5 CP Tăng nhiều nhất

HSX	Giá	% Tăng	Khối lượng
ASM	9.3	5.68	3,121,390
SHI	13.0	3.17	715,910
CII	26.8	3.08	6,679,250
NBB	23.9	1.70	441,210
HT1	22.1	0.91	554,230

Top 5 CP Tăng nhiều nhất

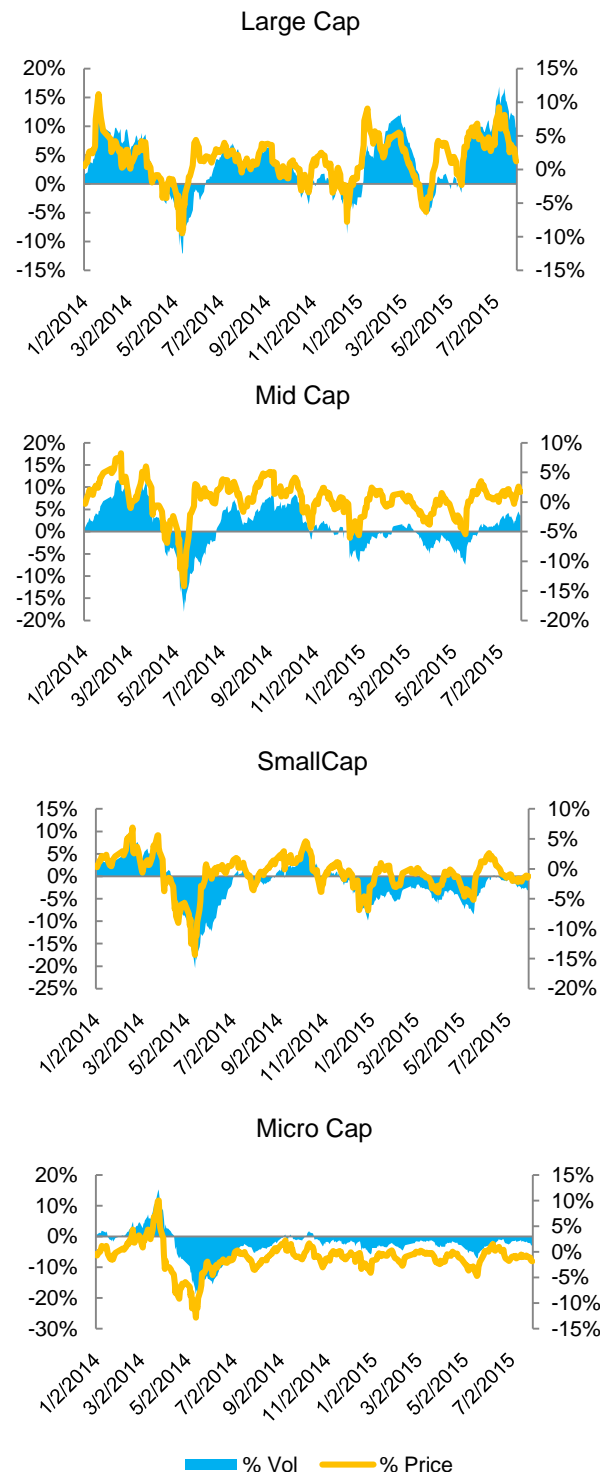
HNX	Giá	% Tăng	Khối lượng
FIT	12.4	2.48	5,655,277
SPI	3.9	2.63	419,900
VE9	17.0	1.80	335,573
BII	7.9	1.28	111,000

Phân Tích Kỹ Thuật

Phân tích đồ thị giá **VN-INDEX** và **HNX-INDEX** cho thấy xu hướng trong ngắn hạn đã chuyển sang trạng thái GIẢM – trong khi xu hướng TĂNG trong trung và dài hạn vẫn được duy trì.

Đồng hồ đo tâm lý tham lam và sợ hãi của thị trường tiếp tục ở mức “Sợ hãi” cho thấy tâm lý chung là vẫn tiêu cực.

Thống kê dòng tiền



VN-Index:



Chỉ số giảm mạnh kèm theo GAP lớn cho thấy cung đã chiếm áp đảo. Chúng tôi lo ngại chỉ số tạo mô hình 2 đỉnh với mục tiêu giá tiếp theo tại mốc 590 điểm nếu chỉ số không kiểm định lại mốc 620 thành công. Xu hướng trong ngắn hạn đã tiêu cực hơn. Hiện tại mốc 600 – 605 là hỗ trợ trước mắt cho chỉ số, nhà đầu tư không nên bắt đáy vội mà tiếp tục quan sát. Chúng tôi cũng dời điểm xem xét mua vào xuống vùng 590 điểm nếu xảy ra sụt giảm bất ngờ.

- Vùng kháng cự: 620
- Vùng hỗ trợ 1: 605
- Vùng hỗ trợ 2: 590

HNX-Index:



Chỉ số xuyên thủng ngưỡng hỗ trợ MA100 kỳ và rõ ràng xu hướng ngắn hạn đã xấu đi đáng kể. Quan trọng mô hình 2 đỉnh có thể được hình thành nếu chỉ số không kiểm định lại thành công ngưỡng 85 điểm. Và mục tiêu giá trong trường hợp này có thể xuống mốc 79 – 80.

- Vùng kháng cự : 85
- Vùng hỗ trợ 1: 82
- Vùng hỗ trợ 2: 80

Nhận định và Bình luận Cổ phiếu Quan tâm

Khuyến nghị mua bán

Mã cp	Sàn	Giá vào	Giá ngừng lỗ	Giá chốt lãi	Thời gian
-------	-----	---------	--------------	--------------	-----------

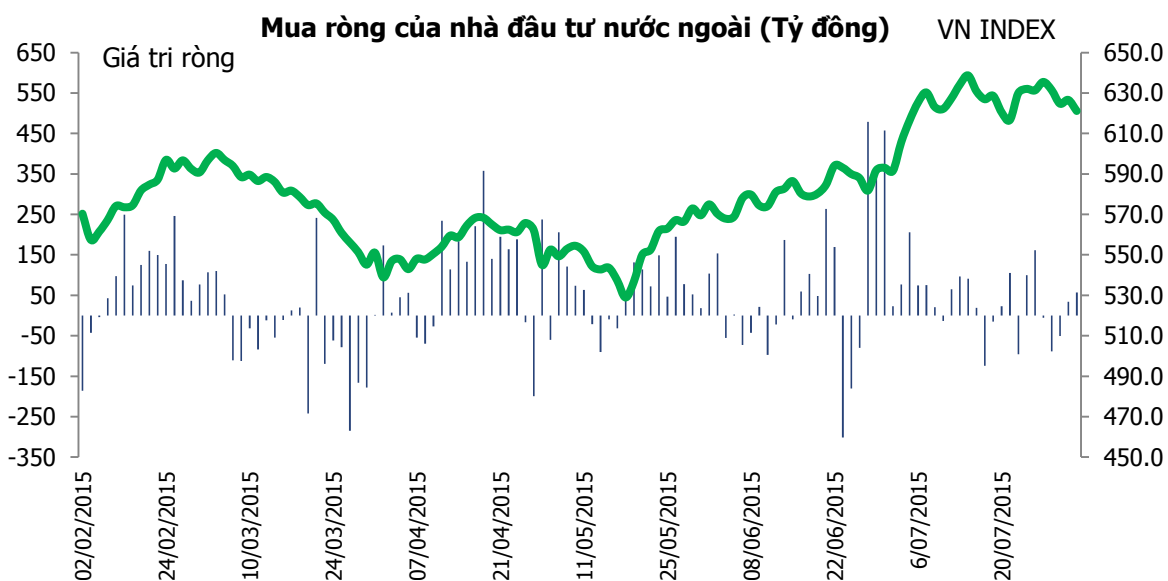
Theo dõi các CP đang Khuyến nghị

Mã cp	Sàn	Ngày KN	Giá vào	Giá hiện tại	Giá ngừng lỗ	Giá chốt lãi	Kỳ đầu tư	% Lãi/ lỗ
-------	-----	---------	---------	--------------	--------------	--------------	-----------	-----------

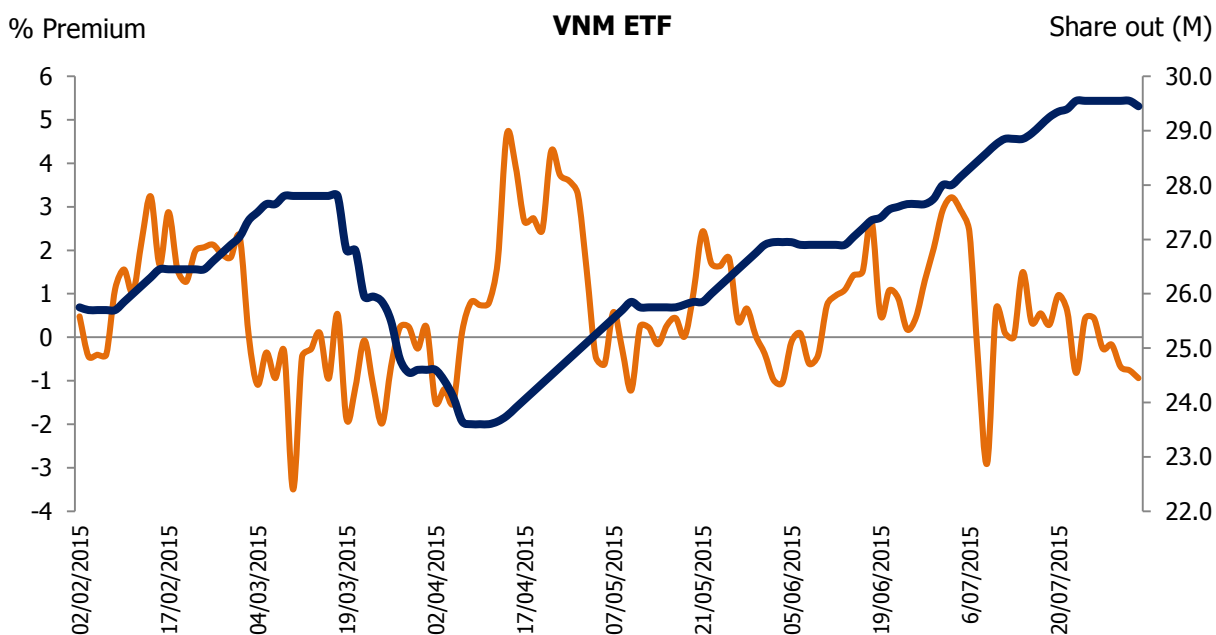
Theo dõi các CP đã Khuyến nghị

STT	MãCP	Ngày KN	Ngày bán	Giá vào	Giá ngừng lỗ	Giá chốt lãi	Kỳ đầu tư	% Lãi lỗ
1	LM8	11/9/14	3/2/15	22	n/a	27	trên 3 tháng	+22.73
2	TTF	23/1/15	3/2/15	12	11.6	n/a	dưới 3 tháng	-3.33
3	NKG	17/11/14	31/3/15	13.7	n/a	14.7	trên 3 tháng	+7.30
4	PXI	22/1/15	31/3/15	8.3	n/a	8.6	trên 3 tháng	+3.61
5	HTI	9/2/15	14/5/15	15.5	n/a	16	dưới 3 tháng	+3.23
6	PTB	6/3/15	8/7/15	46.4	n/a	49.5	trên 3 tháng	+6.68
7	PPC	23/6/15	30/7/15	22	n/a	22.5	dưới 3 tháng	+2.27

Khối Ngoại Mua Ròng



Theo dõi quỹ VNM



Đồng hồ đo độ tham lam và sợ hãi của thị trường được **VFS Research** nghiên cứu và theo dõi hàng ngày. Theo đó, tình trạng thị trường được chia thành 7 trạng thái từ "khủng khiếp" đến "rất sợ hãi", đến "sợ hãi", đến "cân bằng", đến "tham lam", đến "rất tham lam" và cuối cùng là "thịnh vượng bất hợp lý". Tình trạng "khủng khiếp" cho thấy sự bán tháo trên diện rộng trong nhiều ngày liền của thị trường, trong khi đó, trạng thái "thịnh vượng bất hợp lý" lại cho thấy tình trạng mua vào mạnh ở hầu hết cổ phiếu trong nhiều ngày liền, bất chấp cổ phiếu đã tăng giá nhiều trước đó.

KHUYẾN CÁO

Báo cáo này được cung cấp như một nguồn thông tin tham khảo cho khách hàng. Khách hàng nên cân nhắc kỹ và tự chịu trách nhiệm khi sử dụng nguồn thông tin trên phục vụ cho quyết định của mình. VFS chúng tôi miễn trừ mọi trách nhiệm phát sinh từ báo cáo này.



Chuyên viên PTKT
Nguyễn Ngọc Thành

**VFS Research -
Trưởng phòng Phân tích**
Huỳnh Ngọc Thương
Chuyên viên:
Phan Minh Đức
Nguyễn Ngọc Thành
Nguyễn Văn Tiến
Nguyễn Trịnh Ngọc Thủy