

**Vn-index**  
1.093,48 -2,47% ↑ 125 36 ↓ 173



**HNX-index**  
125,51 -2,14% ↑ 73 66 ↓ 103



**XU HƯỚNG DÒNG TIỀN**

Thị trường chung bất ngờ bị bán tháo vào cuối giờ chiều đặc biệt là phiên ATC khiến thị trường đột ngột giảm 27,73 điểm trong khi phiên sáng có thời điểm tăng trên 12 điểm. Hàng loạt mã trụ bị bán tháo vào phiên ATC như VRE(-6,9%), BID(-6,9%), CTG(-6,7%), MBB(-5%), VIC(-0,5%). Hiện tượng giảm khá khó hiểu này cho thấy tâm lý khá mong manh trên vùng đỉnh cũ và xác suất cao là khó vượt vùng này trong ngắn hạn. Thanh khoản thị trường tăng mạnh ở cả VNindex và HNX-index trong bối cảnh thị trường chung giảm mạnh là tín hiệu xấu và xác suất cao thị trường đã tạo đỉnh ngắn hạn hình thành mô hình 2 đỉnh ở vùng 1.120-1.130 điểm. Nhà đầu tư nước ngoài tiếp tục bán ròng phiên thứ 7 liên tiếp với giá trị 195 tỷ trong phiên giao dịch ngày hôm nay tập trung ở một số mã HPG, KBC, GMD, GAS, HCM.

**PHÂN TÍCH KỸ THUẬT**

Cả Vnindex và HNX index đều tạo cây nến đỏ thân dài, có bóng trên dài với mức đóng cửa thấp nhất phiên cho thấy tín hiệu đảo chiều ngắn hạn. Hiện cả 2 chỉ số đều đã xuyên xuống dưới ngưỡng cản MA10, ngưỡng hỗ trợ cho nhịp uptrend nên xác suất cao là thị trường sẽ tiếp tục giảm điểm trong những phiên tới. Ngưỡng hỗ trợ tiếp theo của VNindex là vùng 1080-1087 điểm và HNX index là vùng 125-126 điểm.

**CHIẾN LƯỢC GIAO DỊCH**

Thị trường chung đang diễn biến khó lường và vẫn bị ảnh hưởng tiêu cực từ chứng khoán thế giới, cụ thể là cuộc chiến thương mại do Mỹ khơi mào, thị trường đang tăng giảm với diễn biến hết sức khó lường. Do đó nhà đầu tư ngắn hạn nên chờ những nhịp hồi của thị trường hạ dần tỷ trọng về mức hợp lý, tránh mua đuổi cổ phiếu đã tăng nóng trong thời gian qua, tránh giao dịch nhóm cổ phiếu trụ với diễn biến khó lường, đang xấu đi trong ngắn hạn. Nhà đầu tư trung hạn và đồng hành theo giá trị doanh nghiệp tiếp tục nắm giữ những cổ phiếu có kết quả kinh doanh tốt, hệ số P/e hợp lý, cổ tức đều đặn và tiềm năng tăng trưởng mạnh mẽ trong tương lai như VPB, NCT, WCS, TCT,...

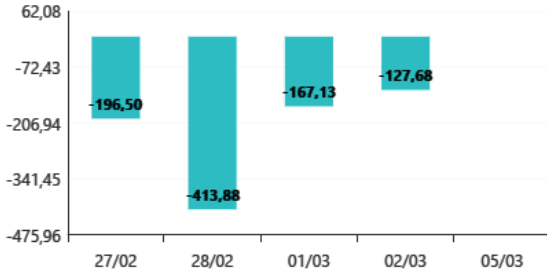
Hạn chế giao dịch tại nhóm cổ phiếu đầu cơ, có tỷ lệ pha loãng cao, không có nhiều tin tức hỗ trợ.

**DANH MỤC ĐÃ KHUYẾN NGHỊ**

STT	Mã cổ phiếu	Giá hiện tại	Giá mua	Ngày mua	Giá mục tiêu	Giá cắt lỗ	Giá bán	Ngày bán	Tỷ lệ %	Ghi chú
1	NTL	9,5	8,65	07/11/2017	12	8.5	-	-		Chưa chốt Đã điều chỉnh cổ tức 10%
2	VJC	-	116,2	09/11/2017	138	105	213	26/01/2018	+84%	Chốt lời ngắn hạn
3	SHB	-	7,8	14/11/2017	10	7.3	9.5	05/12/2017	22%	Đã chốt
4	DRC	-	22,2	15/11/2017	27	20	29,4	16/01/2018	32%	Đã chốt
5	PVS	-	16,4	17/11/2017	20	15.7	19.5	05/12/2017	+19%	Đã chốt
6	HNF	-	32	20/11/2017	45	27	47	24/11/2017	+47%	Đã chốt
7	DHG	-	102	21/11/2017	120	90	110	16/01/2018	+9%	Đã chốt Điều chỉnh cổ tức 15%
8	VGC	23,1	25,7	27/11/2017	30	22	-	-	-	Chưa chốt
9	VCW	38,4	40	30/11/2017	50	35	-	-	-	Chưa chốt
10	VOC	-	20.5	07/12/2017	25	18	18	16/01/2018	-12,19%	Đã chốt
11	TMT	-	9.7	08/12/2017	11	8.6	8,6	11/01/2018	-11,34%	Đã chốt
12	REE	37,7	38	12/12/2017	50	35	-	-	-	Chưa chốt
13	VPB	-	38,5	18/12/2017	50	35	52,5	01/02/2018	+36%	Đã chốt
14	VCG	-	22,2	18/12/2017	28	20	25	01/02/2018	+12,61%	Đã chốt Điều chỉnh cổ tức 8%
15	PVE	7,3	8,6	27/12/2017	11	7,7				Chưa chốt
16	PC1	-	38,7	04/01/2018	46	37	37	05/02/2018	-4,39%	Đã chốt
17	SHS	22,2	21,7	09/01/2018	30	19				Chưa chốt
18	TVN	10,5	10	10/01/2018	14	8				Chưa chốt
19	VGG	56	62	25/01/2018	75	55				Chưa chốt
20	VRE	51,4	47,75	13/02/2018	60	42				Chưa chốt
21	BSR	31		01/03/2018	40	19				Giá mua chưa đạt kỳ vọng
22	HBC	41,4	39	05/03/2018	45	35				Chưa chốt

GD NƯỚC NGOÀI TRÊN HSX

Giao dịch NĐTNN 7 ngày gần nhất



Giá trị mua ròng (Tỷ VND)

Giá thép không ngừng tăng

Phó chủ tịch Hiệp hội Thép Việt Nam, ông Nguyễn Văn Sura cho rằng trong thời tới khó có khả năng giá thép sẽ "hạ nhiệt". Nhiều tổ chức trên thế giới dự đoán giá thép năm nay có thể tăng lên rất cao hơn nữa. Sau kỳ nghỉ Tết 2018, trên địa bàn Hà Nội, giá thép xây dựng tiếp tục tăng mạnh. Theo đó, giá thép Hòa Phát khoảng 15.500 đồng/kg, thép Việt- Úc gần 16.000 đồng/kg, thép Việt- Đức khoảng 15.300 đồng/kg. Ông Nguyễn Văn Sura, Phó chủ tịch Hiệp hội Thép Việt Nam cho biết "Sau Tết, giá thép có điều chỉnh một vài lần, điều này phù hợp với xu thế giá nguyên liệu và thép thành phẩm tăng trên thế giới"

Theo Reuters, tuần vừa qua, tại Sàn giao dịch Hàng hóa Tương lai Thượng Hải, giá thép thanh tăng liên tiếp trong 5 ngày và gần đạt đỉnh 3 năm hôm thứ năm ở ngưỡng 4.062 nhân dân tệ/tấn. Đến hôm thứ sáu, giá thép giảm nhẹ 0,3% xuống 4.024 nhân dân tệ/tấn. Nguyên nhân đợt tăng giá được cho là thị trường kỳ vọng sau khi lệnh thắt chặt sản lượng của Trung Quốc kết thúc vào giữa tháng 3 đồng thời hoạt động xây dựng sôi động trở lại sau mùa đông sẽ khiến nhu cầu thép sẽ tăng.

Giá quặng sắt giao tới cảng Qingdao tăng 1% lên 79,39 USD/tấn- ngưỡng cao nhất kể từ 22/8/2017, theo dữ liệu từ Metal Bulletin. Khi được hỏi liệu rằng có mối liên hệ nào giữa việc Mỹ chuẩn bị áp lệnh tăng thuế nhập khẩu nhôm, thép từ nước ngoài trong đó có Việt Nam và giá thép tăng mạnh sau dịp Tết hay không, ông Sura cho rằng: "Việc Mỹ chuẩn bị áp lệnh tăng thuế thép nhập khẩu không phải là nguyên nhân trực tiếp khiến giá thép tăng. Tuy nhiên, về lâu dài sắc lệnh này sẽ ảnh hưởng tới giá thép".

Chứng khoán châu Á “đổ rục” sau phát biểu của Trump

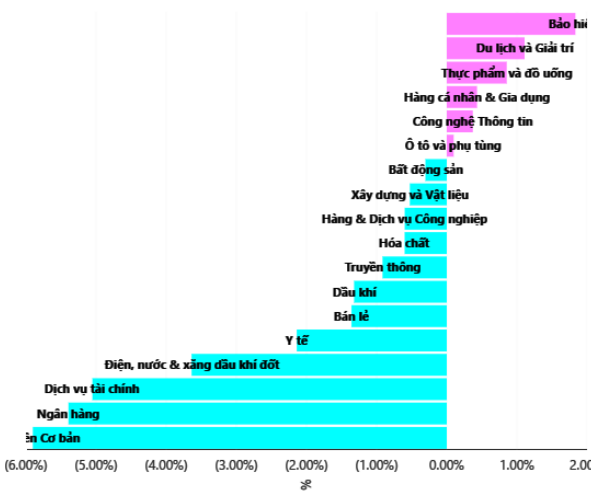
Thị trường chứng khoán châu Á tiếp tục nằm sàn theo đà giảm của thị trường chứng khoán Mỹ sau khi Tổng thống Mỹ Donald Trump cho biết sẽ quyết định áp thuế nhập khẩu thép và nhôm vào tuần tới.

Theo đó, chỉ số Nikkei 225 đã giảm tới 2,37%, trong đó các cổ phiếu ngành thép rớt giá mạnh nhất, cụ thể là cổ phiếu của JFE Holdings giảm 2,45%; cổ phiếu của Nisshin Steel giảm 2,19%; cổ phiếu của Kobe Steel giảm 2,59%;...Cổ phiếu các ngành ô tô, công nghệ Nhật cũng chìm trong sắc đỏ, trong đó cổ phiếu của Honda Motor giảm tới 2,79%; cổ phiếu của Sony giảm 1,74% và cổ phiếu của Fanuc giảm 2,76%;...

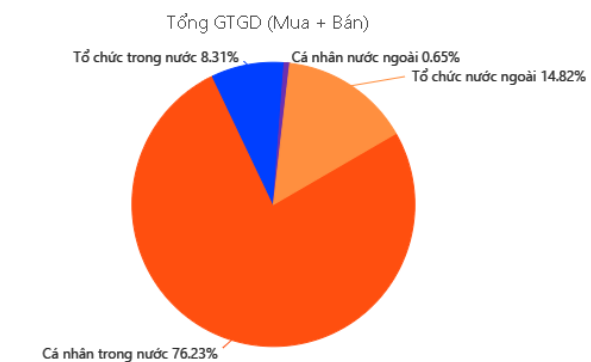
Tại Hàn Quốc, chỉ số Kospi giảm 0,99%, trong đó cổ phiếu Samsung Electronics giảm 1,32%; cổ phiếu của tập đoàn thép Posco giảm 1,94%; cổ phiếu của thép Hyundai giảm tới 2,99%;... Trong khi đó, chỉ số S&P/ASX200 của Australia cũng giảm 0,55%, trong đó cổ phiếu của Rio Tinto giảm 0,9%, cổ phiếu của Bluescope Steel giảm 0,62%;...

Việc tăng thuế suất nhập khẩu thép không chỉ tác động tiêu cực đến hoạt động xuất khẩu thép của các quốc gia có quan hệ thương mại quốc tế với Mỹ, mà còn có nguy cơ làm cho áp lực lạm phát của Mỹ gia tăng, bởi giá thép tại Mỹ sẽ tăng vì quyết định này của Trump. Áp lực lạm phát tăng sẽ khiến FED đẩy nhanh tốc độ tăng lãi suất, qua đó tác động tiêu cực đến thị trường chứng khoán thế giới nói chung và thị trường chứng khoán Mỹ nói riêng. Ngoài ra, động thái này của Trump có nguy cơ làm bùng nổ cuộc chiến tranh thương mại toàn cầu, gây bất ổn cho thị trường chứng khoán.

TĂNG, GIẢM NGÀNH TRONG NGÀY



GIAO DỊCH THEO LOẠI NHÀ ĐẦU TƯ



**THỐNG KÊ TRONG NGÀY**

Ngày	Mã phái sinh	+/-	Mở cửa	Cao nhất	Thấp nhất	Đóng cửa	Khớp lệnh	
							Khối lượng (Hợp đồng)	Giá trị (tỷ VND)
03/05/2018	<b>VN30F1803</b>	-3.02%	1,115.00	11,197.00	10,755.00	10,755.00	22,423	249,305.00
03/05/2018	<b>VN30F1804</b>	-1.37%	11,171.00	1,123.00	1,095.00	1,095.00	1,388	15,478.00
03/05/2018	<b>VN30F1806</b>	-2.85%	1,134.00	1,134.00	1,092.00	1,092.00	181	2,034.00
03/05/2018	<b>VN30F1809</b>	-1.82%	1,161.00	1,166.00	11,369.00	11,369.00	170	1,968.00

TOP 5 TĂNG GIÁ HSX					TOP 5 GIẢM GIÁ HSX				
Mã	Giá ĐC	+/-	KLGD (CP)	GTGD (Tr VND)	Mã	Giá ĐC	+/-	KLGD (CP)	GTGD (Tr VND)
<b>HBC</b>	41,40	+6,98%	2.849.450		<b>PIT</b>	6,79	-6,99%	3.150	
<b>LHG</b>	20,70	+6,98%	828.940		<b>VND</b>	24,65	-6,98%	2.011.650	
<b>TLD</b>	16,15	+6,95%	1.374.000		<b>SSI</b>	35,35	-6,97%	8.925.540	
<b>KAC</b>	16,95	+6,94%	430		<b>HPG</b>	61,70	-6,94%	18.962.710	
<b>SVT</b>	6,09	+6,84%	430		<b>FUCVREIT</b>	12,10	-6,92%	2.650	

TOP 5 TĂNG GIÁ HNX					TOP 5 GIẢM GIÁ HNX				
Mã	Giá ĐC	+/-	KLGD (CP)	GTGD (Tr VND)	Mã	Giá ĐC	+/-	KLGD (CP)	GTGD (Tr VND)
<b>UNI</b>	6,60	+10,00%	123.197		<b>CKV</b>	17,10	-10,00%	100	
<b>TH1</b>	5,50	+10,00%	800		<b>S74</b>	4,60	-9,80%	600	
<b>ARM</b>	38,70	+9,94%	200		<b>LM7</b>	2,80	-9,68%	11.100	
<b>VCR</b>	3,40	+9,68%	100		<b>VMS</b>	10,30	-9,65%	10.100	
<b>VE9</b>	6,90	+9,52%	185.912		<b>MHL</b>	4,70	-9,62%	13.172	

TOP MUA RÒNG HSX				TOP BÁN RÒNG HSX			
Mã chứng khoán	Giá	+/-	GT Mua ròng (Tr. VND)	Mã chứng khoán	Giá	+/-	GT Bán ròng (Tr.VND)
<b>DXG</b>	35,90	+1,70%	88.530.820	<b>HPG</b>	61,70	-6,94%	-199.727.630
<b>VRE</b>	51,40	-6,88%	49.499.320	<b>KBC</b>	12,70	-3,42%	-20.783.190
<b>VJC</b>	203,00	+0,50%	32.630.820	<b>GMD</b>	43,20	-1,82%	-20.427.650
<b>PVD</b>	22,00	-0,90%	22.125.640	<b>GAS</b>	112,00	-4,27%	-19.287.380
<b>AST</b>	79,00	+2,86%	18.961.400	<b>HCM</b>	74,40	-6,88%	-18.124.710

## HỆ THỐNG KHUYẾN NGHỊ CỦA VIETFIRST

Hệ thống khuyến nghị của VFS được xây dựng dựa trên sự chênh lệch giữa giá cổ phiếu thị trường tại thời điểm đánh giá và giá mục tiêu 12 tháng

Hệ thống khuyến nghị	Diễn giải
MUA	Nếu giá mục tiêu cao hơn giá thị trường từ 15% trở lên
THEO DÕI	Nếu giá mục tiêu cao hơn giá thị trường từ 5 – 15%
NĂM GIỮ	Nếu giá mục tiêu cao hơn giá thị trường không quá 5%
BÁN	Nếu giá mục tiêu thấp hơn giá thị trường tối thiểu 5%

### © CÔNG TY CỔ PHẦN CHỨNG KHOÁN NHẤT VIỆT (VFS)

#### Hội sở Hồ Chí Minh

Tòa nhà Central Park, lầu 2, 117 – 119 Nguyễn Du, P. Bến Thành, Q. 1, TP. HCM

Điện thoại: **(84-8) 62556586** Fax: **(84-8) 62556580**

Website: [www.vfs.com.vn](http://www.vfs.com.vn)

#### Chi nhánh Hà Nội

Tầng 10, Tòa nhà Sentinel Place, 41A Lý Thái Tổ, P. Lý Thái Tổ, Q. Hoàn Kiếm, Hà Nội

Điện thoại: **(84-4) 39288222 – Ext: 117** Fax: **(84-4) 39338222**

---

**Tuyên bố miễn trách nhiệm:** Bản quyền thuộc về Công ty CP Chứng khoán Nhất Việt (VFS). Những thông tin sử dụng trong báo cáo được thu thập từ những nguồn đáng tin cậy và VFS không chịu trách nhiệm về tính chính xác của chúng. Quan điểm thể hiện trong báo cáo này là của (các) tác giả và không nhất thiết liên hệ với quan điểm chính thức của VFS. Không một thông tin cũng như ý kiến nào được viết ra nhằm mục đích quảng cáo hay khuyến nghị mua/bán bất kỳ chứng khoán nào. Báo cáo này không được phép sao chép, tái bản bởi bất kỳ cá nhân hoặc tổ chức nào khi chưa được phép của VFS.