

Vn-index  
1008,44 +0,3% ↑ 168 59 ↓ 128



XU HƯỚNG DÒNG TIỀN

Thị trường có thêm phiên giao dịch giằng co tích lũy trong biên độ hẹp. Trong khi dòng tiền nội tạm thời chững lại thì khối ngoại cũng quay đầu bán ròng nhẹ khiến cho phiên giao dịch này không có nhiều điểm nhấn. Giao dịch của khối ngoại phản ánh khá rõ lên diễn biến của các cổ phiếu khi những mã được khối này mua ròng đều tăng điểm như: VCB, VIC, VRE... trong khi chiều ngược lại giảm điểm như: SBT, VNM, HPG...Nhóm cổ phiếu họ dệt may vẫn trên đà leo dốc không ngừng nghỉ và có lẽ là ngành tích cực nhất thời gian qua như: TCM, TNG, STK, VGT...Nhà đầu tư vẫn đang chờ đợi thêm thông tin mới liên quan đến đàm phán thương mại Mỹ - Trung trong bối cảnh chỉ số đang ở vùng nhạy cảm của xu hướng.

Hnx-index  
110,02 +0,18% ↑ 90 231 ↓ 79



PHÂN TÍCH KỸ THUẬT

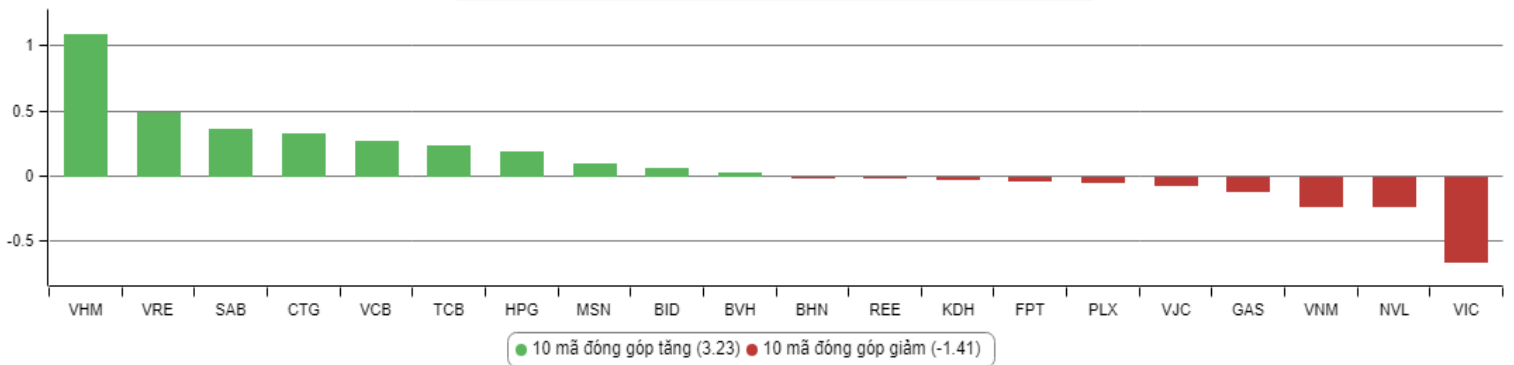
Trên đồ thị kỹ thuật ngày chỉ số Vn-index có thêm cây nến nhỏ tăng điểm dạng Doji, cộng với dải Bollinger band có xu hướng co hẹp cho thấy quá trình tích lũy đang diễn ra. Khối lượng giao dịch vẫn duy trì mức khá cao nhưng không có sự gia tăng đột biến chứng tỏ chưa có sự tham gia của dòng tiền mới. Chúng tôi đánh giá chỉ số sẽ cần thời gian tích lũy tạo mặt bằng giá một thời gian trong vùng 1.000 -1020.

CHIẾN LƯỢC GIAO DỊCH

Với diễn biến tích lũy đi ngang hiện tại thì nhà đầu tư nên hạn chế giao dịch để tránh "lỗ phí". Hoạt động trading chỉ nên ưu tiên trên cơ sở có sẵn. Hạn chế mua mới cổ phiếu tăng nóng đề phòng nhịp giảm bất ngờ của thị trường. Nhóm cổ phiếu mà nhà đầu tư nên tập trung giai đoạn này là: VN30, ngân hàng, dệt may, dầu khí, bất động sản khu công nghiệp...

Hạn chế giao dịch và đứng ngoài đối với nhóm cổ phiếu pha loãng liên tục, nhóm cổ phiếu vốn hóa nhỏ mới niêm yết, nhóm cổ phiếu đầu cơ penny, nhóm cổ phiếu ngành đường, cao su tự nhiên, thép... giai đoạn hiện tại.

### TOP CỔ PHIẾU ẢNH HƯỞNG VN-INDEX



### KHUYẾN NGHỊ TRONG NGÀY

STT	Mã cổ phiếu	Giá hiện tại	Giá mua dự kiến	Ngày mua	Giá mục tiêu	Giá cắt lỗ dự kiến	Lý do

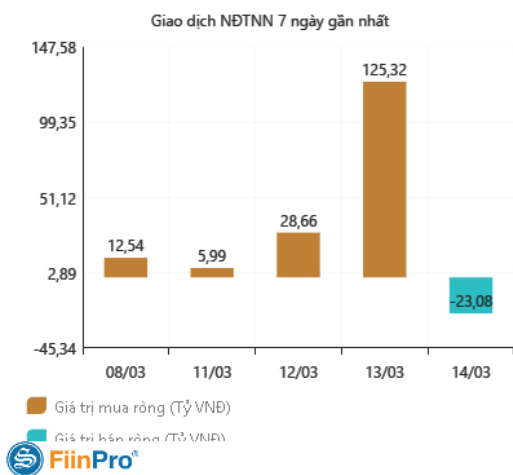
### DANH MỤC CỔ PHIẾU ĐANG KHUYẾN NGHỊ

Stt	Mã cổ phiếu	Giá hiện tại	Giá mua	Ngày mua	Giá mục tiêu	Giá cắt lỗ dự kiến	Giá bán	Ngày bán	Tỷ lệ %	Ghi chú
37	OIL	-	14,2	30/07/2018	18	12	15,5	12/12/2018	+9%	Đã chốt
40	STK	-	18	03/10/2018	23	16	16	25/12/2018	-11%	Đã chốt vì chạm điểm cắt lỗ ngắn hạn
41	SHB	-	7,3	16/11/2018	8,5	6,6	-	-	+1%	Đã chốt vì diễn biến thị trường bất lợi
42	EVE	-	17,4	19/11/2018	20	15,5	18,1	27/11/2018	+4%	Đã chốt ngắn hạn
43	BSR	-	15,2	19/11/2018	18	13	14,2	24/12/2018	-7%	Đã chốt vì giá dầu giảm mạnh
44	KBC	-	12,5	22/11/2018	17	11	14	07/01/2019	+12%	Đã chốt
45	VJC	118,4	118,2	14/03/2019	135	112	-	-	-	Chưa chốt

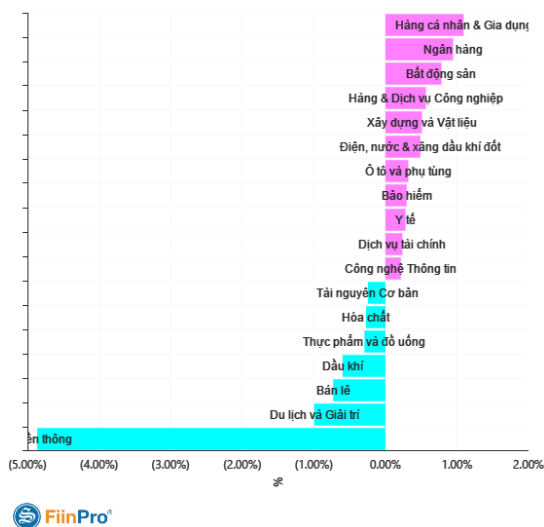
## DANH MỤC CỔ PHIẾU ĐÃ KHUYẾN NGHỊ

Stt	Mã cổ phiếu	Giá hiện tại	Giá mua	Ngày mua	Giá mục tiêu	Giá cắt lỗ	Giá bán	Ngày bán	Tỷ lệ %	Ghi chú
1	NTL	-	8,65	07/11/2017	11	8.5	9,53	15/03/2018	+12%	Đã chốt, điều chỉnh cổ tức 10%
2	VJC	-	116,2	09/11/2017	138	105	213,4	26/01/2018	+84%	Đã chốt ngắn hạn
3	SHB	-	7,8	14/11/2017	10	7.3	9.5	05/12/2017	+22%	Đã chốt
4	DRC	-	22,2	15/11/2017	27	20	29,4	16/01/2018	+32%	Đã chốt, điều chỉnh cổ tức 5%
5	PVS	-	16,4	17/11/2017	20	15.7	19,5	05/12/2017	+19%	Đã chốt
6	HNF	-	32	20/11/2017	45	27	47	24/11/2017	+47%	Đã chốt
7	DHG	-	100,5	21/11/2017	120	90	110	16/01/2018	9%	Đã chốt, điều chỉnh cổ tức 15%
8	VGC	-	25,7	27/11/2017	30	22	24	28/05/2018	-7%	Đã chốt
9	VCW	-	40	30/11/2017	50	35	38	15/03/2018	-5%	Đã chốt
10	VOC	-	20,5	07/12/2017	25	18	18	16/01/2018	-12%	Đã chốt
11	TMT	-	9,7	08/12/2017	11	8.6	9	11/01/2018	-7%	Đã chốt
12	REE	-	36,4	12/12/2017	50	33	33,3	25/05/2018	-8%	Đã chốt
13	VPB	-	38,5	18/12/2017	50	35	52,5	01/02/2018	+36%	Đã chốt
14	VCG	-	22,2	18/12/2017	28	20.7	25	01/02/2018	+13%	Đã chốt, điều chỉnh cổ tức 8%
15	PVE	-	8,6	27/12/2017	11	7	7,2	02/05/2018	-16%	Đã chốt
16	PCI	-	38,7	04/01/2018	46	37	37	05/02/2018	-4%	Đã chốt
17	SHS	-	21,7	09/01/2018	30	19	22,6	17/04/2018	+4%	Đã chốt
18	TVN	-	10	10/01/2018	14	8	10,9	01/06/2018	+9%	Đã chốt
19	VGG	-	62	25/01/2018	75	55	57	15/03/2018	-8%	Đã chốt
20	PVS	-	21	12/02/2018	25	17,5	23,3	15/03/2018	+11%	Đã chốt
21	VRE	-	47,75	13/02/2018	60	42	43	25/05/2018	-10%	Đã chốt
22	HBC	-	39	05/03/2018	45	35	47	15/03/2018	+21%	Đã chốt
23	LHG	-	23	15/03/2018	32,5	21,5	21,5	28/05/2018	-7%	Đã chốt
24	GMD	-	30,5	19/03/2018	36	27	27	26/04/2018	-11%	Chạm điểm cắt lỗ ngắn hạn
25	BSR	-	26,2	26/03/2017	33	22	22	19/04/2018	-16%	Chạm điểm cắt lỗ ngắn hạn
26	VHC	-	71,5	05/04/2018	80	64	64	26/04/2018	-10%	Chạm điểm cắt lỗ ngắn hạn
27	LPB	-	15,8	23/04/2018	18	13	13	21/05/2018	-17%	Chạm điểm cắt lỗ ngắn hạn
28	PLX	-	64,5	14/05/2018	75	56	58	28/05/2018	-10%	Đã chốt
29	HSG	-	10,7	01/06/2018	13	9,5	13,6	11/06/2018	+27%	Đã chốt
30	GAS	-	100	06/06/2018	115	90	97	14/06/2018	-3%	Đã chốt vì thị trường chung bất lợi
31	NVL	-	52,5	07/06/2018	60	46	50,2	21/06/2018	-4%	Đã chốt vì thị trường chung xấu
32	HAG	-	5,1	27/06/2018	7	4,5	5,6	20/11/2018	+10%	Đã chốt
33	VGC	-	20	29/06/2018	26	18	18	09/07/2018	-10%	Đã chốt
34	PVS	-	15,6	16/07/2018	18	14	20	09/08/2018	+28%	Đã chốt
35	VGX	-	8,6	19/07/2018	11,5	8	11	13/09/2018	+28%	Đã chốt, điều chỉnh cổ tức 4%
36	LPB	-	9,9	25/07/2018	13	8	9,2	24/10/2018	-9%	Đã chốt
38	VPB	-	25	21/08/2018	28	23	23	23/10/2018	-9%	Đã chốt vì chạm điểm cắt lỗ ngắn hạn
39	BSR	-	16,8	23/08/2018	20	14,5	18,8	10/10/2018	+12%	Đã chốt

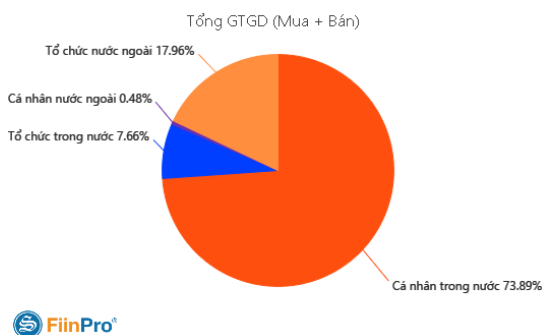
## GD NƯỚC NGOÀI TRÊN HSX



## TĂNG, GIẢM NGÀNH TRONG NGÀY



## TỶ TRỌNG NHÀ ĐẦU TƯ GIAO DỊCH



## PHÂN TÍCH TIN TỨC NỔI BẬT

**Bộ trưởng Tài chính Mỹ: Thượng đỉnh Trump – Tập không diễn ra trong tháng 3** “Vẫn còn nhiều việc cần làm nhưng chúng tôi rất hài lòng với tình hình hiện tại”, Bộ trưởng Tài chính Mỹ Steven Mnuchin trả lời báo giới sau phiên điều trần tại Ủy ban Tài chính Thượng viện. “Tôi không nghĩ có gì khác biệt đáng kể trong vấn đề tiền tệ so với lần trước”. Theo ông Mnuchin, Mỹ và Trung Quốc “đang làm việc với niềm tin tích cực” và cố gắng đạt thỏa thuận “nhanh nhất có thể”. Mỹ và Trung Quốc chưa có kế hoạch gặp trực tiếp kể từ khi Tổng thống Donald Trump hồi cuối tháng 2 thông báo hoãn kế hoạch tăng thuế vào ngày 1/3. Tuy nhiên, Trump cùng các quan chức Mỹ vẫn mô tả quá trình đàm phán “có tiến triển”. Trong sự kiện cuối ngày 14/3, ông chủ Nhà Trắng tiết lộ thêm “có thể chúng ta sẽ biết sau 4 hoặc 4 tuần nữa”. Ông cho biết Trung Quốc đã “rất có trách nhiệm và rất hợp lý”. Tổng thống Trump cũng thừa nhận khả năng Chủ tịch Tập sẽ không đến Mar-a-Lago, bang Florida, nếu chưa đạt được thỏa thuận thương mại.

**S&P 500 tăng liền 3 phiên lên đỉnh cao mới trong năm 2019** Kết thúc phiên giao dịch ngày thứ Tư, chỉ số S&P 500 tăng phiên thứ 3 liên tiếp, tiến 0.7% lên trên mốc 2,800 điểm, một mốc quan trọng được theo dõi bởi nhà đầu tư. Chỉ số Dow Jones vọt 148.23 điểm lên 25,702.89 điểm. Chỉ số Nasdaq Composite cộng 0.7% lên 7,643.41 điểm. Lĩnh vực công nghệ thuộc S&P 500 tiến 0.7%, dẫn đầu bởi đà tăng 3.8% của cổ phiếu Nvidia. Cổ phiếu của các nhà sản xuất con chip ngập trong sắc xanh, với chứng chỉ quỹ VanEck Vectors Semiconductor ETF cộng 0.4%. Nhóm cổ phiếu công nghệ trở nên “nóng” hơn trong tuần này, khi đã vọt hơn 3.5%. Cổ phiếu các công ty Facebook, Amazon, Netflix, Alphabet và Apple đồng loạt tăng điểm trong phiên ngày thứ Tư. “Đà tăng của lĩnh vực công nghệ, gần như có thể thấy lĩnh vực này đang cảm nhận được điều gì đó sắp diễn ra về vấn đề thương mại Mỹ-Trung”, Quincy Krosby, Giám đốc chiến lược thị trường tại Prudential Financial, nhận định.

**THÔNG KÊ TRONG NGÀY**

Ngày	Mã phái sinh	+/-	Mở cửa	Cao nhất	Thấp nhất	Đóng cửa	Khớp lệnh	
							Khối lượng (Hợp đồng)	Giá trị (tỷ VND)
03/14/2019	VN30F1903	-0,11%	930,00	930,40	924,50	926,00	128.306	11.898,17
03/14/2019	VN30F1904	-0,16%	927,60	928,90	923,20	925,40	702	65,00
03/14/2019	VN30F1906	0,10%	927,00	927,80	923,00	924,00	52	4,81
03/14/2019	VN30F1909	0,02%	925,80	926,90	923,00	923,70	39	3,61

**TOP 5 TĂNG GIÁ HSX**
**TOP 5 GIẢM GIÁ HSX**

Mã	Giá	+/-	KLGD (CP)	GTGD (Tr VND)	Mã	Giá	+/-	KLGD (CP)	GTGD (Tr VND)
HU1	9.950	6,99%	17.430	162	DAT	15.850	-6,76%	20	0
SZL	40.650	6,97%	244.590	9.779	HVX	3.520	-6,88%	230	1
SC5	26.850	6,97%	2.260	61	YBM	12.850	-6,88%	480.880	6.276
ELC	7.540	6,95%	104.560	773	PPI	670	-6,94%	457.130	306
STK	22.450	6,90%	550.340	12.110	YEG	147.600	-6,99%	135.330	19.975

**TOP 5 TĂNG GIÁ HNX**
**TOP 5 GIẢM GIÁ HNX**

Mã	Giá	+/-	KLGD (CP)	GTGD (Tr VND)	Mã	Giá	+/-	KLGD (CP)	GTGD (Tr VND)
PVV	600	20,00%	134.700	81	PBP	14.100	-9,62%	300	4
ACM	800	14,29%	559.110	400	DTD	12.200	-9,63%	356.600	4.363
DCS	900	12,50%	366.659	330	VXB	12.200	-9,63%	100	1
VC1	16.500	10,00%	4.000	66	GDW	26.400	-9,90%	100	3
L35	5.500	10,00%	7.500	41	BXH	14.400	-10,00%	3.000	43

**TOP MUA RÒNG HSX**
**TOP BÁN RÒNG HSX**

Mã chứng khoán	Giá	+/- %	GT Mua ròng (Tr. VND)	Mã chứng khoán	Giá	+/- %	GT Bán ròng (Tr.VND)
VCB	66,900	2.61	88,641.65	SBT	19,000	-1.04	97,141.74
VIC	118,700	1.02	50,225.42	VNM	137,500	-0.58	72,241.75
VRE	38,100	0.79	48,581.49	HPG	34,200	-0.44	43,600.24
TDM	27,000	3.85	45,180.00	DHG	116,600	-0.34	40,147.46
E1VFN30	15,470	0.06	23,548.60	VJC	118,300	-1.25	39,140.61

## HỆ THỐNG KHUYẾN NGHỊ CỦA VIETFIRST

Hệ thống khuyến nghị của VFS được xây dựng dựa trên sự chênh lệch giữa giá cổ phiếu thị trường tại thời điểm đánh giá và giá mục tiêu 12 tháng

Hệ thống khuyến nghị	Diễn giải
MUA	Nếu giá mục tiêu cao hơn giá thị trường từ 15% trở lên
THEO DÕI	Nếu giá mục tiêu cao hơn giá thị trường từ 5 – 15%
NẮM GIỮ	Nếu giá mục tiêu cao hơn giá thị trường không quá 5%
BÁN	Nếu giá mục tiêu thấp hơn giá thị trường tối thiểu 5%

### © CÔNG TY CỔ PHẦN CHỨNG KHOÁN NHẤT VIỆT (VFS)

#### Hội sở Hồ Chí Minh

Tòa nhà Central Park, lầu 2, 117 – 119 Nguyễn Du, P. Bến Thành, Q. 1, TP. HCM

Điện thoại: **(84-8) 62556586** Fax: **(84-8) 62556580**

Website: [www.vfs.com.vn](http://www.vfs.com.vn)

#### Chi nhánh Hà Nội

Tầng 10, Tòa nhà Sentinel Place, 41A Lý Thái Tổ, P. Lý Thái Tổ, Q. Hoàn Kiếm, Hà Nội

Điện thoại: **(84-4) 39288222 – Ext: 117** Fax: **(84-4) 39338222**

---

**Tuyên bố miễn trách nhiệm:** Bản quyền thuộc về Công ty CP Chứng khoán Nhất Việt (VFS). Những thông tin sử dụng trong báo cáo được thu thập từ những nguồn đáng tin cậy và VFS không chịu trách nhiệm về tính chính xác của chúng. Quan điểm thể hiện trong báo cáo này là của (các) tác giả và không nhất thiết liên hệ với quan điểm chính thức của VFS. Không một thông tin cũng như ý kiến nào được viết ra nhằm mục đích quảng cáo hay khuyến nghị mua/bán bất kỳ chứng khoán nào. Báo cáo này không được phép sao chép, tái bản bởi bất kỳ cá nhân hoặc tổ chức nào khi chưa được phép của VFS.