

Vn-index
1167,03 -0,44% ↑ 130 ↓ 43 ↓ 182



XU HƯỚNG DÒNG TIỀN

Thị trường tiếp tục có phiên giao dịch giằng co nhưng suy yếu vào cuối phiên. Trong khi nhóm cổ phiếu trụ và ngân hàng có dấu hiệu chững lại trước áp lực chốt lời và hoạt động bán ròng của khối ngoại thì nhóm cổ phiếu dầu khí vẫn chịu áp lực bán khá mạnh do các thông tin tiêu cực gần đây, đặc biệt tại PVS và PVD. Ở chiều khác nhóm cổ phiếu cơ bản midcap vẫn tỏ ra suy yếu như: APC, FCN, DBC, HAH, DVN... Có thể thấy nhà đầu tư vẫn tỏ ra thận trọng nhất định khi chỉ số đang ở vùng đỉnh lịch sử. Dòng tiền thông minh tạm thời đứng ngoài thể hiện qua thanh khoản thị trường sụt giảm về mức trung bình thấp. Không có sự đồng thuận bứt phá của toàn bộ thị trường hay các nhóm ngành và dòng tiền chỉ hướng đến các cổ phiếu có câu chuyện riêng hoặc có thông tin hỗ trợ.

Hnx-index
133,29 -0,51% ↑ 81 ↓ 234 ↓ 86



PHÂN TÍCH KỸ THUẬT

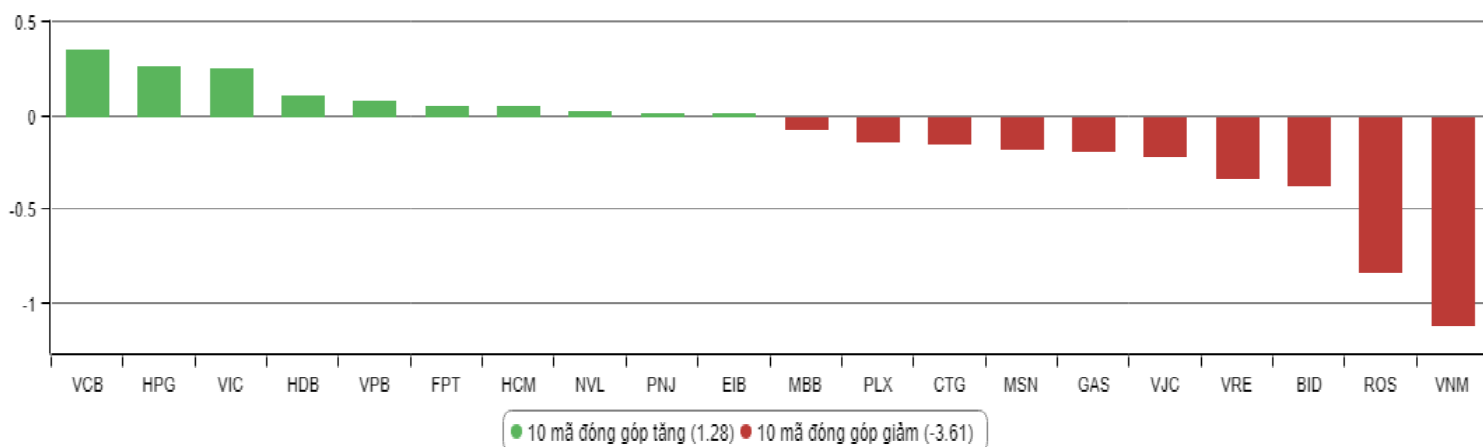
Trên đồ thị ngày chỉ số Vn-index có cây nến đỏ giảm điểm về đường hỗ trợ MA 5 ngày. Xu hướng ngắn hạn của chỉ số cũng không rõ ràng khi đường MACD nằm sát đường tín hiệu. Trong khi đó khối lượng giao dịch sụt giảm cộng với các chỉ báo thành phần như MFI, RSI, Momentum đi xuống hàm ý sự suy yếu của dòng tiền hiện tại. Chúng tôi nhận thấy với động lực hiện tại kịch bản chỉ số bứt phá khỏi vùng đỉnh lịch sử ngắn hạn là khó và chỉ thực sự thuyết phục nếu chỉ số bứt phá khỏi ngưỡng 1.188 đi kèm khối lượng giao dịch tăng vọt. Ở chiều khác rủi ro điều chỉnh ngắn hạn đang tăng lên với ngưỡng hỗ trợ kỹ thuật quan trọng tại đường MA 20 ngày (1.140). Trên đồ thị tuần xu hướng tăng giá vẫn được duy trì khi đường giá vẫn nằm trên đường MA 5 ngày và MA 20 ngày.

CHIẾN LƯỢC GIAO DỊCH

Với thị trường hiện tại cơ hội tìm kiếm lợi nhuận ngắn hạn trở nên khó khăn. Vì vậy nhà đầu tư được khuyến nghị hạn chế giao dịch, giữ trạng thái cổ phiếu ở mức an toàn đề phòng những nhịp giảm bất ngờ, chờ đợi xu hướng thị trường rõ ràng hơn. Hoạt động mua mới chỉ nên tìm đến nhóm cổ phiếu tiềm năng chưa tăng đột biến hoặc ưu tiên trading cổ phiếu có sẵn, cổ phiếu giảm quá đà về vùng hỗ trợ mạnh. Kênh xu hướng tăng giá trung hạn không có gì thay đổi thì nhà đầu tư được khuyến nghị duy trì tỷ trọng cổ phiếu trong danh mục trung hạn.

Duy trì tỷ trọng và tập trung giao dịch tại nhóm cổ phiếu: vốn hóa lớn (trụ), ngân hàng, chứng khoán, hàng không, thép, bất động sản, xây dựng, sẫm lớp, tiêu dùng, bảo hiểm, thủy sản, dệt may nhờ kết quả kinh doanh tích cực và triển vọng tăng giá trung hạn. Hạn chế giao dịch và đứng ngoài đối với nhóm cổ phiếu pha loãng liên tục, nhóm cổ phiếu vốn hóa nhỏ mới niêm yết, nhóm cổ phiếu đầu cơ penny, nhóm cổ phiếu cơ bản midcap, nhóm cổ hiệu ngành đường, vận tải, cao su tự nhiên, ô tô... giai đoạn hiện tại

TOP CỔ PHIẾU ẢNH HƯỞNG VN-INDEX

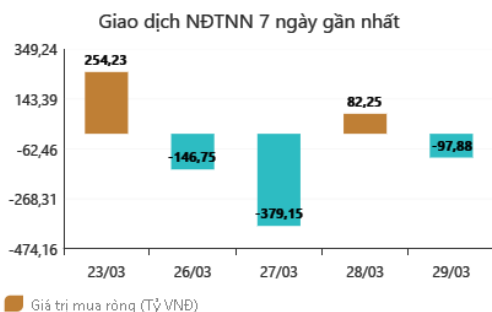


DANH MỤC CỔ PHIẾU ĐÃ KHUYẾN NGHỊ

ST T	Mã cổ phiếu	Giá hiện tại	Giá mua	Ngày mua	Giá mục tiêu	Giá cắt lỗ	Giá bán	Ngày bán	Tỷ lệ %	Ghi chú
8	VGC	24	25,7	27/11/2017	30	22	-	-	-	Chưa chốt
12	REE	37,8	36,4	12/12/2017	50	35	-	-	-	Chưa chốt, điều chỉnh cổ tức 16%
15	PVE	7,3	8.6	27/12/2017	11	7	-	-	-	Chưa chốt
17	SHS	23,3	21,7	09/01/2018	30	19	-	-	-	Chưa chốt
18	TVN	10,4	10	10/01/2018	14	8	-	-	-	Chưa chốt
21	VRE	51	47,75	13/02/2018	60	42	-	-	-	Chưa chốt
23	LHG	22,8	23	15/03/2018	32,5	21,5	-	-	-	Chưa chốt
24	GMD	30,9	30,5	19/03/2018	36	27	-	-	-	Chưa chốt
25	BSR	25,7	26,2	26/03/2017	33	23	-	-	-	Chưa chốt

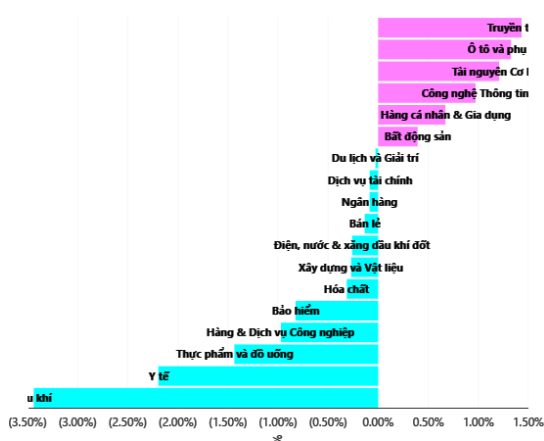
PHÂN TÍCH TIN TỨC NỔI BẬT

GD NƯỚC NGOÀI TRÊN HSX



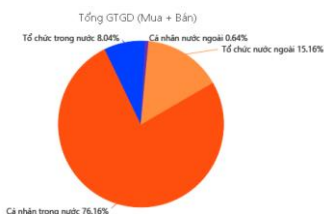
FiinPro®

TĂNG, GIẢM NGÀNH TRONG NGÀY



FiinPro®

TỶ TRỌNG NHÀ ĐẦU TƯ GIAO DỊCH



FiinPro®

GDP quý 1 tăng 7,38% - cao nhất trong 10 năm

Với mức tăng trưởng 7,38% so với cùng kỳ năm ngoái, tổng sản phẩm trong nước (GDP) quý 1/2018 đã đạt mức tăng cao nhất của quý 1 trong 10 năm gần đây. "Mức tăng này khẳng định tính kịp thời và hiệu quả trong việc Chính phủ ban hành các giải pháp và chỉ đạo quyết liệt các cấp, các ngành, các địa phương cùng nỗ lực thực hiện ngay từ những ngày đầu, tháng đầu của năm 2018", Tổng cục Thống kê đánh giá. Số liệu từ Tổng cục Thống kê cũng cho thấy, trong mức tăng 7,38% của toàn nền kinh tế, khu vực nông, lâm nghiệp và thủy sản tăng 4,05%, đóng góp 0,46 điểm phần trăm; khu vực công nghiệp và xây dựng tăng 9,70%, đóng góp 3,39 điểm phần trăm; khu vực dịch vụ tăng 6,70%, đóng góp 2,75 điểm phần trăm. Đáng chú ý nhất là trong khu vực công nghiệp và xây dựng, ngành công nghiệp đã tăng 10,08% so với cùng kỳ năm trước. Trong đó, ngành công nghiệp chế biến, chế tạo có mức tăng đến 13,56%, là mức tăng cao nhất trong 7 năm gần đây, đã đóng góp đáng kể vào mức tăng trưởng chung. Ngành khai khoáng quý 1/2018 cũng đạt mức tăng trưởng dương với 0,40% sau hai năm liên tục giảm. Nguyên nhân được Tổng cục Thống kê đánh giá là do khai thác than, kim loại và khí đốt tăng so với cùng kỳ năm trước.

Giá bán xe ô tô và xăng dầu kéo CPI tháng 3 giảm 0.27% so với tháng trước

Chỉ số giá tiêu dùng (CPI) tháng 3/2018 giảm 0.27% so với tháng trước, trong đó 8/11 nhóm hàng hóa và dịch vụ có chỉ số giá giảm. Nhóm giao thông giảm 0.77% do thuế nhập khẩu ô tô nguyên chiếc từ khu vực ASEAN giảm xuống 0% làm giá bán ô tô trong nước giảm theo; giá xăng dầu giảm 1.3% so với tháng trước và giá vé ô tô khách, tàu hỏa giảm sau dịp Tết Nguyên đán 2018. Nhóm hàng ăn và dịch vụ ăn uống giảm 0.62% (lương thực tăng 0.35%; thực phẩm giảm 1.05%) do giá các mặt hàng thực phẩm tươi sống giảm sau Tết Nguyên đán, làm CPI chung giảm 0.23%. Nhóm nhà ở và vật liệu xây dựng giảm 0.28%, chủ yếu do các doanh nghiệp trong nước điều chỉnh giảm giá gas từ ngày 1/3/2018. Lạm phát cơ bản tháng 3/2018 giảm 0.09% so với tháng trước và tăng 1.38% so với cùng kỳ năm trước. Lạm phát cơ bản bình quân quý 1/2018 tăng 1.34% so với bình quân cùng kỳ năm 2017. Việc tốc độ tăng trưởng kinh tế ở mức rất cao cộng với lạm phát được giữ ở mức thấp cho thấy chất lượng tăng trưởng kinh tế của Việt Nam ngày càng được cải thiện, đúng với mục tiêu của Chính phủ là phát triển nhanh và bền vững. Đây là những thông tin vĩ mô tích cực hỗ trợ cho niềm tin của nhà đầu tư vào sự đi lên của thị trường chứng khoán trong trung hạn.

THÔNG KÊ TRONG NGÀY

Ngày	Mã phái sinh	+/-	Mở cửa	Cao nhất	Thấp nhất	Đóng cửa	Khớp lệnh	
							Khối lượng (Hợp đồng)	Giá trị (tỷ VNĐ)
03/29/2018	VN30F1804	-0,32%	1.148,50	1.149,90	1.141,30	1.142,80	15.467	1.772,77
03/29/2018	VN30F1805	-0,17%	1.154,10	1.170,00	1.150,00	1.151,00	258	29,78
03/29/2018	VN30F1806	-0,36%	1.163,90	1.164,00	1.155,30	1.156,40	45	5,22
03/29/2018	VN30F1809	-0,46%	1.184,90	1.184,90	1.175,00	1.177,50	97	11,45

TOP 5 TĂNG GIÁ HSX
TOP 5 GIẢM GIÁ HSX

Mã	Giá	+/-	KLGD (CP)	GTGD (Tr VNĐ)	Mã	Giá	+/-	KLGD (CP)	GTGD (Tr VNĐ)
HOT	37.450	7,00%	120	4	VAF	10.250	-6,82%	1.130	12
ICF	1.690	6,96%	7.900	13	NVT	5.310	-6,84%	1.084.170	5.768
FDC	27.700	6,95%	43.220	1.192	LGC	17.600	-6,88%	820	15
KAC	15.500	6,90%	920	14	L10	17.400	-6,95%	520	9
CVT	51.300	6,88%	1.368.800	69.127	NSC	101.400	-6,97%	14.960	1.639

TOP 5 TĂNG GIÁ HNX
TOP 5 GIẢM GIÁ HNX

Mã	Giá	+/-	KLGD (CP)	GTGD (Tr VNĐ)	Mã	Giá	+/-	KLGD (CP)	GTGD (Tr VNĐ)
DST	3.300	10,00%	2.031.490	6.699	ORS	2.800	-9,68%	53.000	152
PJC	41.200	9,87%	100	4	SSM	12.900	-9,79%	1.400	21
TV3	36.800	9,85%	800	27	TPP	11.900	-9,85%	2.200	26
CIA	38.300	9,74%	107.705	4.042	SGH	30.000	-9,91%	100	3
PSC	15.900	9,66%	200	3	NFC	9.000	-10,00%	100	1

TOP MUA RÒNG HSX
TOP BÁN RÒNG HSX

Mã chứng khoán	Giá	+/- %	GT Mua ròng (Tr. VNĐ)	Mã chứng khoán	Giá	+/- %	GT Bán ròng (Tr.VNĐ)
HPG	60,8	1.50	92,382.75	VIC	115	0.44	186,716.37
VCB	71	0.71	24,408.90	VNM	207	-1.90	111,934.22
HDB	46	1.21	23,910.70	E1VFN30	18,75	-0.79	35,692.58
DIG	26	1.96	22,076.15	DHG	108,1	-3.83	27,601.45
SSI	39	-1.27	21,643.18	CTD	149,1	-1.97	26,969.62

HỆ THỐNG KHUYẾN NGHỊ CỦA VIETFIRST

Hệ thống khuyến nghị của VFS được xây dựng dựa trên sự chênh lệch giữa giá cổ phiếu thị trường tại thời điểm đánh giá và giá mục tiêu 12 tháng

Hệ thống khuyến nghị	Diễn giải
MUA	Nếu giá mục tiêu cao hơn giá thị trường từ 15% trở lên
THEO DÕI	Nếu giá mục tiêu cao hơn giá thị trường từ 5 – 15%
NẮM GIỮ	Nếu giá mục tiêu cao hơn giá thị trường không quá 5%
BÁN	Nếu giá mục tiêu thấp hơn giá thị trường tối thiểu 5%

© CÔNG TY CỔ PHẦN CHỨNG KHOÁN NHẤT VIỆT (VFS)

Hội sở Hồ Chí Minh

Tòa nhà Central Park, lầu 2, 117 – 119 Nguyễn Du, P. Bến Thành, Q. 1, TP. HCM

Điện thoại: **(84-8) 62556586** Fax: **(84-8) 62556580**

Website: www.vfs.com.vn

Chi nhánh Hà Nội

Tầng 10, Tòa nhà Sentinel Place, 41A Lý Thái Tổ, P. Lý Thái Tổ, Q. Hoàn Kiếm, Hà Nội

Điện thoại: **(84-4) 39288222** – Ext: **117** Fax: **(84-4) 39338222**

Tuyên bố miễn trách nhiệm: Bản quyền thuộc về Công ty CP Chứng khoán Nhất Việt (VFS). Những thông tin sử dụng trong báo cáo được thu thập từ những nguồn đáng tin cậy và VFS không chịu trách nhiệm về tính chính xác của chúng. Quan điểm thể hiện trong báo cáo này là của (các) tác giả và không nhất thiết liên hệ với quan điểm chính thức của VFS. Không một thông tin cũng như ý kiến nào được viết ra nhằm mục đích quảng cáo hay khuyến nghị mua/bán bất kỳ chứng khoán nào. Báo cáo này không được phép sao chép, tái bản bởi bất kỳ cá nhân hoặc tổ chức nào khi chưa được phép của VFS.