

**Vn-index**  
961,3 +1,09% ↑ 174 45 ↓ 131

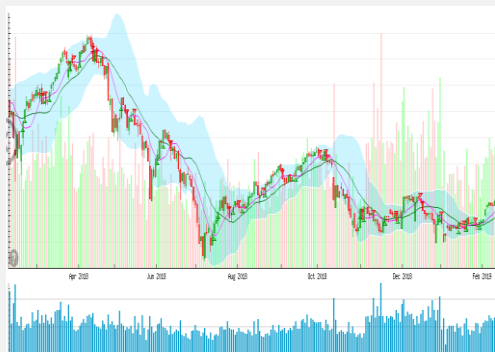


### XU HƯỚNG DÒNG TIỀN

Thị trường tiếp tục có phiên tăng điểm mạnh tiếp nối đà tăng điểm từ sau tết nguyên đán. Nhiều nhóm ngành tăng điểm như ngân hàng, dầu khí, nhóm trụ, bất động sản, dệt may tăng điểm khiến độ rộng tăng điểm của thị trường rất lớn với trên 46,7% số mã tăng điểm trên cả 2 sàn. Dòng tiền vào thị trường cơ sở tăng 21,25% về lượng và 18,4% về giá trị so với phiên trước đó và duy trì ở mức cao phiên thứ 5 liên tiếp với thanh khoản vượt trung bình 10 phiên khoảng 28% về lượng. Điều này cho thấy dòng tiền đang đổ vào thị trường khá mạnh củng cố thêm cho xu thế tăng giá tiếp diễn.

Thanh khoản của thị trường phái sinh sụt giảm phiên thứ 2 liên tiếp lần lượt là 28,23% và 24,46% trong 2 phiên gần đây sau khi TT 127 của bộ tài chính quy định biểu thuế mới chính thức có hiệu lực từ 15/2/2019.

**Hnx-index**  
106,84 +0,69% ↑ 86 55 ↓ 65



### PHÂN TÍCH KỸ THUẬT

Vnindex tạo cây nến thân xanh thân đặc với gap giá lên lúc mở cửa kèm thanh khoản lớn cho thấy tâm lý hưng phấn của thị trường thời điểm hiện tại. Hiện Vnindex đang tiệm cận lại vùng đỉnh của tháng 12/2018 958-966 điểm. Đồng thời các chỉ báo như RSI, MFI đã tiệm cận vùng quá mua cho thấy Vnindex có thể điều chỉnh trong những phiên tới. Tuy nhiên theo VFS quá trình điều chỉnh sẽ không quá mạnh và với động lượng tăng giá mạnh như hiện tại xác suất cao Vnindex sẽ vượt ngưỡng cản tháng 12 vùng 958 966 điểm.

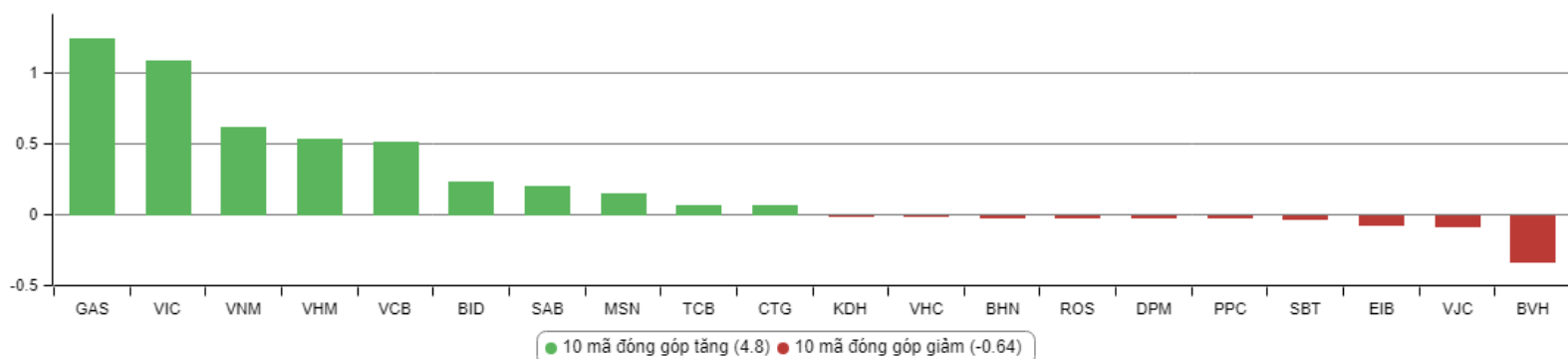
### CHIẾN LƯỢC GIAO DỊCH

Vnindex đang trong xu thế tăng giá khá mạnh từ sau tết nguyên đán diễn biến này cũng phù hợp với xu thế chung của chứng khoán thế giới sau những thông tin tích cực về cuộc chiến thương mại Mỹ Trung. Do đó nhà đầu tư vẫn nên ưu tiên nắm giữ tỷ trọng cổ phiếu cao trong tài khoản để tận dụng xu thế tăng giá ngắn hạn. Nhà đầu tư đang giữ tỷ trọng tiền mặt cao có thể tận dụng những phiên điều chỉnh để mua và nắm giữ những cổ phiếu có tiềm năng tăng giá như nhóm dệt may, bất động sản khu công nghiệp là những nhóm được hưởng lợi trong cuộc chiến thương mại Mỹ trung.

Với nhà đầu tư dài hạn tập trung vào giá trị doanh nghiệp có thể giải ngân một số mã có tiềm năng tăng trưởng, hệ số P/E và cổ tức hợp lý như NCT, C21, GMC, LHG. Hạn chế giao dịch tại nhóm cổ phiếu đầu cơ, có tỷ lệ pha loãng cao, không có nhiều tin tức hỗ trợ.

**Analyst: Nguyễn Thế Việt. Email: Viet.nguyen@Vfs.com.vn**

### TOP CỔ PHIẾU ẢNH HƯỞNG VN-INDEX



### DANH MỤC CỔ PHIẾU ĐANG KHUYẾN NGHỊ

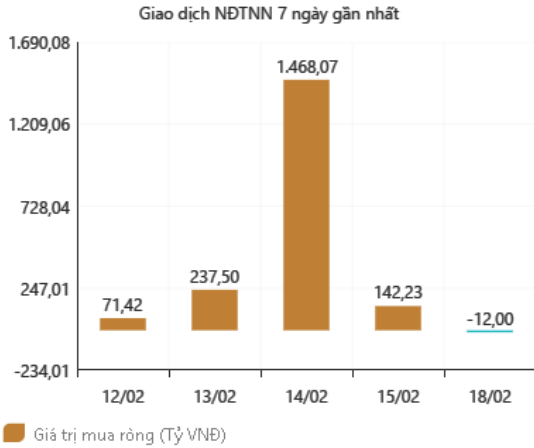
ST T	Mã cổ phiếu	Giá hiện tại	Giá mua	Ngày mua	Giá mục tiêu	Giá cắt lỗ	Giá bán	Ngày bán	Tỷ lệ %	Ghi chú
40	STK	-	18	03/10/2018	23	16	16	25/12/2018	-11%	Đã chốt
41	SHB	-	7,3	16/11/2018	8,5	6,6	7,5	27/12/2018	+1%	Đã chốt
43	BSR	-	15,2	19/11/2018	18	13	14,2	24/12/2018	-7%	Đã chốt
44	KBC	13,7	12,5	22/11/2018	17	11	14	07/01/2018	+12%	Đã chốt

**DANH MỤC CỔ PHIẾU ĐÃ KHUYẾN NGHỊ**

ST T	Mã cổ phiếu	Giá hiện tại	Giá mua	Ngày mua	Giá mục tiêu	Giá cắt lỗ	Giá bán	Ngày bán	Tỷ lệ %	Ghi chú
1	NTL	-	8,65	07/11/2017	11	8.5	9,53	15/03/2018	+12%	Đã chốt, điều chỉnh cổ tức 10%
2	VJC	-	116,2	09/11/2017	138	105	213,4	26/01/2018	+84%	Đã chốt ngắn hạn
3	SHB	-	7,8	14/11/2017	10	7.3	9.5	05/12/2017	+22%	Đã chốt
4	DRC	-	22,2	15/11/2017	27	20	29,4	16/01/2018	+32%	Đã chốt, điều chỉnh cổ tức 5%
5	PVS	-	16,4	17/11/2017	20	15.7	19.5	05/12/2017	+19%	Đã chốt
6	HNF	-	32	20/11/2017	45	27	47	24/11/2017	+47%	Đã chốt
7	DHG	-	100,5	21/11/2017	120	90	110	16/01/2018	+9%	Đã chốt, điều chỉnh cổ tức 15%
9	VCW	-	40	30/11/2017	50	35	38	15/03/2018	-5%	Đã chốt
10	VOC	-	20,5	07/12/2017	25	18	18	16/01/2018	-12%	Đã chốt
11	TMT	-	9,7	08/12/2017	11	8.6	9	11/01/2018	-7%	Đã chốt
13	VPB	-	38,5	18/12/2017	50	35	52,5	01/02/2018	+36%	Đã chốt
14	VCG	-	22,2	18/12/2017	28	20.7	25	01/02/2018	+13%	Đã chốt, điều chỉnh cổ tức 8%
15	PVE	-	8,6	27/12/2017	11	7	7,2	02/05/2018	-16%	Đã chốt
16	PC1	-	38,7	04/01/2018	46	37	37	05/02/2018	-4%	Đã chốt
17	SHS	-	21,7	09/01/2018	30	19	22,6	17/04/2018	+4,15%	Đã chốt
19	VGG	-	62	25/01/2018	75	55	57	15/03/2018	-8%	Đã chốt
20	PVS	-	21	12/02/2018	25	17,5	23,3	15/03/2018	+11%	Đã chốt
22	HBC	-	39	05/03/2018	45	35	47	15/03/2018	+21%	Đã chốt
24	GMD	-	30,5	19/03/2018	36	27	27	26/04/2018	-11,47%	Đã chốt
25	BSR	-	26,2	26/03/2018	33	22	22	19/04/2018	-16%	Đã chốt
26	VHC	-	71,5	05/04/2018	80	64	64	26/04/2018	-10,49%	Đã chốt
27	LPB	-	15,8	23/04/2018	18	13	13	21/05/2018	-17%	Đã chốt
28	PLX	-	64,5	14/05/2018	75	56	58	28/05/2018	-10%	Đã chốt
29	HSG	-	10,7	01/06/2018	13	9,5	13,6	11/06/2018	+27%	Đã chốt
30	GAS	-	100	06/06/2018	115	90	97	14/06/2018	-3%	Đã chốt
31	NVL	-	52,5	07/06/2018	60	46	50,2	21/06/2018	-4%	Đã chốt
32	HAG	-	5.1	27/06/2018	6	4,5	5,6	20/11/2018	+9,8%	Đã chốt
33	VGC	-	20	29/06/2018	26	18	18	09/07/2018	-10%	Đã chốt
34	PVS	-	15,6	16/07/2018	18	14	20	09/08/2018	+28%	Đã chốt
35	VGT	-	8,6	19/07/2018	11,1	8,1	11	13/09/2018	27,9%	Đã chốt
36	LPB	-	9,9	25/07/2018	13	8	9,2	24/10/2018	-9%	Đã chốt
37	OIL	-	14,2	30/07/2018	17	12	15,5	12/12/2018	+9%	Đã chốt
38	VPB	-	25	21/08/2018	28	23	23	23/10/2018	-8%	Đã chốt
39	BSR	-	16,8	23/08/2018	20	14,5	18,8	10/10/2018	+11,9%	Đã chốt
42	EVE	-	17,4	19/11/2018	20	15,5	18,1	27/11/2018	+4%	Đã chốt ngắn hạn

## TIN TỨC NỔI BẬT

### GIAO DỊCH NƯỚC NGOÀI TRÊN HSX

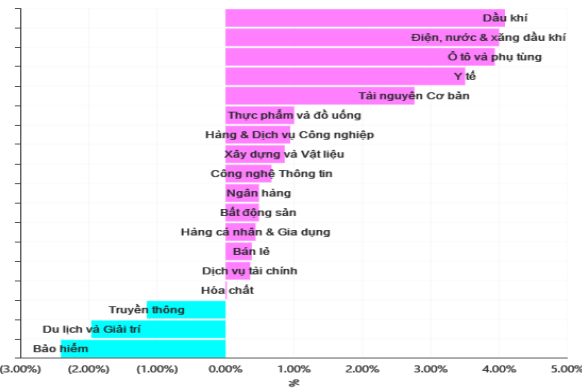


Giá trị mua ròng (Tỷ VNĐ)

Giá trị bán ròng (Tỷ VNĐ)



### TĂNG, GIẢM NGÀNH TRONG NGÀY



### Lãi suất huy động tăng giảm trái chiều sau Tết

Lãi suất huy động diễn biến trái chiều

Ngân hàng Bản Việt đã tăng mạnh lãi suất huy động tiền gửi, lên đến 8,7%/năm cho kỳ hạn gửi dài ngày từ 24 tháng; VPBank, SHB với mức lãi suất tiết kiệm cao nhất cũng lên đến 8,6%/năm; VietA Bank kỳ hạn 12 - 15 tháng được neo ở mức 8 - 8,1%/năm. Còn tại Nam A Bank, lãi suất tiền gửi tiết kiệm tiền đồng dành cho chương trình “Cùng Nam A Bank đón Xuân Tài Lộc”, với kỳ hạn tiền gửi tiết kiệm 13 tháng lên đến 8,3%/năm. BacA Bank, BaoVietBank lần lượt với mức lãi suất cao nhất là 8,4%/năm và 8,2%/năm. Lãi suất cao nhất của GPBank trên 8%/năm.

Techcombank cũng điều chỉnh tăng mạnh lãi suất đầu vào kể từ ngày 11/2/2019. Theo đó, nhà băng này áp dụng lãi suất huy động kỳ hạn 6 tháng là 6,3% thay vì mức 6% trước đó. Kỳ hạn từ 7 tháng đến 11 tháng áp dụng lãi suất 6 - 6,1%/năm trong khi biểu lãi suất triển khai trước Tết là 5,8 - 5,9%/năm.

Kỳ hạn 12 tháng cũng được Techcombank tăng lên mức 6,6%/năm, nhưng phải có khoản tiền gửi từ 3 tỷ đồng trở lên được hưởng 7%/năm trong khi trước Tết lần lượt là 6,5% và 6,9%/năm. Không chỉ kỳ hạn ngày dài mà các kỳ hạn ngắn ngày cũng tăng nhẹ, với mức tăng là 0,1 điểm phần trăm. Cụ thể, với tiền gửi từ 1 tháng đến dưới 6 tháng là 4,8 - 5%/năm, so với mức 4,7 - 4,9%/năm áp dụng trước đó. Với các khách hàng ưu tiên, những mức lãi suất trên còn được cộng 0,1 điểm phần trăm... Có thể thấy, nắm bắt tâm lý của người gửi, ngay đầu năm mới, một số ngân hàng đã điều chỉnh lãi suất huy động theo hướng tăng lên để hấp dẫn khách hàng gửi tiết kiệm.

Trong khi đó, ngược xu hướng này, một số ngân hàng lại điều chỉnh giảm nhẹ lãi suất sau Tết Kỷ Hợi 2019. Điển hình, ACB giảm lãi suất kỳ hạn 1 tháng xuống 5,1%/năm thay vì mức 5,2% áp dụng trước đó; VietinBank giảm 0,3 điểm phần trăm ở hai kỳ hạn 6 và 12 tháng về còn lần lượt 5,5%/năm và 6,8%/năm. Trước đó, BIDV cũng giảm lãi suất kỳ hạn 5 tháng từ 5,5%/năm xuống còn 5,2%/năm.

Có một điểm chung được ghi nhận trên thị trường tuần đầu tiên đi làm sau Tết, đó là mặc dù có ngân hàng tăng giảm lãi suất huy động khác nhau nhưng hầu như tất cả đều có chương trình lì xì, tặng quà đầu năm.

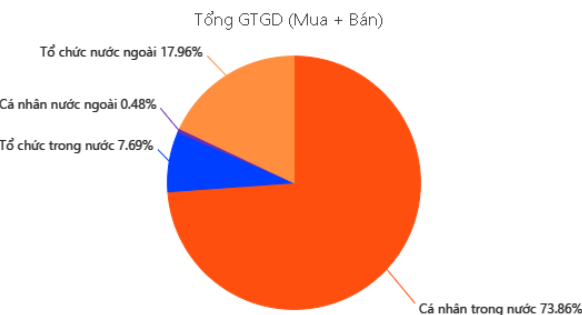
### Nhận món quà lớn, giới đầu tư hồ hởi xuống tiền

Thông tin tích cực về cuộc đàm phán thương mại Mỹ - Trung đã giúp giới đầu tư hứng khởi trong phiên giao dịch cuối tuần qua. Theo thông tin Tân Hoa xã của Trung Quốc, Mỹ và Trung Quốc đã đạt được sự đồng thuận về nguyên tắc đối với một số vấn đề chính trong cuộc đàm phán vừa diễn ra tại Bắc Kinh.

Trong khi đó, Chủ tịch Trung Quốc Tập Cận Bình nói rằng, cuộc đàm phán tiếp theo sẽ diễn ra tại Washinton vào tuần tới và Bộ trưởng Tài chính Mỹ Stephen Mnuchin cũng nói rằng, các cuộc đàm phán sẽ được thực hiện, còn Tổng thống Mỹ Donald Trump gợi ý về việc gia hạn thời hạn chốt.

Thông tin trên đã giúp giới đầu tư hứng khởi trong phiên giao dịch cuối tuần qua, giúp cả 3 chỉ số chính của phố Wall tăng mạnh trong phiên này. Kết thúc phiên 15/2, chỉ số Dow Jones tăng 339,98 điểm (+1,33%), lên 25.883,25 điểm. Chỉ số S&P 500 tăng 29,87 điểm (+1,09%), lên 2.775,60 điểm. Chỉ số Nasdaq Composite tăng 45,46 điểm (+0,61%), lên 7.472,41 điểm.

### GIAO DỊCH THEO LOẠI NHÀ ĐẦU TƯ



**THỐNG KÊ TRONG NGÀY**

Ngày	Mã phái sinh	+/-	Mở cửa	Cao nhất	Thấp nhất	Đóng cửa	Khớp lệnh	
							Khối lượng (Hợp đồng)	Giá trị (tỷ VNĐ)
01/31/2019	VN30F1902	-0,15%	873,10	874,80	866,00	866,90	103.481	9.014,94
01/31/2019	VN30F1903	-0,24%	872,20	873,00	864,80	865,10	469	40,78
01/31/2019	VN30F1906	-0,46%	870,50	872,00	865,00	865,00	116	10,09
01/31/2019	VN30F1909	-0,22%	871,00	873,00	865,00	865,10	216	18,78

TOP 5 TĂNG GIÁ HSX					TOP 5 GIẢM GIÁ HSX				
Mã	Giá ĐC	+/-	KLGD (CP)	GTGD (Tr VNĐ)	Mã	Giá ĐC	+/-	KLGD (CP)	GTGD (Tr VNĐ)
DAT	12,3	+6,96%	30		NAV	7,63	-6,95%	10	
TDW	28,7	+6,69%	110		SC5	24,15	-6,94%	190	
VPS	11,2	+6,67%	70		RIC	6,33	-6,91%	30	
EMC	11,4	+6,54%	100		SII	16,85	-6,91%	620	
AMD	3,26	+6,54%	10.623.450		PDN	78,2	-6,90%	3.760	

TOP 5 TĂNG GIÁ HNX					TOP 5 GIẢM GIÁ HNX				
Mã	Giá ĐC	+/-	KLGD (CP)	GTGD (Tr VNĐ)	Mã	Giá ĐC	+/-	KLGD (CP)	GTGD (Tr VNĐ)
PVX	1,1	+10%	1.019.600		DPS	0,6	-14,29%	683.600	
SRA	20,9	+10%	127.900		HKB	0,8	-11,11%	58.600	
VMS	5,5	+10%	1.300		DCS	0,8	-11,11%	480.100	
VTS	21	+9,95%	100		SCJ	4,5	-10%	9.400	
MCF	12,2	+9,91%	100		TTT	47,7	-10%	1.300	

TOP MUA RÒNG HSX				TOP BÁN RÒNG HSX			
Mã chứng khoán	Giá	+/-	GT Mua ròng (Tr. VNĐ)	Mã chứng khoán	Giá	+/-	GT Bán ròng (Tr. VNĐ)
HPG	32,15	+1,74%	66.822.944	MSN	85,4	+0,83%	-53.974.025
E1VFN30	14,94	+0,27%	58.392.800	VJC	120,5	-0,66%	-45.402.381
PLX	59	+4,06%	33.475.971	CII	23,1	+0,87%	-37.070.735
GAS	97,2	+3,40%	17.616.212	DHG	97	+4,30%	-31.345.009
VNM	142	+1,28%	17.409.750	CTG	20,9	+0,48%	-30.138.446

## HỆ THỐNG KHUYẾN NGHỊ CỦA VIETFIRST

Hệ thống khuyến nghị của VFS được xây dựng dựa trên sự chênh lệch giữa giá cổ phiếu thị trường tại thời điểm đánh giá và giá mục tiêu 12 tháng

Hệ thống khuyến nghị	Diễn giải
MUA	Nếu giá mục tiêu cao hơn giá thị trường từ 15% trở lên
THEO DÕI	Nếu giá mục tiêu cao hơn giá thị trường từ 5 – 15%
NĂM GIỮ	Nếu giá mục tiêu cao hơn giá thị trường không quá 5%
BÁN	Nếu giá mục tiêu thấp hơn giá thị trường tối thiểu 5%

### © CÔNG TY CỔ PHẦN CHỨNG KHOÁN NHẤT VIỆT (VFS)

#### Hội sở Hồ Chí Minh

Tòa nhà Central Park, lầu 2, 117 – 119 Nguyễn Du, P. Bến Thành, Q. 1, TP. HCM

Điện thoại: **(84-8) 62556586** Fax: **(84-8) 62556580**

Website: [www.vfs.com.vn](http://www.vfs.com.vn)

#### Chi nhánh Hà Nội

Tầng 10, Tòa nhà Sentinel Place, 41A Lý Thái Tổ, P. Lý Thái Tổ, Q. Hoàn Kiếm, Hà Nội

Điện thoại: **(84-4) 39288222 – Ext: 117** Fax: **(84-4) 39338222**

**Tuyên bố miễn trách nhiệm:** Bản quyền thuộc về Công ty CP Chứng khoán Nhất Việt (VFS). Những thông tin sử dụng trong báo cáo được thu thập từ những nguồn đáng tin cậy và VFS không chịu trách nhiệm về tính chính xác của chúng. Quan điểm thể hiện trong báo cáo này là của (các) tác giả và không nhất thiết liên hệ với quan điểm chính thức của VFS. Không một thông tin cũng như ý kiến nào được viết ra nhằm mục đích quảng cáo hay khuyến nghị mua/bán bất kỳ chứng khoán nào. Báo cáo này không được phép sao chép, tái bản bởi bất kỳ cá nhân hoặc tổ chức nào khi chưa được phép của VFS.