

Chỉ số thế giới

Dow Jones	189.42	0.58%
DAX*	39.03	0.27%
FTSE 100*	53.9	0.80%
Nikkei 225	302.57	1.01%
Hang Seng	371.60	0.02%

Hợp đồng tương lai chỉ số *

US 30*	149	0.45%
DAX*	34	0.23%
FTSE 100*	-31	-0.46%
Nikkei 225*	340	1.14%
Hang Seng*	37	0.13%

* Số liệu của phiên liền trước

Chỉ số trong nước

	HSX	HNX
Chỉ số	1,200.94	277.48
Thay đổi (%)	1.25	0.34
Thay đổi	14.85	0.93
Tổng GTGD (tỷ)	15,406.8	2716.54
NĐTNN ròng (tỷ)	-348,76	0.12
Tự doanh ròng (Tỷ)	207,82	
PE	18.22	18.48

HDTL chỉ số

	VN30	VN30F1
Chỉ số	1211.54	1211.5
Thay đổi (%)	1.25	1.14
Thay đổi	14.85	13.70
Basic		-0.04

Nhóm ngành L2 (%)

	Ngày	Năm
Dầu khí	-0.19%	88.98%
Hóa chất	2.04%	149.8%
Tài nguyên Cơ bản	0.53%	129.8%
Xây dựng và Vật liệu	-0.26%	63.51%
Hàng & Dịch vụ CN	0.30%	46.41%
Ô tô và phụ tùng	0.68%	33.80%
Thực phẩm & đồ uống	0.94%	49.82%
Hàng cá nhân & GD	0.28%	69.14%
Y tế	0.24%	37.22%
Bán lẻ	0.34%	80.51%
Truyền thông	0.96%	65.78%
Du lịch và Giải trí	2.17%	34.83%
Viễn thông	0.72%	93.96%
Điện, nước XD - KĐ	-0.58%	48.47%
Bảo hiểm	1.26%	49.30%
Bất động sản	0.93%	59.80%
Dịch vụ tài chính	1.81%	135.9%
Ngân hàng	2.09%	71.98%
CNTT	0.25%	92.52%

XU HƯỚNG DÒNG TIỀN

Đồng điệu với thị trường thế giới sau bài phát biểu của chủ tịch Fed Jerome Powell, VN-Index đã có một phiên tăng điểm ấn tượng. Kết phiên chỉ số đóng cửa vượt mức 1200, tăng gần 15 điểm. Độ rộng thị trường tích cực với 270 mã tăng và 178 mã giảm

Đà bán ròng của khối ngoại vẫn tiếp tục, với GTGD 348,76 tỷ đồng. Ở trong nước, khối tự doanh mua vào tích cực hơn 200 tỷ đồng

Tâm lý thị trường được cải thiện sau bài phát biểu của chủ tịch Fed đêm hôm qua. Mở cửa chỉ số tạo gap tăng hơn 10 điểm, tuy nhiên áp lực chốt lời khiến chỉ số đã có lúc thu hẹp đà tăng. Diễn biến giằng co vẫn tiếp tục cho đến khi ATC, khi các cổ phiếu Bluechips đồng loạt tăng điểm, kéo VN-Index vượt mốc đỉnh 1200.

PHÂN TÍCH KỸ THUẬT & KHUYẾN NGHỊ**Phân tích kỹ thuật:**

Về mặt kỹ thuật: VN-Index kết phiên tăng 14.85 điểm, mở cửa tạo gap và tăng vượt mức tâm lý 1200 điểm với khối lượng tích cực. Vùng hỗ trợ được nâng lên 1180 -1190. Các chỉ báo động lượng như MFI, hay Stochastic cũng đồng thuận hướng lên tích cực.

Khuyến nghị:

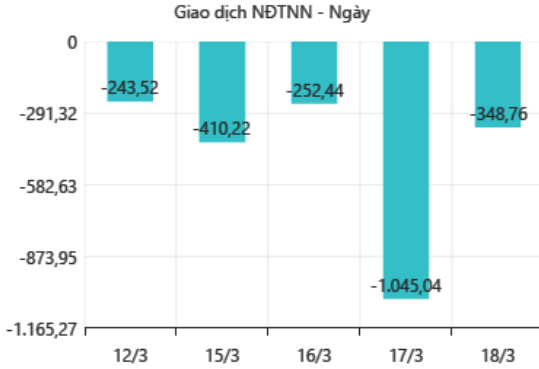
Hiện tại, VN-Index đã vượt qua vùng cản tâm lý 1190 – 1180. Tâm lý giới đầu tư đã hứng khởi trở lại. Tuy nhiên cần cảnh giác nếu phiên cuối tuần xuất hiện áp lực chốt lời. Kịch bản tích cực đã xảy ra, vì vậy khuyến nghị của chúng tôi là cân nhắc giải ngân vào 1 số cổ phiếu cơ bản như GVR, PLX, VHC ... Chúc Quý nhà đầu tư một ngày giao dịch tốt lành

VN-Index 1.200,94 1,25% ↑ 250 85 ↓ 178



TIN TỨC NỔI BẬT TRONG NGÀY

GIAO DỊCH NƯỚC NGOÀI TRÊN HSX



IMF khen ngợi kinh tế Việt Nam, khuyến nghị tiếp tục cải cách

Quỹ Tiền tệ quốc tế (IMF) khen ngợi thành công của kinh tế Việt Nam giữa khủng hoảng dịch COVID-19, đồng thời khuyến nghị rằng các chính sách kinh tế vĩ mô sẽ cần được duy trì trong năm 2021 để bảo đảm phục hồi một cách bền vững và toàn diện.

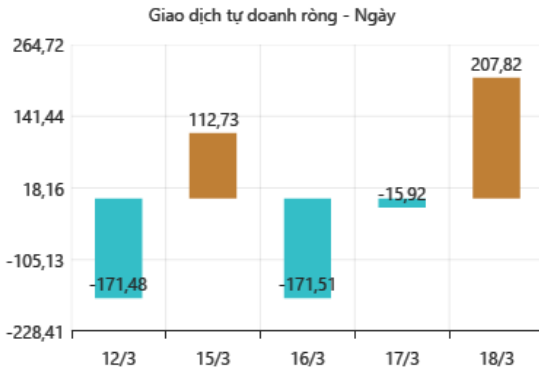
<https://dubaotiente.com/imf-khen-ngoi-kinh-te-viet-nam-khuyen-nghi-tiep-tuc-cai-cach-26148.html>

Moody's xếp hạng tín nhiệm Ba3, thay đổi triển vọng của Việt Nam thành 'tích cực'

Moody's cho hay, việc hạ xếp hạng của Việt Nam sẽ khó xảy ra trong tương lai gần. Hiện sức mạnh kinh tế của Việt Nam ngày càng tăng, chủ yếu thúc đẩy bởi khả năng tiếp tục thu hút đầu tư trực tiếp nước ngoài và hưởng lợi từ việc tái cơ cấu chuỗi cung ứng toàn cầu.

<https://cafef.vn/moodys-nang-hang-tin-nhiem-len-ba3-thay-doi-trien-vong-cua-viet-nam-thanh-tich-cuc-20210318163026623.chn>

GIAO DỊCH TỰ DOANH TRÊN HSX

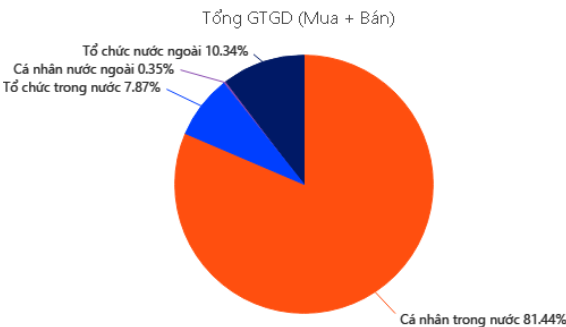


ĐIỂM NHẤN VĨ MÔ

Một số chính sách và thông tin vĩ mô lớn ảnh hưởng tới TTCK 2021

Vĩ mô quốc tế:		Ảnh hưởng	
1	FED, ECB nới lỏng tiền tệ, hạ/giữ nguyên lãi suất	Tích cực	Đang ảnh hưởng
2	Kinh tế Trung Quốc hồi phục mạnh	Tích cực	Đang ảnh hưởng
3	Chiến tranh thương mại Mỹ - Trung	Tích cực	Đang ảnh hưởng
4	Lộ trình Vắc Xin Covid 19 tích cực	Tích cực	Đang ảnh hưởng
5	Gói cứu trợ 1.900 tỷ được Quốc hội Mỹ thông qua	Tích cực	Đang ảnh hưởng
Vĩ mô Việt Nam:			
1	Sửa đổi luật đầu tư – luật doanh nghiệp	Tích cực	Chưa ảnh hưởng
2	Nâng hạng thị trường sơ cấp FTSE Russell, tăng tỷ trọng trong rổ MSCI Frontier	Tích cực	Đang ảnh hưởng
3	Cổ phần hóa và thoái vốn DNNN	Tích cực	Đang ảnh hưởng
4	NHNN giảm lãi suất, CP đẩy mạnh đầu tư công	Tích cực	Đang ảnh hưởng
5	Việt Nam nằm trong danh sách thao túng tiền tệ, tỷ giá USD/VND giảm mạnh	Tích cực	Đang ảnh hưởng
6	Các FTAs: EVFTA, UKVFTA, RCEP ASEAN	Tích cực	Đang ảnh hưởng
7	Luật chứng khoán sửa đổi	Tích cực	Đang ảnh hưởng
8	Cho phép bán chứng khoán chờ về	Tích cực	Chưa ảnh hưởng

GIAO DỊCH THEO LOẠI NHÀ ĐẦU TƯ



DANH MỤC CỔ PHIẾU ĐÃ KHUYẾN NGHỊ

STT	Mã cổ phiếu	Giá hiện tại	Giá mua	Ngày mua	Giá mục tiêu	Giá cắt lỗ	Giá bán	Ngày bán	Tỷ lệ %	Ghi chú
1	HPG	46.3	22.9	05/08/2020	30.5	20			102.2%	
2	VRE	34.85	33	18/02/2021	50	28			5.6%	
3	MWG	132.8	135	26/02/2021	170	131			-1.6%	
4	SZC	40.5	39.3	26/02/2021	50	35			3.1%	
5	CEO	12.5	10.9	03/03/2021	30	9.7			14.7%	
6	KBC	39.7	39	03/03/2021	55	36.5			1.8%	
7	FMC	37.35	34	12/03/2021	41	32			9.9%	

DANH MỤC CỔ PHIẾU ĐÃ CHÓT

STT	Mã cổ phiếu	Giá hiện tại	Giá mua	Ngày mua	Giá mục tiêu	Giá cắt lỗ	Giá bán	Ngày bán	Tỷ lệ %	Ghi chú
1	REE	36.9	33.8	05-08-20	38	32.7	37.2	31-08-20	10.1%	Gần giá mục tiêu, KC mạnh
2	FPT	49.5	46.3	05-08-20	53	43.5	50.3	31-08-20	8.6%	Cổ tức 10% TM 17/08/20
3	VHC	38.1	36.6	13-08-20	34.3	23.5	38.8	31-08-20	6.0%	Tăng tỷ trọng tiền mặt
4	CMX	14.9	13.64	13-08-20	19	14	15.2	31-08-20	11.4%	CP thưởng 10:1 ngày 26/08/2020
5	VCB	83.6	82	13-08-20	63	41.2	84.5	07-09-20	3.0%	Tăng tỷ trọng tiền mặt
6	PHR	56.5	53.2	13-08-20	42	35	58	31-08-20	9.0%	Tăng tỷ trọng tiền mặt
7	SJS	22.9	22.2	24-08-20	28	21	23	04-09-20	3.6%	Tăng tỷ trọng tiền mặt
8	PLX	52.5	46.9	24-08-20	65	45	53.1	31-08-20	13.2%	Tăng tỷ trọng tiền mặt
9	PVB	17.9	16.3	24-08-20	24	15	18.1	31-08-20	11.0%	Cổ tức 10% tiền mặt 24/09/2020
10	MBB	17.7	17.4	24-08-20	24	17	18.05	07-09-20	1.7%	CP có dấu hiệu suy yếu
11	PVD	11.3	10.55	24-08-20	19	10	11.55	04-09-20	9.5%	Tăng tỷ trọng tiền mặt
12	PVS	12.7	12.2	24-08-20	24	11.5	12.9	04-09-20	5.7%	Tăng tỷ trọng tiền mặt
13	CTD	76.2	78.2	24-08-20	111	75	76	01-09-20	-2.6%	Cổ tức 30% 28/08/2020, CP suy yếu
14	MSN	54.6	52.8	24-08-20	65	48.5	56.6	07-09-20	7.2%	CP có dấu hiệu suy yếu
15	GEX	25.95	21.3	25-08-20	28	20	25.95	07-09-20	21.8%	Đã tăng hơn 20% kể từ điểm mua

THỐNG KÊ TRONG NGÀY

Ngày	Mã phái sinh	+/-	Mở cửa	Đóng cửa	Thấp nhất	Cao nhất	Khớp lệnh	
							Khối lượng (Hợp đồng)	Giá trị (tỷ VNĐ)
17/03/2021	VN30F2103	11.60 (0.98%)	1184.4	1197.8	1197.8	1182.7	116,145	
17/03/2021	VN30F2104	12.50 (1.05%)	710	723	732	1185.3	7,309	
17/03/2021	VN30F2106	8.20 (0.69%)	709.9	720	725.9	1186.3	83	
17/03/2021	VN30F2109	11.60 (0.98%)	710	716	724.8	1182	54	

TOP 5 TĂNG GIÁ HSX					TOP 5 GIẢM GIÁ HSX				
Mã	Giá ĐC	+/-	KLGD (CP)	GTGD (Tr VND)	Mã	Giá ĐC	+/-	KLGD (CP)	GTGD (Tr VND)
SGR	41,35	+2,70/+6,99%	64.800		HQC	3,06	-0,23/-6,99%	27.970.400	
TTE	11,50	+0,75/+6,98%	600.000		LEC	12,95	-0,95/-6,83%	2	
ABS	41,70	+2,70/+6,92%	137.100		MCP	26,60	-1,85/-6,50%	2	
ICT	24,05	+1,55/+6,89%	522.200		FLC	7,20	-0,50/-6,49%	51.129.400	
NHA	45,00	+2,90/+6,89%	437.900		ROS	3,87	-0,23/-5,61%	28.733.900	

TOP 5 TĂNG GIÁ HNX					TOP 5 GIẢM GIÁ HNX				
Mã	Giá ĐC	+/-	KLGD (CP)	GTGD (Tr VND)	Mã	Giá ĐC	+/-	KLGD (CP)	GTGD (Tr VND)
VTJ	4,40	+0,40/+10,00%	87		HCT	14,40	-1,60/-10,00%	6	
VCC	14,40	+1,30/+9,92%	34		SAF	54,00	-5,90/-9,85%	100	
UNI	14,50	+1,30/+9,85%	74		APP	9,30	-1,00/-9,71%	91	
PRC	14,50	+1,30/+9,85%	6		PMC	62,80	-6,60/-9,51%	100	
VTL	16,80	+1,50/+9,80%	100		C92	6,90	-0,70/-9,21%	9	

TOP MUA RÒNG HSX					TOP BÁN RÒNG HSX				
Mã	Giá ĐC	+/-	KLGD (CP)	GTGD (Tr VND)	Mã	Giá ĐC	+/-	KLGD (CP)	GTGD (Tr VND)
PLX	57,80	0,00/0,00%	1.580.700	91.069.298	CTG	39,55	+1,85/+4,91%	-5.867.700	-209.690.536
KBC	39,70	-0,45/-1,12%	1.505.200	58.439.854	VNM	100,50	-0,50/-0,50%	-2.031.100	-203.941.353
MBB	29,00	+0,35/+1,22%	1.516.500	43.712.271	POW	13,95	+0,35/+2,57%	-10.675.600	-142.767.038
OCB	24,70	0,00/0,00%	736	17.581.309	HPG	46,30	+0,20/+0,43%	-1.791.100	-80.006.139
IJC	30,75	+0,75/+2,50%	232	7.096.186	VHM	99,30	-0,20/-0,20%	-772	-76.271.057

HỆ THỐNG KHUYẾN NGHỊ CỦA VIETFIRST

Hệ thống khuyến nghị của VFS được xây dựng dựa trên sự chênh lệch giữa giá cổ phiếu thị trường tại thời điểm đánh giá và giá mục tiêu 12 tháng

Hệ thống khuyến nghị	Diễn giải
MUA	Nếu giá mục tiêu cao hơn giá thị trường từ 15% trở lên
THEO DÕI	Nếu giá mục tiêu cao hơn giá thị trường từ 5 – 15%
NẪM GIỮ	Nếu giá mục tiêu cao hơn giá thị trường không quá 5%
BÁN	Nếu giá mục tiêu thấp hơn giá thị trường tối thiểu 5%

© CÔNG TY CỔ PHẦN CHỨNG KHOÁN NHẤT VIỆT (VFS)

Hội sở Hồ Chí Minh

Tòa nhà Central Park, lầu 1, 117 - 119 - 121 Nguyễn Du, P. Bến Thành, Q. 1, TP. HCM

Điện thoại: **(84-8) 62556586** Fax: **(84-8) 62556580**

Website: www.vfs.com.vn

Chi nhánh Hà Nội

Tầng 9B, Tòa nhà Leadvisor place, 41A Lý Thái Tổ, P. Lý Thái Tổ, Q. Hoàn Kiếm, Hà Nội

Điện thoại: **(84-4) 39288222** – Ext: **117** Fax: **(84-4) 39338222**

Tuyên bố miễn trách nhiệm: Bản quyền thuộc về Công ty CP Chứng khoán Nhất Việt (VFS). Những thông tin sử dụng trong báo cáo được thu thập từ những nguồn đáng tin cậy và VFS không chịu trách nhiệm về tính chính xác của chúng. Quan điểm thể hiện trong báo cáo này là của (các) tác giả và không nhất thiết liên hệ với quan điểm chính thức của VFS. Không một thông tin cũng như ý kiến nào được viết ra nhằm mục đích quảng cáo hay khuyến nghị mua/bán bất kỳ chứng khoán nào. Báo cáo này không được phép sao chép, tái bản bởi bất kỳ cá nhân hoặc tổ chức nào khi chưa được phép của VFS.