

Vận động trong ngày



Nguồn: Fireant

Thay đổi chỉ số

| Chỉ số trong nước | HSX | HNX |
|----------------------|-----------|----------|
| Chỉ số | 952,12 | 194,66 |
| Thay đổi (%) | -0,89% | 1,18% |
| Thay đổi | 8,53 | 3,79 |
| Tổng KLGD (Triệu cp) | 1.008,38 | 102,04 |
| Tổng GTGD (Tỷ) | 16.669,63 | 1.127,61 |
| NĐTNN ròng (Tỷ) | 260,69 | 10,72 |
| Tự doanh ròng (Tỷ) | -290,71 | 0,00 |
| PE | 9,92 | 11,47 |

| HĐTL chỉ số | VN30 | VN30F1 |
|--------------|--------|--------|
| Chỉ số | 945,54 | 926 |
| Thay đổi (%) | -1,19% | -1,30% |
| Thay đổi | -11,35 | -12,2 |
| Basis | -19,54 | |

Tăng giảm nhóm ngành

| Nhóm ngành L2 (%) | Ngày | Năm |
|----------------------------|--------|--------|
| Dầu khí L2 | 92,3% | 86,3% |
| Hóa chất L2 | 134,1% | 134,9% |
| Tài nguyên cơ bản L2 | 111,8% | 112,3% |
| XD & vật liệu L2 | 53,9% | 53,4% |
| Hàng & dịch vụ CN L2 | 52,4% | 51,9% |
| Ô tô và phụ tùng L2 | 43,6% | 42,9% |
| Thực phẩm và đồ uống L2 | 28,5% | 28,6% |
| Hàng cá nhân & gia đình L2 | 95,0% | 93,9% |
| Y tế L2 | 19,3% | 19,1% |
| Bán lẻ L2 | 131,2% | 131,9% |
| Truyền thông L2 | -0,9% | -1,5% |
| Du lịch và giải trí L2 | 2,7% | 4,0% |
| Viễn thông L2 | 13,0% | 9,9% |
| Điện nước & xăng L2 | 57,0% | 59,2% |
| Bảo hiểm L2 | 33,9% | 32,8% |
| Bất động sản L2 | 53,7% | 56,4% |
| Dịch vụ tài chính L2 | 217,0% | 215,6% |
| Ngân hàng L2 | 91,3% | 91,4% |
| CNTT L2 | 142,9% | 142,3% |

XU HƯỚNG DÒNG TIỀN

- Kết phiên, chỉ số VNIndex mất 8.53 điểm (-0,89%), lùi về 952.12 điểm. Áp lực bán duy trì trong phần lớn phiên giao dịch, phủ nhận hoàn toàn nỗ lực tiếp diễn đà tăng đầu phiên.
- Thanh khoản giao dịch đạt hơn 18 nghìn tỷ đồng, đóng góp lớn đến từ giao dịch hấp thụ áp lực bán giải chấp của cổ phiếu NVL (3.3 nghìn tỷ đồng).
- Áp lực giảm điểm mạnh nhất đến từ nhóm cổ phiếu họ VIC và VCB. Nhóm cổ phiếu chứng khoán diễn biến rất tích cực đầu phiên với nhiều mã tăng trần, tuy vậy phần lớn đã bị bán mạnh về cuối phiên.
- Khai khoáng là ngành tăng mạnh nhất thị trường trong phiên. Nhóm cổ phiếu dầu khí cũng ghi nhận mức tăng tốt nhờ giá dầu thế giới diễn biến tích cực tại vùng đáy ngắn hạn.
- Trên sàn HOSE, khối ngoại mua ròng 192 tỷ tập trung vào nhóm trụ, DGC và DXG nổi tiếp đà bán mạnh từ khối ngoại trong 3 phiên gần nhất.
- Áp lực bán giải chấp dần được hấp thụ nhưng dòng tiền lại suy yếu.

PHÂN TÍCH KỸ THUẬT VÀ KHUYẾN NGHỊ

Phân tích kỹ thuật:

- Trong phiên giao dịch ngày 22/11/2022, VN-Index hình thành mẫu hình nền gần giống Gravestone Doji cho thấy áp lực bán chốt lời gia tăng. Thanh khoản cao (ngay cả khi loại trừ giao dịch của NVL) đặc biệt là vào diễn biến chốt lời trong phiên tiềm ẩn sự rủi ro của thị trường. Nếu VN-Index tiếp tục lùi sâu và đánh mất ngưỡng

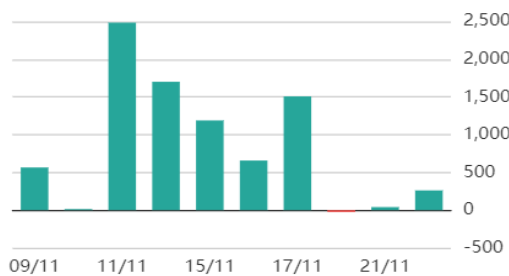
Khuyến nghị:

- Nhà đầu tư có thể mua khi giá giảm nhẹ trên các nhóm ngành chứng khoán, ngân hàng. Duy trì tỷ trọng 20-30% và theo dõi sát các cổ phiếu đang nắm giữ.
- Kịch bản 1: VNIndex giữ vững được vùng biến động 950 - 980 điểm.
- Kịch bản 2: VNIndex không thu hút được thêm dòng tiền, khả năng tiếp tục giảm điểm mạnh để chiết khấu dưới vùng 950 sẽ tăng lên.

BẢN TIN CHỨNG KHOÁN NGÀY



Giao dịch nước ngoài trên HSX



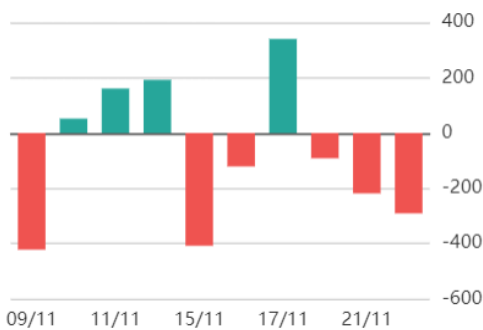
ĐIỂM TIN TRONG NƯỚC

Tin kinh tế trong nước

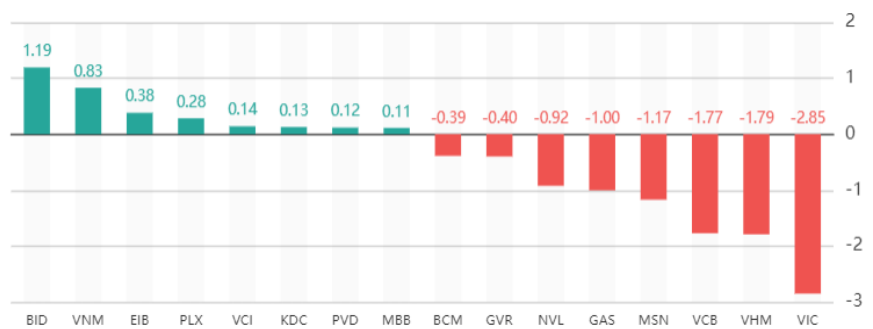
Tin doanh nghiệp trong nước

- [Việt Nam dẫn đầu toàn cầu về tốc độ tăng trưởng kinh tế số hóa](#)
- [Sân bay Long Thành sắp khởi công gói thầu phần thân nhà ga](#)
- [Thanh tra kinh doanh bất động sản tại 10 tỉnh thành](#)
- [Đề xuất kéo dài một số chính sách hỗ trợ doanh nghiệp tư nhân](#)
- [KDM bị phạt vì không công bố thông tin](#)
- [Dragon Capital trở thành cổ đông lớn của KBC](#)
- [GEX mua lại trước hạn gần 200 tỷ đồng trái phiếu](#)
- [Kinh doanh đình trệ, AGM xin lùi thời hạn thanh toán trái phiếu](#)

Giao dịch tự doanh trên HSX



Top cổ phiếu ảnh hưởng đến chỉ số



Nguồn: Fireant

Chỉ số thế giới

| | | |
|------------|---------|--------|
| Dow Jones | 362,22 | 1,07% |
| DAX | 42,42 | 0,29% |
| FTSE100 | 75,99 | 1,03% |
| Nikkei 225 | 170,95 | 0,61% |
| Hang Seng | -231,50 | -1,31% |

Chỉ số hợp đồng tương lai

| | | |
|-------------|--------|-------|
| US30* | 324,20 | 0,96% |
| DAX* | 71,00 | 0,49% |
| FTSE100* | 51,00 | 0,69% |
| Nikkei 225* | 233,00 | 0,83% |
| Hang Seng* | 51,00 | 0,29% |

* Số liệu của phiên liền trước

DIỂM TIN KINH TẾ VÀ THỊ TRƯỜNG HÀNG HÓA THẾ GIỚI

Tin kinh tế thế giới

[Lỗ thêm lỗ, Disney sắp sa thải loạt nhân sự](#)
[Thị trường tiền mã hóa đón thêm tin xấu](#)
[Cứu trợ của các chính phủ đối với ngành bất động sản](#)
[Moody's đóng cửa văn phòng phân tích ở Trung Quốc](#)
[Kế hoạch phá vỡ thể thống trị của nhóm kiểm toán Big Four](#)

Tin hàng hóa thế giới

['Núi bia' World Cup bị lãng phí sau lệnh cấm của Qatar](#)
[Thương mại châu Âu – Mỹ bùng nổ](#)

Bảng tổng sắp thay đổi giá thị trường hàng hóa

| Mặt hàng | Đơn vị | Giá | % ngày | % tuần | % tháng | % năm | Cổ phiếu tác động |
|-----------------------------|---------------------|---------|--------|--------|---------|---------|-------------------|
| Năng lượng | | | | | | | |
| Dầu WTI | USD/thùng | 81,273 | 1,54% | -6,00% | -3,01% | 9,03% | GAS,BSR |
| Dầu Brent | USD/thùng | 88,689 | 1,42% | -5,75% | -3,01% | 9,67% | GAS,BSR |
| Xăng | UScent/gallon | 6,8945 | 4,41% | 0,87% | 1,59% | 12,32% | PLX,OIL |
| Kim loại quý | | | | | | | |
| Vàng | USD/ounce | 1739,96 | 0,12% | -2,28% | 5,41% | -2,91% | PNJ |
| Bạc | USD/ounce | 21,08 | 1,14% | -2,28% | 9,27% | -11,02% | PNJ |
| Nông sản và gia súc | | | | | | | |
| Đậu tương | UScent/gia | 1432,25 | -0,30% | -1,72% | 3,69% | 12,51% | HKB |
| Gạo | USD/cwt | 17,90 | 0,48% | 0,65% | 7,96% | 24,14% | TAR, LTG |
| Sữa | USD/cwt | 21,03 | 0,05% | 0,19% | -3,53% | 17,22% | VNM |
| Cao su | JPY/Kg | 126,70 | 3,01% | -3,21% | 2,92% | -28,74% | DPR, PHR |
| Đường | UScent/lb | 19,74 | -0,60% | -2,71% | 8,88% | -1,84% | SBT, LSS |
| Cà phê | UScent/lb | 161,80 | 2,73% | 3,22% | -15,02% | -33,25% | CTP, DLG |
| Gỗ | USD/1000 board feet | 433,40 | -0,37% | -4,88% | -14,59% | -44,50% | PTB |
| Heo nạc | UScent/Lbs | 83,80 | 0,00% | -1,79% | -4,69% | 13,01% | DBC |
| Mặt hàng công nghiệp | | | | | | | |
| Quặng sắt | USD/tấn | 91,45 | -0,10% | -0,91% | -3,24% | -2,70% | HSG, HPG |
| Thép | USD/tấn | 3717,00 | -0,32% | 1,67% | 0,16% | -13,90% | HSG, HPG |

THÔNG KÊ TRONG NGÀY

Thông kê hợp đồng phái sinh

| Mã phái sinh | Thay đổi | Mở cửa | Đóng cửa | Thấp nhất | Cao nhất | KLGD |
|--------------|-----------------|--------|----------|-----------|----------|------------|
| VN30F2212 | -12.20 (-1.30%) | 931,90 | 926,00 | 926,00 | 990,00 | 588.023,00 |
| VN30F2301 | -11.70 (-1.25%) | 930,10 | 923,30 | 923,30 | 980,90 | 1.530,00 |
| VN30F2303 | -17 (-1.81%) | 928,00 | 921,20 | 921,20 | 971,40 | 406,00 |
| VN30F2306 | -11.70 (-1.26%) | 921,20 | 918,10 | 918,10 | 970,00 | 729,00 |

Top 5 tăng giá HSX

| Mã | Giá ĐC | Thay đổi | KLGD |
|----------|--------|--------------|------------|
| FUESSV50 | 11,78 | +0,77/+6,99% | 16,20 |
| TCH | 7,96 | +0,52/+6,99% | 15.182.100 |
| FUCVREIT | 6,89 | +0,45/+6,99% | 1,10 |
| VRC | 7,20 | +0,47/+6,98% | 19,00 |
| PJT | 8,58 | +0,56/+6,98% | 1,00 |

Top 5 giảm giá HSX

| Mã | Giá ĐC | Thay đổi | KLGD |
|-----|--------|---------------|-------------|
| HOT | 25,30 | +0,60/+10,00% | 1,70 |
| NVL | 25,35 | +1,00/+10,00% | 128.528.300 |
| ABT | 30,70 | +2,30/+10,00% | 200,00 |
| VPG | 13,35 | +7,60/+9,91% | 1.138.400 |
| SVI | 66,90 | +3,30/+9,88% | 100,00 |

Top 5 tăng giá HNX

| Mã | Giá ĐC | Thay đổi | KLGD |
|-----|--------|---------------|-----------|
| APS | 6,60 | +0,60/+10,00% | 2.263.600 |
| VNF | 11,00 | +1,00/+10,00% | 12,50 |
| PIA | 25,30 | +2,30/+10,00% | 300,00 |
| VNT | 84,30 | +7,60/+9,91% | 10,00 |
| PHN | 36,70 | +3,30/+9,88% | 100,00 |

Top 5 giảm giá HNX

| Mã | Giá ĐC | Thay đổi | KLGD |
|-----|--------|---------------|--------|
| VC2 | 9,00 | -1,00/-10,00% | 624,80 |
| V12 | 14,40 | -1,60/-10,00% | 100,00 |
| TTC | 11,90 | -1,30/-9,85% | 100,00 |
| NBW | 22,00 | -2,40/-9,84% | 200,00 |
| POT | 18,60 | -2,00/-9,71% | 14,70 |

Top mua ròng HSX

| Mã | Giá ĐC | Thay đổi | KLGD |
|----------|--------|--------------|-----------|
| SSI | 16,35 | +0,25/+1,55% | 4.086.682 |
| MBB | 15,80 | +0,10/+0,64% | 3.958.715 |
| POW | 10,35 | +0,05/+0,49% | 2.360.500 |
| FUEVFNND | 20,35 | +0,02/+0,10% | 2.305.300 |
| HPG | 14,80 | -0,15/-1,00% | 2.205.830 |

Top bán ròng HSX

| Mã | Giá ĐC | Thay đổi | KLGD |
|----------|--------|---------------|------------|
| E1VFN30 | 16,12 | -0,17/-1,04% | -2.090.600 |
| GEX | 12,65 | -0,65/-4,89% | -1.890.100 |
| DXG | 10,20 | -0,30/-2,86% | -1.839.205 |
| CNVL2208 | 0,11 | +0,02/+22,22% | -1.598.800 |
| CPDR2206 | 0,11 | +0,05/+83,33% | -1.472.800 |

HỆ THỐNG KHUYẾN NGHỊ CỦA VIETFIRST

Hệ thống khuyến nghị của VFS được xây dựng dựa trên sự chênh lệch giữa giá cổ phiếu thị trường tại thời điểm đánh giá và giá mục tiêu 12 tháng

| Hệ thống khuyến nghị | Diễn giải |
|----------------------|--|
| MUA | Nếu giá mục tiêu cao hơn giá thị trường từ 15% trở lên |
| THEO DÕI | Nếu giá mục tiêu cao hơn giá thị trường từ 5 – 15% |
| NĂM GIỮ | Nếu giá mục tiêu cao hơn giá thị trường không quá 5% |
| BÁN | Nếu giá mục tiêu thấp hơn giá thị trường tối thiểu 5% |

THÔNG TIN LIÊN HỆ

| | | |
|-------------------|-------------------------------|-----------------------------|
| Nguyễn Minh Hoàng | Chuyên viên phân tích cao cấp | hoang.nguyenminh@vfs.com.vn |
| Vũ Thị Hà Phương | Chuyên viên phân tích | phuong.vu@vfs.com.vn |
| Nguyễn Hoàng Long | Chuyên viên phân tích | long.nguyen@vfs.com.vn |
| Nguyễn Thị Huyền | Chuyên viên phân tích | huyen.nguyen@vfs.com.vn |
| Đặng Thu Hiền | Chuyên viên phân tích | hien.dang@vfs.com.vn |

© CÔNG TY CỔ PHẦN CHỨNG KHOÁN NHẤT VIỆT (VFS)**Hội sở Hồ Chí Minh**

Lầu 1 117 - 119 - 121 Nguyễn Du P, Bến Thành Q, 1 TP, HCM

Điện thoại: **(84-8) 62556586** Fax: **(84-8) 62556580**

Website: www.vfs.com.vn

Chi nhánh Hà Nội

Tầng 5, Số 37 Bà Triệu, Phường Hàng Bài, Quận Hoàn Kiếm, Thành phố Hà Nội.

Điện thoại: **(84-4) 39288222** – Ext: **117** Fax: **(84-4) 39338222**

Tuyên bố miễn trách nhiệm: Bản quyền thuộc về Công ty CP Chứng khoán Nhất Việt (VFS), Những thông tin sử dụng trong báo cáo được thu thập từ những nguồn đáng tin cậy và VFS không chịu trách nhiệm về tính chính xác của chúng, Quan điểm thể hiện trong báo cáo này là của (các) tác giả và không nhất thiết liên hệ với quan điểm chính thức của VFS, Không một thông tin cũng như ý kiến nào được viết ra nhằm mục đích quảng cáo hay khuyến nghị mua/bán bất kỳ chứng khoán nào, Báo cáo này không được phép sao chép tái bản bởi bất kỳ cá nhân hoặc tổ chức nào khi chưa được phép của VFS.