

**Vn-index**  
985,06 +1,52% ↑ 192 60 ↓ 91



**XU HƯỚNG DÒNG TIỀN**

Thị trường có phiên tăng điểm mạnh quán tính được đẩy mạnh lên từ nửa cuối phiên giao dịch sáng và kéo dài đến cả phiên giao dịch buổi chiều. Nhóm cổ phiếu có vốn hóa lớn như nhóm trụ, nhóm ngân hàng, tài chính vẫn là tâm điểm của phiên giao dịch hôm nay. Tuy nhiên mức độ phân hóa của những cổ phiếu trong nhóm này vẫn khá lớn chỉ có số ít cổ phiếu vượt hẳn đỉnh ngắn hạn đã tạo những phiên trước như BID, VND, BVH nhóm còn lại vẫn chưa dứt phá khỏi vùng đỉnh cũ. Điểm tích cực là dòng tiền vào thị trường tăng mạnh khi chỉ tăng 1,05% về lượng nhưng tăng xấp xỉ 26% về giá trị. Ngoài ra lực mua ròng từ khối ngoại trong những phiên gần đây cũng là một lực đẩy quan trọng. Tính đến phiên 12/9/2018 khối ngoại đã có 3 phiên mua ròng liên tiếp với tổng giá trị trên 766 tỷ trên Hose. Tuy nhiên thị trường vẫn đang trong nhịp hồi phục kỹ thuật, thị trường vẫn cần điều chỉnh hoặc tích lũy một vài phiên trước khi bước vào đà tăng mới.

**Hnx-index**  
111,43 +0,67% ↑ 84 69 ↓ 67



**PHÂN TÍCH KỸ THUẬT**

Vnindex tạo cây nến xanh đặc đầy bất ngờ với thanh khoản cải thiện. Hiện đường giá đã vượt lên trên những ngưỡng quan trọng đã bị mất trước đó là Ma10 (980) và Ma20( 978) điểm. Tuy nhiên để kết luận thị trường đã vào đà tăng mới hay chưa cần theo dõi thêm tín hiệu về điểm số cũng như dòng tiền trong những phiên tới. Các chỉ báo khác như Macd, RSI, MFI đang quay đầu tăng điểm trong ngắn hạn hàm ý động lượng tăng giá của thị trường đang tăng dần.

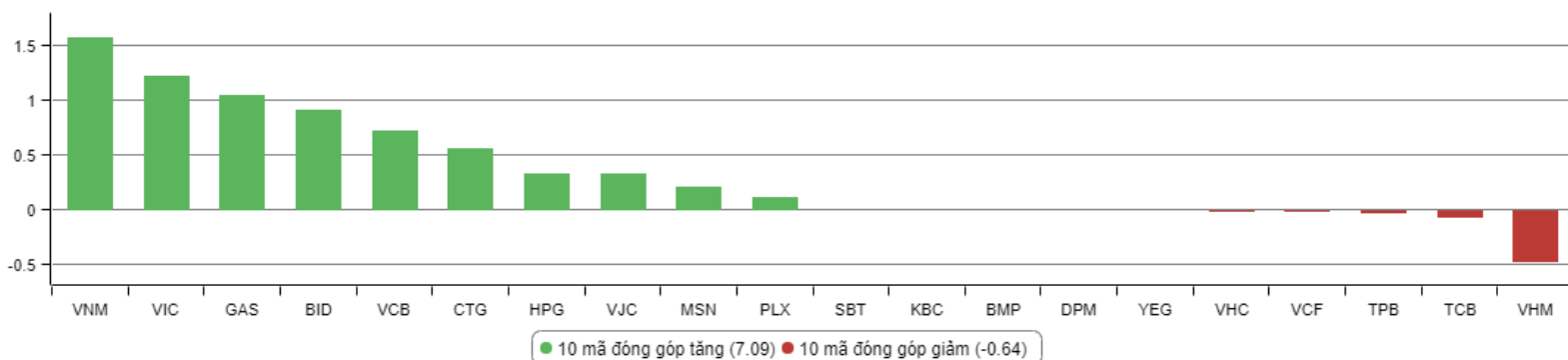
**CHIẾN LƯỢC GIAO DỊCH**

Thị trường bất ngờ quay đầu tăng điểm trở lại sau chuỗi giảm điểm liên tiếp. Kịch bản đẹp nhất là thị trường quay lại chu kỳ sideway up đã tạo từ giữa tháng 7. Để đạt được kịch bản đó, dòng tiền cũng như thanh khoản thị trường cần cải thiện trong những phiên tới. Kịch bản xấu hơn nhịp tăng này của Vnindex chỉ là nhịp hồi kỹ thuật và không vượt được vùng đỉnh cũ. Với kịch bản nào thì cơ hội cho nhà đầu tư ngắn hạn cũng không nhiều, do đó VFS khuyến nghị nhà đầu tư ngắn hạn nên tạm dừng hoạt động trading lướt sóng ngắn hạn, hạn chế giải ngân những cổ phiếu đã tăng nóng hạn chế mua đuổi cổ phiếu, xem xét hạ dần tỷ trọng danh mục đưa tài khoản về ngưỡng an toàn, chờ thị trường thực sự ổn định trở lại trước khi tiến hành giải ngân.

Với nhà đầu tư trung và dài hạn tiếp tục nắm giữ những doanh nghiệp có triển vọng trong dài hạn, hệ số P/E hợp lý và cổ tức đều đặn như LHG, NCT, NCS.

Hạn chế giao dịch tại nhóm cổ phiếu đầu cơ, có tỷ lệ pha loãng cao, không có nhiều tin tức hỗ trợ.

### TOP CỔ PHIẾU ẢNH HƯỞNG VN INDEX



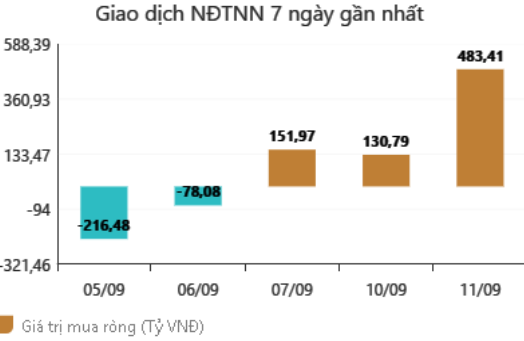
### DANH MỤC CỔ PHIẾU ĐANG KHUYẾN NGHỊ

ST T	Mã cổ phiếu	Giá hiện tại	Giá mua	Ngày mua	Giá mục tiêu	Giá cắt lỗ	Giá bán	Ngày bán	Tỷ lệ %	Ghi chú
32	HAG	6,31	5.1	27/06/2018	6	4,5	-	-	-	Chưa chốt
35	VGT	10,6	8,6	19/07/2018	11,1	8,1				Chưa chốt Đã tính giá điều chỉnh cổ tức
36	LPB	9,1	9,9	25/07/2018	13	8				Chưa chốt
37	OIL	14,8	14,2	30/07/2018	17	12				Chưa chốt
38	VPB	24,7	25	21/08/2018	28	23				Chưa chốt
39	BSR	17,6	16.8	23/08/2018	20	14.5				Chưa chốt

**DANH MỤC CỔ PHIẾU ĐÃ KHUYẾN NGHỊ**

ST T	Mã cổ phiếu	Giá hiện tại	Giá mua	Ngày mua	Giá mục tiêu	Giá cắt lỗ	Giá bán	Ngày bán	Tỷ lệ %	Ghi chú
1	NTL	-	8,65	07/11/2017	11	8.5	9,53	15/03/2018	+12%	Đã chốt, điều chỉnh cổ tức 10%
2	VJC	-	116,2	09/11/2017	138	105	213,4	26/01/2018	+84%	Đã chốt ngắn hạn
3	SHB	-	7,8	14/11/2017	10	7.3	9.5	05/12/2017	+22%	Đã chốt
4	DRC	-	22,2	15/11/2017	27	20	29,4	16/01/2018	+32%	Đã chốt, điều chỉnh cổ tức 5%
5	PVS	-	16,4	17/11/2017	20	15.7	19.5	05/12/2017	+19%	Đã chốt
6	HNF	-	32	20/11/2017	45	27	47	24/11/2017	+47%	Đã chốt
7	DHG	-	100,5	21/11/2017	120	90	110	16/01/2018	+9%	Đã chốt, điều chỉnh cổ tức 15%
9	VCW	-	40	30/11/2017	50	35	38	15/03/2018	-5%	Đã chốt
10	VOC	-	20.5	07/12/2017	25	18	18	16/01/2018	-12%	Đã chốt
11	TMT	-	9.7	08/12/2017	11	8.6	9	11/01/2018	-7%	Đã chốt
13	VPB	-	38,5	18/12/2017	50	35	52,5	01/02/2018	+36%	Đã chốt
14	VCG	-	22,2	18/12/2017	28	20.7	25	01/02/2018	+13%	Đã chốt, điều chỉnh cổ tức 8%
15	PVE	-	8,6	27/12/2017	11	7	7,2	02/05/2018	-16%	Đã chốt
16	PCI	-	38,7	04/01/2018	46	37	37	05/02/2018	-4%	Đã chốt
17	SHS	-	21,7	09/01/2018	30	19	22,6	17/04/2018	+4,15%	Đã chốt
19	VGG	-	62	25/01/2018	75	55	57	15/03/2018	-8%	Đã chốt
20	PVS	-	21	12/02/2018	25	17,5	23,3	15/03/2018	+11%	Đã chốt
22	HBC	-	39	05/03/2018	45	35	47	15/03/2018	+21%	Đã chốt
24	GMD	-	30,5	19/03/2018	36	27	27	26/04/2018	-11,47%	Đã chốt Chạm điểm cut lỗ
25	BSR	-	26,2	26/03/2018	33	22	22	19/04/2018	-16%	Đã chốt
26	VHC	-	71,5	05/04/2018	80	64	64	26/04/2018	-10,49%	Đã chốt Chạm điểm cut lỗ
27	LPB	-	15,8	23/04/2018	18	13	13	21/05/2018	-17%	Đã chốt
28	PLX	-	64,5	14/05/2018	75	56	58	28/05/2018	-10%	Đã chốt
29	HSG	-	10,7	01/06/2018	13	9,5	13,6	11/06/2018	+27%	Đã chốt
30	GAS	-	100	06/06/2018	115	90	97	14/06/2018	-3%	Đã chốt
31	NVL	-	52,5	07/06/2018	60	46	50,2	21/06/2018	-4%	Đã chốt
33	VGC	-	20	29/06/2018	26	18	18	09/07/2018	-10%	Đã chốt
34	PVS	-	15,6	16/07/2018	18	14	20	09/08/2018	+28%	Đã chốt

**GIAO DỊCH NƯỚC NGOÀI TRÊN HSX**



**Ngân hàng Việt đua nhau tìm vốn ngoại**

Tim đến các khoản vay dài hạn từ các định chế tài chính lớn trên thế giới đang là một giải pháp được nhiều ngân hàng ưa chuộng trong thời gian gần đây. Mới đây, nguồn tin từ tờ Deal Street Asia cho biết IFC đang xem xét cấp khoản vay lên đến 100 triệu USD cho Ngân hàng TMCP Phương Đông (OCB). Gói tài trợ nhằm giúp ngân hàng này mở rộng các hoạt động cấp vốn dài hạn cho các doanh nghiệp vừa và nhỏ.

Vừa tuần trước, một ngân hàng khác là SHB cũng đã nhận được 2 khoản vay từ 2 định chế tài chính lớn ở nước ngoài. Nhà băng này đồng thời nhận được 20 triệu USD kỳ hạn 5 năm từ IIB (Ngân hàng Đầu tư Quốc tế - Nga) và 20 triệu EUR theo hợp đồng tín dụng khung với IBEC (Ngân hàng Hợp tác Kinh tế Quốc tế - Nga).

SHB cho biết, thỏa thuận vay vốn với IIB sẽ giúp ngân hàng có thêm nguồn vốn trung và dài hạn tài trợ cho các dự án xây dựng cơ sở hạ tầng của Việt Nam, dự án liên quan đến doanh nghiệp vừa và nhỏ, năng lượng xanh,... Trong khi đó, nguồn vốn từ IBEC được sử dụng để thực hiện các giao dịch thanh toán quốc tế, tài trợ thương mại, các giao dịch xuất nhập khẩu hàng hóa giữa các nước thành viên của IBEC, hoạt động ngoại hối, huy động vốn.

Hồi tháng 8, LienVietPostBank cũng đã nhận khoản vay 50 triệu USD từ JPMorgan Chase, kỳ hạn 3 năm. Khoản vay này nhằm giúp LienVietPostBank bổ sung nguồn ngoại tệ trung dài hạn, cải thiện cơ cấu huy động và đáp ứng một phần nhu cầu vay ngoại tệ của các doanh nghiệp trong nước. Thực tế, tìm nguồn vốn tài trợ từ các định chế tài chính nước ngoài đang là xu hướng khá phổ biến của các ngân hàng Việt trong vài năm trở lại đây. Ngoài 3 ngân hàng kể trên, hồi đầu năm, IFC cũng cung cấp một khoản vay hợp vốn trị giá 100 triệu USD cho TPBank nhằm giúp ngân hàng này mở rộng các hoạt động cấp vốn dài hạn cho các doanh nghiệp vừa và nhỏ, khách hàng cá nhân.

**Trung Quốc sẽ trả đũa nếu Mỹ tiếp tục áp thuế lên hàng hóa**

Trung Quốc sẽ đáp trả nếu Mỹ có thêm bất kỳ động thái nào mới về thương mại, Bộ Ngoại giao nước này tuyên bố ngày thứ Hai, sau khi Tổng thống Donald Trump cảnh báo sẵn sàng áp thuế quan bổ sung lên gần như toàn bộ hàng hóa Trung Quốc nhập khẩu vào Mỹ hàng năm.

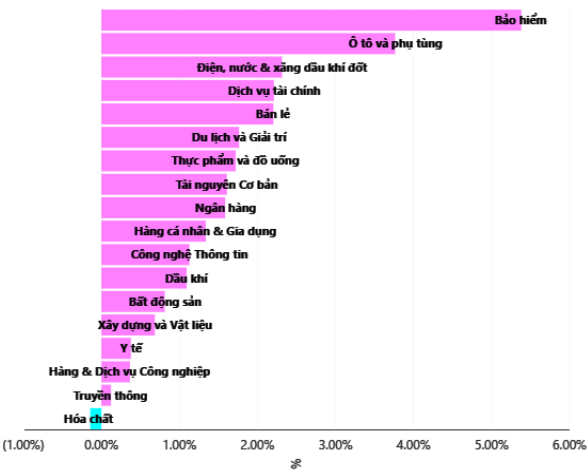
Tuy nhiên, ông Geng không nói rõ các biện pháp đáp trả mà Trung Quốc dự định áp dụng là gì. Mỹ và Trung Quốc mỗi nước hiện đã áp thuế quan bổ sung lên 50 tỷ USD hàng hóa của nước kia. Việc áp thuế này diễn ra từ tháng 7, khi xung đột thương mại giữa hai nước leo thang mạnh bất chấp nhiều vòng đàm phán.

Những vấn đề khiến Mỹ bất bình trong quan hệ thương mại với Trung Quốc là thâm hụt thương mại cao kỷ lục, quyền tiếp cận thị trường Trung Quốc bị hạn chế, chính sách bảo vệ quyền sở hữu trí tuệ của Trung Quốc còn lỏng lẻo, và điều mà Mỹ cho là Trung Quốc ép buộc các doanh nghiệp Mỹ phải chuyển giao công nghệ.

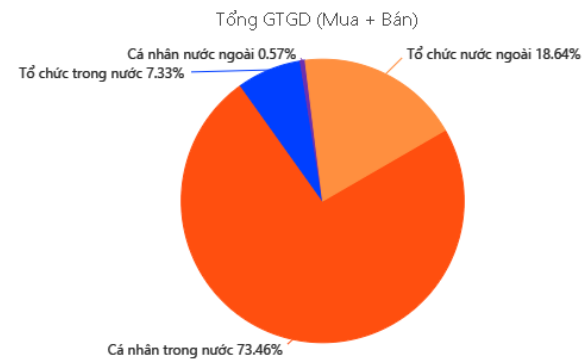
Hồi tháng 8, Trung Quốc đã công bố một danh sách hàng Mỹ để áp thuế quan trả đũa từ 5-25% nếu Mỹ áp thuế lên 200 tỷ USD hàng Trung Quốc. Danh sách gồm hơn 5.200 mặt hàng Mỹ có tổng trị giá nhập khẩu 60 tỷ USD vào Trung Quốc mỗi năm, gồm nhiều mặt hàng từ khí hóa lỏng tới một số sản phẩm máy bay. Như vậy, Trung Quốc đã áp thuế và dọa áp thuế bổ sung đối với 110 tỷ USD hàng hóa Mỹ, chiếm gần như toàn bộ kim ngạch nhập khẩu hàng Mỹ vào nước này mỗi năm. Chỉ còn một số mặt hàng như dầu thô và máy bay cỡ lớn là chưa trở thành đối tượng trả đũa.



**TĂNG, GIẢM NGÀNH TRONG NGÀY**



**GIAO DỊCH THEO LOẠI NHÀ ĐẦU TƯ**



**THÔNG KÊ TRONG NGÀY**

Ngày	Mã phái sinh	+/-	Mở cửa	Cao nhất	Thấp nhất	Đóng cửa	Khớp lệnh	
							Khối lượng (Hợp đồng)	Giá trị (tỷ VNĐ)
09/11/2018	<b>VN30F1809</b>	+1,81%	936,80	953,10	935,80	953,10	84.494	7.978,20
09/11/2018	<b>VN30F1810</b>	+1,62%	935,30	951,70	935,30	951,70	409	38,61
09/11/2018	<b>VN30F1812</b>	+1,71%	934,10	953,80	934,10	953,80	110	10,35
09/11/2018	<b>VN30F1903</b>	+1,38%	935,70	952,00	935,70	952,00	71	6,71

TOP 5 TĂNG GIÁ HSX					TOP 5 GIẢM GIÁ HSX				
Mã	Giá ĐC	+/-	KLGD (CP)	GTGD (Tr VNĐ)	Mã	Giá ĐC	+/-	KLGD (CP)	GTGD (Tr VNĐ)
<b>LBM</b>	32,1	+7%	1.100		<b>CTI</b>	26,2	-6,93%	1.155.570	
<b>TEG</b>	7,81	+6,99%	58.170		<b>SSC</b>	58	-6,90%	1.470	
<b>BCG</b>	6,45	+6,97%	1.021.260		<b>RIC</b>	6,22	-6,89%	900	
<b>KSH</b>	2,15	+6,97%	1.121.900		<b>TTF</b>	4,07	-6,86%	2.545.090	
<b>PNC</b>	14,6	+6,96%	250		<b>KAC</b>	9,83	-6,82%	10	

TOP 5 TĂNG GIÁ HNX					TOP 5 GIẢM GIÁ HNX				
Mã	Giá ĐC	+/-	KLGD (CP)	GTGD (Tr VNĐ)	Mã	Giá ĐC	+/-	KLGD (CP)	GTGD (Tr VNĐ)
<b>DPS</b>	1	+11,11%	214.100		<b>ECI</b>	9	-10%	100	
<b>NHP</b>	1,1	+10%	178.900		<b>PSW</b>	9	-10%	100	
<b>VIE</b>	12,1	+10%	500		<b>SRA</b>	69,5	-9,97%	113.200	
<b>SPI</b>	1,1	+10%	809.600		<b>SGH</b>	42,5	-9,77%	600	
<b>DCS</b>	1,1	+10%	880.300		<b>NAP</b>	10,4	-9,57%	2.200	

TOP MUA RÒNG HSX				TOP BÁN RÒNG HSX			
Mã chứng khoán	Giá	+/-	GT Mua ròng (Tr. VNĐ)	Mã chứng khoán	Giá	+/-	GT Bán ròng (Tr. VNĐ)
<b>VNM</b>	132	+3,45%	169.367.080	<b>VHM</b>	103,7	-0,86%	-16.502.300
<b>HPG</b>	40	+2,04%	99.705.530	<b>MSN</b>	92,5	+1,09%	-14.161.870
<b>VCB</b>	63	+1,61%	47.094.370	<b>DIG</b>	16,7	+2,45%	-9.286.830
<b>GEX</b>	29,2	+1,39%	36.738.630	<b>HDB</b>	37,1	+0,27%	-8.573.870
<b>SSI</b>	32,2	+2,88%	35.142.130	<b>BMI</b>	21,2	+1,44%	-5.613.760

## HỆ THỐNG KHUYẾN NGHỊ CỦA VIETFIRST

Hệ thống khuyến nghị của VFS được xây dựng dựa trên sự chênh lệch giữa giá cổ phiếu thị trường tại thời điểm đánh giá và giá mục tiêu 12 tháng

Hệ thống khuyến nghị	Diễn giải
MUA	Nếu giá mục tiêu cao hơn giá thị trường từ 15% trở lên
THEO DÕI	Nếu giá mục tiêu cao hơn giá thị trường từ 5 – 15%
NĂM GIỮ	Nếu giá mục tiêu cao hơn giá thị trường không quá 5%
BÁN	Nếu giá mục tiêu thấp hơn giá thị trường tối thiểu 5%

### © CÔNG TY CỔ PHẦN CHỨNG KHOÁN NHẤT VIỆT (VFS)

#### Hội sở Hồ Chí Minh

Tòa nhà Central Park, lầu 2, 117 – 119 Nguyễn Du, P. Bến Thành, Q. 1, TP. HCM

Điện thoại: **(84-8) 62556586** Fax: **(84-8) 62556580**

Website: [www.vfs.com.vn](http://www.vfs.com.vn)

#### Chi nhánh Hà Nội

Tầng 10, Tòa nhà Sentinel Place, 41A Lý Thái Tổ, P. Lý Thái Tổ, Q. Hoàn Kiếm, Hà Nội

Điện thoại: **(84-4) 39288222 – Ext: 117** Fax: **(84-4) 39338222**

---

**Tuyên bố miễn trách nhiệm:** Bản quyền thuộc về Công ty CP Chứng khoán Nhất Việt (VFS). Những thông tin sử dụng trong báo cáo được thu thập từ những nguồn đáng tin cậy và VFS không chịu trách nhiệm về tính chính xác của chúng. Quan điểm thể hiện trong báo cáo này là của (các) tác giả và không nhất thiết liên hệ với quan điểm chính thức của VFS. Không một thông tin cũng như ý kiến nào được viết ra nhằm mục đích quảng cáo hay khuyến nghị mua/bán bất kỳ chứng khoán nào. Báo cáo này không được phép sao chép, tái bản bởi bất kỳ cá nhân hoặc tổ chức nào khi chưa được phép của VFS.