

Vn-index

811,35 -0,32% ↑ 296 ↓ 41 ↓ 77



XU HƯỚNG DÒNG TIỀN

Thị trường tiếp tục có phiên “bán tháo” mạnh nữa trong bối cảnh diễn biến dịch bệnh Covid -19 phức tạp. Thực tế thì trong phiên sáng thị trường cũng không giảm quá mạnh. Nhưng thông tin một nhân viên tại điện máy xanh bị nhiễm virus và cửa hàng tại đó phải đóng cửa khiến cho cổ phiếu MWG “nằm sàn” với dư bán lớn đầu phiên chiều. Điều này kích hoạt làn sóng bán hàng loạt cổ phiếu lớn khác như: VPB, GAS, PLX, VCB, STB...Chỉ số nhanh chóng lao dốc và thị trường chứng khoán phải sinh chứng kiến lần thứ 2 kể từ khi ra đời dư bán sàn. Dù vậy làn bán tháo này có phần khác phiên trước đó khi lực cầu “bắt đáy” vẫn còn lớn và tình trạng trắng bên mua không xảy ra nhiều. Về cuối phiên lực cầu “đỡ giá” tại nhóm cổ phiếu VIC, VHM và VRE giúp cho chỉ số thu hẹp mức giảm. Điểm sáng thị trường vẫn đến từ các cổ phiếu tăng bất chấp là: AMD, QCG, HQC và HAI.

HNX-HMEX

105,52 -0,64% ↑ 52 ↓ 221 ↓ 95



PHÂN TÍCH KỸ THUẬT

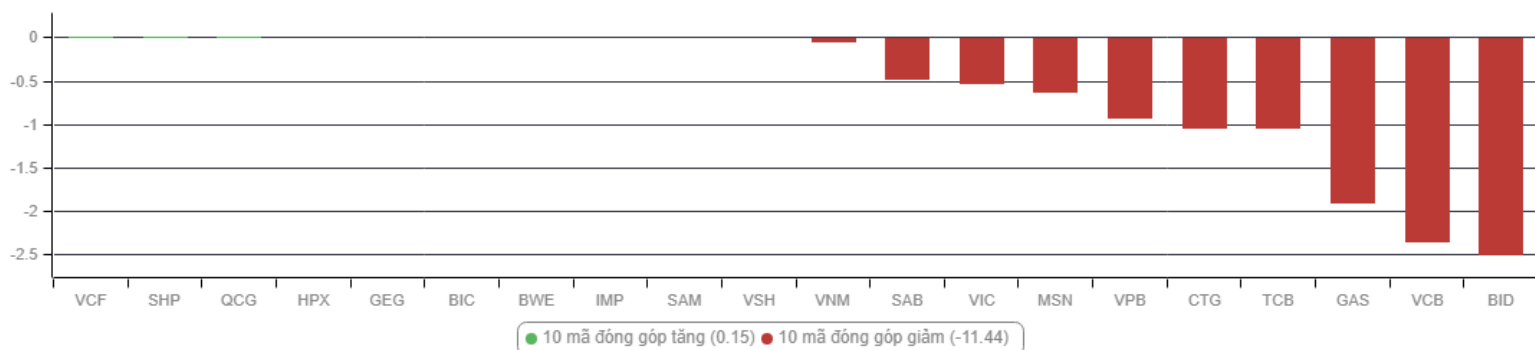
Trên đồ thị kỹ thuật chỉ số Vn-index có cây nến dài giảm điếm tạo mức đáy đóng cửa mới và cũng tiếp tục thử thách mốc hỗ trợ 800. Chart chỉ số hiện tại khá giống với giai đoạn bán tháo T5/2014 do sự kiện Biển Đông. Nếu điều đó lặp lại thì không loại trừ khả năng thị trường sẽ có nhịp phục hồi trong các phiên giao dịch tới. Tuy nhiên chúng tôi đánh giá quá trình tạo đáy cần theo dõi thêm.

CHIẾN LƯỢC GIAO DỊCH

Có vẻ như giới đầu tư đang phản ứng thái quá với thông tin dịch bệnh. Thực tế tại Việt Nam số ca nhiễm thấp và chưa có bệnh nhân tử vong, trong khi thời tiết ấm lên cũng giúp hạn chế sự lây lan của dịch bệnh này. Nhà đầu tư cần bình tĩnh không nên bán tháo cổ phiếu giai đoạn này mà chờ thị trường phục hồi ít nhất về mặt kỹ thuật để hạ tỷ trọng về mức an toàn. Nhà đầu tư ngắn hạn có thể xem xét mua dần do nhiều cổ phiếu đã ở trạng thái bị bán quá đà có thể kỳ vọng vào sự phục hồi đáng kể sau đó. Đối với nhà đầu tư trung và dài hạn thì đây vẫn là cơ hội tích lũy tại cổ phiếu cơ bản định giá thấp như: HBC, CSV, STB, BSR, GIL, TNG....

Hạn chế giao dịch và đứng ngoài đối với nhóm cổ phiếu pha loãng liên tục, nhóm cổ phiếu vốn hóa nhỏ mới niêm yết, nhóm cổ phiếu đầu cơ penny, nhóm cổ phiếu ngành đường, cao su tự nhiên, thép, dệt may... giai đoạn hiện tại.

TOP CỔ PHIẾU ẢNH HƯỞNG VN-INDEX



KHUYẾN NGHỊ TRONG NGÀY

STT	Mã cổ phiếu	Giá hiện tại	Giá mua dự kiến	Ngày mua	Giá mục tiêu	Giá cắt lỗ dự kiến	Lý do
-----	-------------	--------------	-----------------	----------	--------------	--------------------	-------

DANH MỤC CỔ PHIẾU ĐANG KHUYẾN NGHỊ

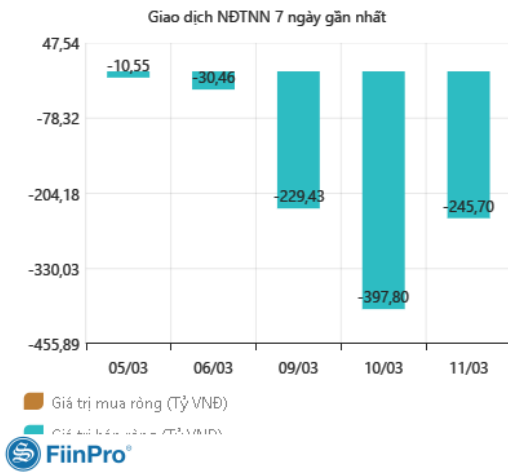
Stt	Mã cổ phiếu	Giá hiện tại	Giá mua	Ngày mua	Giá mục tiêu	Giá cắt lỗ dự kiến	Giá bán	Ngày bán	Tỷ lệ %	Ghi chú
54	NTC	156	152	15/10/2019	188	143	-	-	-	Điều chỉnh cổ tức 50%
56	VTP	113	113	18/12/2019	140	107	-	-	-	Chưa chốt
59	STB	10,65	10,2	10/01/2020	12	9	-	-	-	Chưa chốt
60	CSV	20,35	21.1	21/01/2020	26	19	-	-	-	Chưa chốt
61	HBC	9,13	10,1	27/02/2020	12	9	-	-	-	Chưa chốt

DANH MỤC CỔ PHIẾU ĐÃ KHUYẾN NGHỊ

	Mã cổ phiếu	Giá mua	Ngày mua	Giá mục tiêu	Giá cắt lỗ	Giá bán	Ngày bán	Tỷ lệ %	Ghi chú
1	NTL	8,65	07/11/2017	11	8,5	9,53	15/03/2018	+12%	Đã chốt, điều chỉnh cổ tức 10%
2	VJC	116,2	09/11/2017	138	105	213,4	26/01/2018	+84%	Đã chốt ngắn hạn
3	SHB	7,8	14/11/2017	10	7,3	9,5	05/12/2017	+22%	Đã chốt
4	DRC	22,2	15/11/2017	27	20	29,4	16/01/2018	+32%	Đã chốt, điều chỉnh cổ tức 5%
5	PVS	16,4	17/11/2017	20	15,7	19,5	05/12/2017	+19%	Đã chốt
6	HNF	32	20/11/2017	45	27	47	24/11/2017	+47%	Đã chốt
7	DHG	100,5	21/11/2017	120	90	110	16/01/2018	9%	Đã chốt, điều chỉnh cổ tức 15%
8	VGC	25,7	27/11/2017	30	22	24	28/05/2018	-7%	Đã chốt
9	VCW	40	30/11/2017	50	35	38	15/03/2018	-5%	Đã chốt
10	VOC	20,5	07/12/2017	25	18	18	16/01/2018	-12%	Đã chốt
11	TMT	9,7	08/12/2017	11	8,6	9	11/01/2018	-7%	Đã chốt
12	REE	36,4	12/12/2017	50	33	33,3	25/05/2018	-8%	Đã chốt
13	VPB	38,5	18/12/2017	50	35	52,5	01/02/2018	+36%	Đã chốt
14	VCG	22,2	18/12/2017	28	20,7	25	01/02/2018	+13%	Đã chốt, điều chỉnh cổ tức 8%
15	PVE	8,6	27/12/2017	11	7	7,2	02/05/2018	-16%	Đã chốt
16	PCI	38,7	04/01/2018	46	37	37	05/02/2018	-4%	Đã chốt
17	SHS	21,7	09/01/2018	30	19	22,6	17/04/2018	+4%	Đã chốt
18	TVN	10	10/01/2018	14	8	10,9	01/06/2018	+9%	Đã chốt
19	VGG	62	25/01/2018	75	55	57	15/03/2018	-8%	Đã chốt
20	PVS	21	12/02/2018	25	17,5	23,3	15/03/2018	+11%	Đã chốt
21	VRE	47,75	13/02/2018	60	42	43	25/05/2018	-10%	Đã chốt
22	HBC	39	05/03/2018	45	35	47	15/03/2018	+21%	Đã chốt
23	LHG	23	15/03/2018	32,5	21,5	21,5	28/05/2018	-7%	Đã chốt
29	HSG	10,7	01/06/2018	13	9,5	13,6	11/06/2018	+27%	Đã chốt
30	GAS	100	06/06/2018	115	90	97	14/06/2018	-3%	Đã chốt vì thị trường chung bất lợi
31	NVL	52,5	07/06/2018	60	46	50,2	21/06/2018	-4%	Đã chốt vì thị trường chung xấu
32	HAG	5,1	27/06/2018	7	4,5	5,6	20/11/2018	+10%	Đã chốt
33	VGC	20	29/06/2018	26	18	18	09/07/2018	-10%	Đã chốt
34	PVS	15,6	16/07/2018	18	14	20	09/08/2018	+28%	Đã chốt
35	VGT	8,6	19/07/2018	11,5	8	11	13/09/2018	+28%	Đã chốt, điều chỉnh cổ tức 4%
36	LPB	9,9	25/07/2018	13	8	9,2	24/10/2018	-9%	Đã chốt
37	OIL	14,2	30/07/2018	18	12	15,5	12/12/2018	+9%	Đã chốt
38	VPB	25	21/08/2018	28	23	23	23/10/2018	-9%	Đã chốt vì chạm điểm cắt lỗ ngắn hạn
39	BSR	16,8	23/08/2018	20	14,5	18,8	10/10/2018	+12%	Đã chốt
40	STK	18	03/10/2018	23	16	16	25/12/2018	-11%	Đã chốt vì chạm điểm cắt lỗ ngắn hạn
41	SHB	7,3	16/11/2018	8,5	6,6	7,5	27/12/2018	+1%	Đã chốt vì diễn biến thị trường bất lợi
42	EVE	17,4	19/11/2018	20	15,5	18,1	27/11/2018	+4%	Đã chốt ngắn hạn
43	BSR	15,2	19/11/2018	18	13	14,2	24/12/2018	-7%	Đã chốt vì giá dầu giảm mạnh
44	KBC	12,5	22/11/2018	17	11	14	07/01/2019	+12%	Đã chốt
45	VJC	118,2	14/03/2019	135	112	119	26/03/2019	+1%	Đã chốt vì diễn biến thị trường bất lợi
47	NTC	105,8	25/04/2019	130	88	138	14/06/2019	+30%	Đã chốt lời ngắn hạn
48	MPC	41,5	16/05/2019	50	35	38,2	31/05/2019	-8%	Đã chốt vì thông tin bất lợi
49	CTR	28,5	04/07/2019	34	27,2	43,2	31/07/2019	+52%	Chốt lời ngắn hạn

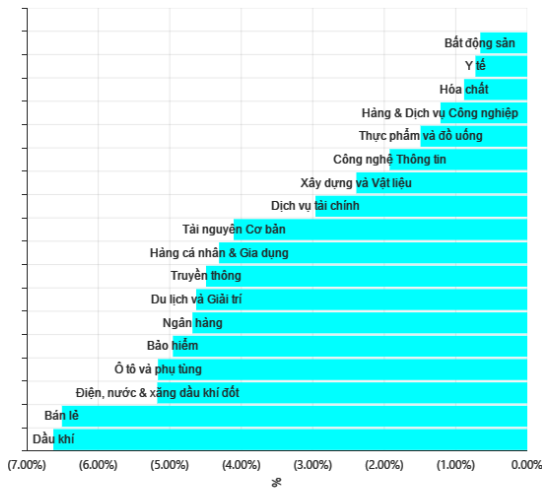
GD NƯỚC NGOÀI TRÊN HSX

PHÂN TÍCH TIN TỨC NỘI BẬT



Doanh nghiệp được hoãn nộp VAT 5 tháng Bộ Tài chính đang dự thảo Nghị định về gia hạn nộp thuế, tiền thuê đất của doanh nghiệp, tổ chức, cá nhân, nhóm cá nhân, hộ gia đình sản xuất, kinh doanh bị ảnh hưởng trực tiếp, nặng nề do dịch Covid-19. Theo đó, các doanh nghiệp sẽ được gia hạn 5 tháng thời gian nộp thuế giá trị gia tăng phát sinh phải nộp từ tháng 3-6. Đồng thời, thời gian gia hạn tương tự cũng được áp dụng với số thuế giá trị gia tăng phát sinh phải nộp của quý I và II. Trường hợp người nộp thuế khai bổ sung và hồ sơ này được gửi đến cơ quan thuế trước thời gian gia hạn cũng được áp dụng quy định nêu trên. Bộ Tài chính đánh giá, nếu áp dụng gia hạn thời gian cho đối tượng nộp thuế như vừa nêu thì thu ngân sách các tháng đó giảm khoảng 22.600 tỷ đồng, gồm doanh nghiệp theo ngành kinh tế 11.700 tỷ đồng và doanh nghiệp nhỏ và siêu nhỏ 10.900 tỷ đồng. Trong khi đó tổng thu ngân sách cả năm không đổi. Đối với hộ kinh doanh, nhóm cá nhân và cá nhân sẽ được gia hạn thời gian nộp thuế giá trị gia tăng đến trước ngày 15/12/2020. **Tương tự, việc gia hạn thời gian nộp thuế này không ảnh hưởng đến tổng thu ngân sách cả năm. Về tiền thuê đất, Bộ Tài chính cũng đề xuất gia hạn thời gian 5 tháng kể từ ngày hết hạn nộp tiền thuê đất. Dự kiến số tiền được gia hạn là 4.500 tỷ đồng.**

TĂNG, GIẢM NGÀNH TRONG NGÀY



Trung Quốc giảm mạnh sản lượng nhập khẩu tôm vì Covid-19 Theo số liệu của Trung tâm Thương mại Thế giới (ITC), Trung Quốc là thị trường nhập khẩu tôm đứng thứ 3 trên thế giới, chiếm 7,5% tổng nhập khẩu tôm của toàn thế giới 2018. Năm ngoái Trung Quốc vượt Mỹ trở thành nước nhập khẩu tôm lớn nhất thế giới về sản lượng. Nhu cầu nhập khẩu tôm để tiêu thụ trong nước và chế biến tái xuất khẩu của Trung Quốc những năm gần đây liên tục tăng. Tôm luôn là sản phẩm được quan tâm nhiều nhất trong các hội chợ triển lãm về thủy sản ở Trung Quốc. Năm ngoái, nhập khẩu tôm của Trung Quốc tăng mạnh so với các năm trước đó. Ngành nuôi tôm nội địa của Trung Quốc sụt giảm do dịch bệnh trong khi tiêu thụ trong nước tăng. Theo số liệu của Hải quan Trung Quốc, 2019, nhập khẩu tôm của Trung Quốc đã tăng gần gấp 3 lần, đạt 718.000 tấn, vượt Mỹ trở thành nước nhập khẩu tôm lớn nhất thế giới về khối lượng. Giá trị nhập khẩu đạt 4,44 tỷ USD. Tuy nhiên, Theo Hiệp hội Chế biến và Xuất khẩu Thủy sản Việt Nam (VASEP) quý I, nhập khẩu tôm của Trung Quốc dự kiến giảm mạnh do ảnh hưởng của dịch Covid-19 bùng phát tại Vũ Hán, Trung Quốc cuối tháng 12/2019. Nhập khẩu tôm vào Trung Quốc từ Ecuador, Ấn Độ, Việt Nam, Indonesia, Thái Lan 2 tháng đầu năm 2020 đều đồng loạt giảm.

TỶ TRỌNG NHÀ ĐẦU TƯ GIAO DỊCH



THÔNG KÊ TRONG NGÀY

Ngày	Mã phái sinh	+/-	Mở cửa	Cao nhất	Thấp nhất	Đóng cửa	Khớp lệnh	
							Khối lượng (Hợp đồng)	Giá trị (tỷ VND)
03/11/2020	VN30F2003	-4,67%	778,90	784,00	726,80	745,00	212.493	16.111,18
03/11/2020	VN30F2004	-6,99%	783,00	785,70	750,60	750,60	1.386	105,78
03/11/2020	VN30F2006	-5,78%	780,50	786,10	735,50	745,10	199	15,12
03/11/2020	VN30F2009	-4,39%	781,00	789,90	727,60	747,40	165	12,49

TOP 5 TĂNG GIÁ HSX
TOP 5 GIẢM GIÁ HSX

Mã	Giá tham chiếu	Giá đóng cửa	+/-	%	Mã	Giá tham chiếu	Giá đóng cửa	+/-	%
PIT	5.000	5.350	350	6,92%	PJT	10.750	10.000	-750	-6,94%
CLW	25.800	27.600	1.800	6,90%	VJC	114.500	106.500	-8.000	-6,95%
VAF	7.340	7.850	510	6,88%	TCD	10.150	9.440	-710	-6,96%
HAI	3.320	3.550	230	6,88%	CMG	29.300	27.250	-2.050	-6,97%
DQC	13.050	13.950	900	6,83%	CMV	15.000	13.950	-1.050	-7,00%

TOP 5 TĂNG GIÁ HNX
TOP 5 GIẢM GIÁ HNX

Mã	Giá tham chiếu	Giá đóng cửa	+/-	%	Mã	Giá tham chiếu	Giá đóng cửa	+/-	%
PVX	900	1.000	100	11,11%	VCM	32.000	28.800	-3.200	-10,00%
SD4	4.000	4.400	400	10,00%	HHC	129.000	116.100	-12.900	-10,00%
DPC	11.000	12.100	1.100	10,00%	DST	1.000	900	-100	-10,00%
SHB	8.000	8.800	800	10,00%	DAD	19.500	17.501	-1.999	-10,25%
EBS	7.100	7.800	700	9,86%	QST	14.100	12.500	-1.600	-11,35%

TOP MUA RÒNG HSX
TOP BÁN RÒNG HSX

Mã chứng khoán	Giá	+/- %	GT Mua rỗng (Tr. VND)	Mã chứng khoán	Giá	+/- %	GT Bán rỗng (Tr.VND)
VNM	134.500	1.43 %	26.282,75	VHM	86.000	(0.12 %)	29.914.48
VCB	88.000	1.27 %	22.429,63	MSN	74.600	(1.32 %)	24.041.58
VJC	145.900	0.69 %	19.153,62	HDB	28.900	(1.03 %)	17.953.21
E1VFN30	15.400	0.33 %	10.574,65	VIC	117.200	-	14.884.63
BID	40.200	(0.25 %)	7.454,22	POW	13.200	0.76 %	8.970.13

HỆ THỐNG KHUYẾN NGHỊ CỦA VIETFIRST

Hệ thống khuyến nghị của VFS được xây dựng dựa trên sự chênh lệch giữa giá cổ phiếu thị trường tại thời điểm đánh giá và giá mục tiêu 12 tháng

Hệ thống khuyến nghị	Diễn giải
MUA	Nếu giá mục tiêu cao hơn giá thị trường từ 15% trở lên
THEO DÕI	Nếu giá mục tiêu cao hơn giá thị trường từ 5 – 15%
NẮM GIỮ	Nếu giá mục tiêu cao hơn giá thị trường không quá 5%
BÁN	Nếu giá mục tiêu thấp hơn giá thị trường tối thiểu 5%

© CÔNG TY CỔ PHẦN CHỨNG KHOÁN NHẤT VIỆT (VFS)

Hội sở Hồ Chí Minh

Tòa nhà Central Park, lầu 2, 117 – 119 Nguyễn Du, P. Bến Thành, Q. 1, TP. HCM

Điện thoại: **(84-8) 62556586** Fax: **(84-8) 62556580**

Website: www.vfs.com.vn

Chi nhánh Hà Nội

Tầng 10, Tòa nhà Sentinel Place, 41A Lý Thái Tổ, P. Lý Thái Tổ, Q. Hoàn Kiếm, Hà Nội

Điện thoại: **(84-4) 39288222 – Ext: 117** Fax: **(84-4) 39338222**

Tuyên bố miễn trách nhiệm: Bản quyền thuộc về Công ty CP Chứng khoán Nhất Việt (VFS). Những thông tin sử dụng trong báo cáo được thu thập từ những nguồn đáng tin cậy và VFS không chịu trách nhiệm về tính chính xác của chúng. Quan điểm thể hiện trong báo cáo này là của (các) tác giả và không nhất thiết liên hệ với quan điểm chính thức của VFS. Không một thông tin cũng như ý kiến nào được viết ra nhằm

mục đích quảng cáo hay khuyến nghị mua/bán bất kỳ chứng khoán nào. Báo cáo này không được phép sao chép, tái bản bởi bất kỳ cá nhân hoặc tổ chức nào khi chưa được phép của VFS.