

**Vn-index**  
983,17 +1,42% ↑ 171 ▬ 61 ↓ 129



**XU HƯỚNG DÒNG TIỀN**

Thị trường tiếp tục có phiên tăng điểm dưới sự dẫn dắt của các cổ phiếu vốn hóa lớn như: VNM, GAS, BVH... Nhóm ngân hàng cũng bứt phá mạnh tiêu biểu là VPB (+6.1%), VCB (+3.0%) và BID (+2.6%). Thông tin khá tích cực liên quan tới lãnh đạo của ngân hàng BIDV trong ngày đã giúp giảm bớt tâm lý lo ngại gần đây của các nhà đầu tư quan tâm đến nhóm ngành này. Khối ngoại có phiên mua ròng thứ 2 liên tiếp với giá trị hơn 124 tỷ đồng trên Hsx. Thị trường chứng khoán thế giới bớt căng thẳng cộng với động thái mua ròng bất ngờ của khối ngoại giúp cho thị trường tránh được áp lực bán ngắn hạn. Tuy nhiên có thể thấy tâm lý nhà đầu tư vẫn khá thận trọng khi dòng tiền vào thị trường vẫn chưa có dấu hiệu cải thiện cùng thanh khoản vẫn chỉ đứng ở mức thấp.

**Hnx-index**  
111,98 +1,65% ↑ 95 ▬ 66 ↓ 216



**PHÂN TÍCH KỸ THUẬT**

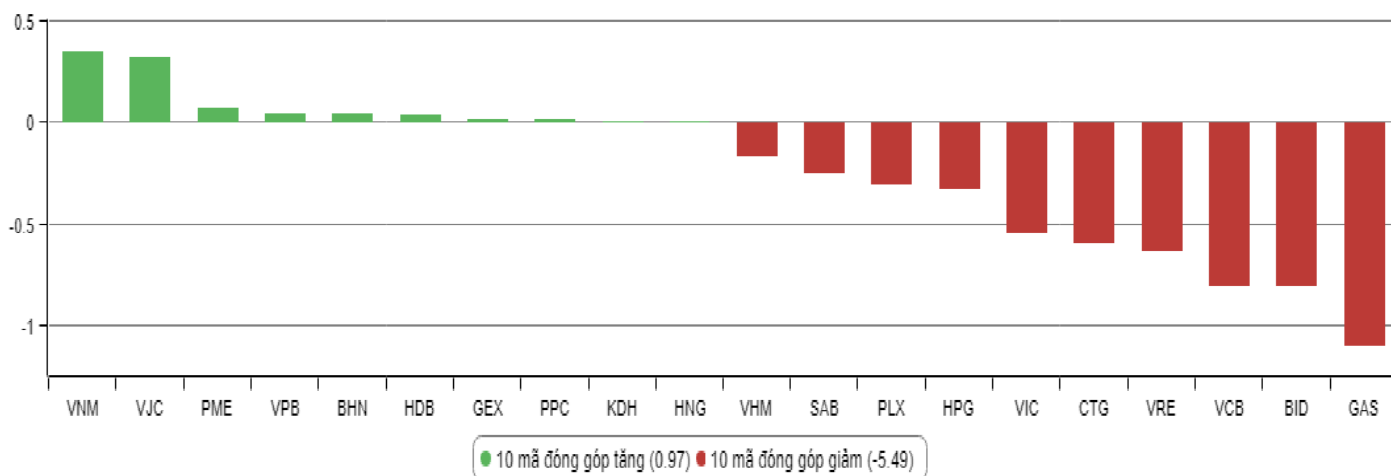
Trên đồ thị kỹ thuật ngày chỉ số Vn-index có thêm cây nến xanh rộng tăng điểm cho thấy nỗ lực tăng giá của chỉ số. Tuy nhiên đường giá vẫn nằm dưới các đường kháng cự MA 200 cùng khối lượng giao dịch chưa cải thiện khiến phiên tăng điểm này vẫn chưa đáng tin cậy. Trong trường hợp chỉ số bứt phá lên và duy trì trên ngưỡng tâm lý 1.000 thì khi đó kênh tăng giá ngắn hạn mới được xác nhận. Biến động của chỉ số hiện khá thất thường với tác động từ các cổ phiếu vốn hóa lớn mà không đại diện cho thị trường chung nên chúng tôi đánh giá cơ hội tìm kiếm lợi nhuận không quá lớn so với rủi ro.

**CHIẾN LƯỢC GIAO DỊCH**

Với thanh khoản thấp của thị trường hiện tại, nhà đầu tư nên hạn chế giao dịch, mua đuổi quá mức để tránh rơi vào bẫy tăng giá, ngay cả đối với giao dịch T+3. Còn đối với nhà đầu tư có tỷ trọng cổ phiếu ở mức cao cần tranh thủ những nhịp phục hồi để giảm tỷ trọng về mức an toàn, tránh áp lực phải bán tháo khi thị trường xấu. Vị thế “phòng thủ” với tỷ lệ tiền mặt cao nên được duy trì lúc này. Điểm bắt đáy hiện cũng chưa có khi các dấu hiệu cơ bản chưa thay đổi như: thanh khoản, mức chiết khấu giá, và thông tin hỗ trợ.

Tập trung sự chú ý đến nhóm: cổ phiếu vốn hóa lớn, ngân hàng, chứng khoán, dầu khí... Hạn chế giao dịch và đứng ngoài đối với nhóm cổ phiếu pha loãng liên tục, nhóm cổ phiếu vốn hóa nhỏ mới niêm yết, nhóm cổ phiếu đầu cơ penny, nhóm cổ phiếu ngành đường, vận tải, điện, cao su tự nhiên, ô tô,... giai đoạn hiện tại.

### TOP CỔ PHIẾU ẢNH HƯỞNG VN-INDEX



### KHUYẾN NGHỊ TRONG NGÀY

Mã cổ phiếu	Giá hiện tại	Giá mua	Ngày mua	Giá mục tiêu	Giá cắt lỗ	Lý do

### DANH MỤC CỔ PHIẾU ĐANG KHUYẾN NGHỊ

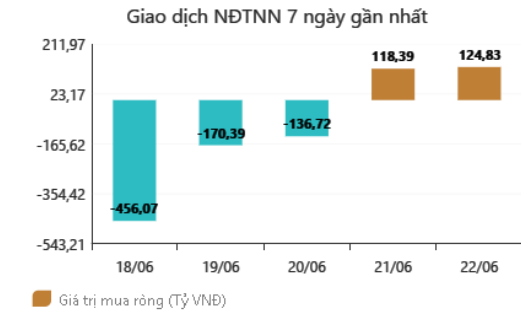
Stt	Mã cổ phiếu	Giá hiện tại	Giá mua	Ngày mua	Giá mục tiêu	Giá cắt lỗ dự kiến	Giá bán	Ngày bán	Tỷ lệ %	Ghi chú
31	NVL	-	52,5	07/06/2018	60	46	50,2	21/06/2018	-4%	Đã chốt vì thị trường chung xấu

**DANH MỤC CỔ PHIẾU ĐÃ KHUYẾN NGHỊ**

Stt	Mã cổ phiếu	Giá hiện tại	Giá mua	Ngày mua	Giá mục tiêu	Giá cắt lỗ	Giá bán	Ngày bán	Tỷ lệ %	Ghi chú
1	NTL	-	8,65	07/11/2017	11	8.5	9,53	15/03/2018	+12%	Đã chốt, điều chỉnh cổ tức 10%
2	VJC	-	116,2	09/11/2017	138	105	213,4	26/01/2018	+84%	Đã chốt ngắn hạn
3	SHB	-	7,8	14/11/2017	10	7.3	9.5	05/12/2017	+22%	Đã chốt
4	DRC	-	22,2	15/11/2017	27	20	29,4	16/01/2018	+32%	Đã chốt, điều chỉnh cổ tức 5%
5	PVS	-	16,4	17/11/2017	20	15.7	19.5	05/12/2017	+19%	Đã chốt
6	HNF	-	32	20/11/2017	45	27	47	24/11/2017	+47%	Đã chốt
7	DHG	-	100,5	21/11/2017	120	90	110	16/01/2018	9%	Đã chốt, điều chỉnh cổ tức 15%
8	VGC	-	25,7	27/11/2017	30	22	24	28/05/2018	-7%	Đã chốt
9	VCW	-	40	30/11/2017	50	35	38	15/03/2018	-5%	Đã chốt
10	VOC	-	20.5	07/12/2017	25	18	18	16/01/2018	-12%	Đã chốt
11	TMT	-	9.7	08/12/2017	11	8.6	9	11/01/2018	-7%	Đã chốt
12	REE	-	36,4	12/12/2017	50	33	33,3	25/05/2018	-8%	Đã chốt
13	VPB	-	38,5	18/12/2017	50	35	52,5	01/02/2018	+36%	Đã chốt
14	VCG	-	22,2	18/12/2017	28	20.7	25	01/02/2018	+13%	Đã chốt, điều chỉnh cổ tức 8%
15	PVE	-	8.6	27/12/2017	11	7	7,2	02/05/2018	-16%	Đã chốt
16	PC1	-	38,7	04/01/2018	46	37	37	05/02/2018	-4%	Đã chốt
17	SHS	-	21,7	09/01/2018	30	19	22,6	17/04/2018	+4%	Đã chốt
18	TVN	-	10	10/01/2018	14	8	10,9	01/06/2018	+9%	Đã chốt
19	VGG	-	62	25/01/2018	75	55	57	15/03/2018	-8%	Đã chốt
20	PVS	-	21	12/02/2018	25	17,5	23,3	15/03/2018	+11%	Đã chốt
21	VRE	-	47,75	13/02/2018	60	42	43	25/05/2018	-10%	Đã chốt
22	HBC	-	39	05/03/2018	45	35	47	15/03/2018	+21%	Đã chốt
23	LHG	-	23	15/03/2018	32,5	21,5	21,5	28/05/2018	-7%	Đã chốt
24	GMD	-	30,5	19/03/2018	36	27	27	26/04/2018	-11%	Chạm điểm cắt lỗ ngắn hạn
25	BSR	-	26,2	26/03/2017	33	22	22	19/04/2018	-16%	Chạm điểm cắt lỗ ngắn hạn
26	VHC	-	71,5	05/04/2018	80	64	64	26/04/2018	-10%	Chạm điểm cắt lỗ ngắn hạn
27	LPB	-	15,8	23/04/2018	18	13	13	21/05/2018	-17%	Chạm điểm cắt lỗ ngắn hạn
28	PLX	-	64,5	14/05/2018	75	56	58	28/05/2018	-10%	Đã chốt
29	HSG	-	10,7	01/06/2018	13	9,5	13,6	11/06/2018	+27%	Đã chốt
30	GAS	-	100	06/06/2018	115	90	97	14/06/2018	-3%	Đã chốt vì thị trường chung bất lợi

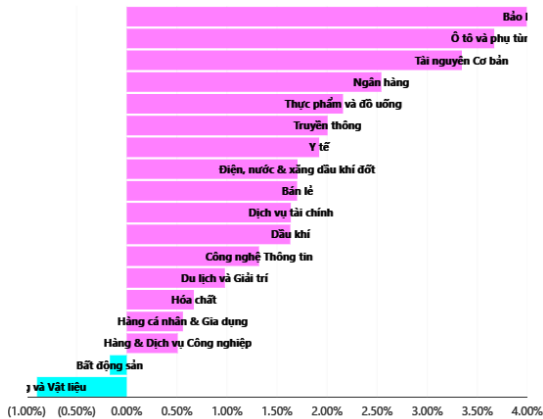
## GD NƯỚC NGOÀI TRÊN HSX

## PHÂN TÍCH TIN TỨC NỔI BẬT



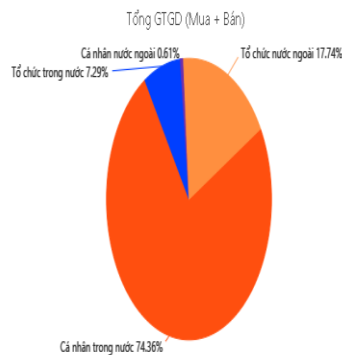
FiinPro®

## TĂNG, GIẢM NGÀNH TRONG NGÀY



FiinPro®

## TỶ TRỌNG NHÀ ĐẦU TƯ GIAO DỊCH



FiinPro®

**Bộ trưởng Dầu mỏ Nga: Nhóm OPEC+ đang lên kế hoạch về thỏa thuận sản lượng dầu cho năm 2019** Các nhà sản xuất dầu trong và ngoài OPEC đã và đang cân nhắc một thỏa thuận sản lượng dầu cho năm 2019, Bộ trưởng Dầu mỏ Nga nói với hãng tin CNBC, ngay sau khi OPEC và các đồng minh nhất trí nâng sản lượng từ tháng 7/2018. “Chúng tôi đang lên kế hoạch ký kết một thỏa thuận mới vào cuối năm nay”, ông Alexander Novak, Bộ trưởng Dầu mỏ Nga, cho biết tại cuộc họp ở Vienna. “Khuôn khổ của thỏa thuận đó đều đã được chia sẻ cho tất cả thành viên tham dự cuộc họp hôm nay, vì thế họ có thể nghiên cứu nó và đưa ra bất kỳ sự thay đổi nào”. Nhận định của ông được đưa ra sau cuộc họp giữa các nhà sản xuất trong và ngoài OPEC hôm thứ Bảy (23/06). Các đồng minh sản xuất dầu, bao gồm cả Nga, đồng ý nâng sản lượng thêm tổng cộng 1 triệu thùng/ngày nhằm cân bằng cung và cầu dầu trong 6 tháng cuối năm 2018. Thỏa thuận sản lượng này dự kiến hết hạn vào cuối năm nay, nhưng ông Novak nói rằng một đề xuất bổ sung đang trong quá trình lên kế hoạch. “Thỏa thuận này sẽ dựa trên việc giám sát tình hình thị trường, sự sáng tạo và việc thể chế hóa cơ quan quản trị và khả năng thực hiện các biện pháp (nếu cần thiết), như đã từng làm trong năm 2016”, ông cho biết. Thỏa thuận sơ bộ sẽ được xem xét một lần nữa tại cuộc họp ủy ban giám sát tiếp theo vào tháng 9/2018, ông Novak nói thêm “với quan điểm ký kết thỏa thuận này tại cuộc họp cấp bộ trưởng tại cuối năm nay”. **Vị Bộ trưởng này cho biết thỏa thuận nâng sản lượng dầu thêm 1 triệu thùng/ngày có lẽ đã đủ, mặc dù trước đó Nga cho rằng phải nâng sản lượng dầu thêm 1.5 triệu thùng/ngày.**

**Tỷ giá hạ nhiệt** Một số ngân hàng từng yết tỷ giá bán ở mức 22.950 đồng/USD nhưng đã giảm 20 đồng/USD vào cuối giờ sáng nay. Trên thị trường tự do, giá USD bán ra chỉ còn 23.090 đồng/USD. Sáng 22/6, NHNN công bố tỷ giá trung tâm ở mức 22.620 đồng/USD, giữ nguyên so với hôm qua nhưng vẫn tăng 25 đồng so với thứ 6 tuần trước. Với biên độ +/-3%, tỷ giá hiện được giao dịch trong khoảng 21.938 - 23.299 đồng/USD. Trong khi tỷ giá trung tâm đi ngang, tỷ giá tham khảo tại Sở giao dịch NHNN chiều bán ra lần đầu tiên giảm sau 10 ngày liên tục tăng từ 23.281 đồng/USD xuống còn 23.279 đồng/USD. Giá USD mua vào vẫn giữ cố định ở mức 22.700 đồng/USD trong nhiều tháng nay. Tỷ giá của Sở giao dịch NHNN hiện cao hơn giá USD trên thị trường tự do. Khảo sát tại một số cửa hàng tại Hà Nội cuối giờ sáng, USD đang được mua vào tại mức 23.080 đồng, tương đương hôm qua nhưng giá bán ra đã giảm 10 đồng xuống 23.110 đồng.

**THÔNG KÊ TRONG NGÀY**

Ngày	Mã phái sinh	+/-	Mở cửa	Cao nhất	Thấp nhất	Đóng cửa	Khớp lệnh	
							Khối lượng (Hợp đồng)	Giá trị (tỷ VND)
06/22/2018	VN30F1807	2,68%	940,00	969,60	937,40	967,20	112.249	10.687,56
06/22/2018	VN30F1808	0,00%	949,00	969,50	944,00	968,00	990	94,65
06/22/2018	VN30F1809	2,11%	948,00	972,00	938,80	970,00	379	36,17
06/22/2018	VN30F1812	1,36%	959,70	978,20	955,10	975,00	177	17,16

**TOP 5 TĂNG GIÁ HSX**
**TOP 5 GIẢM GIÁ HSX**

Mã	Giá	+/-	KLGD (CP)	GTGD (Tr VND)	Mã	Giá	+/-	KLGD (CP)	GTGD (Tr VND)
TCH	22.950	6,99%	1.341.650	29.767	VPK	5.090	-6,95%	570	3
ST8	17.650	6,97%	7.600	134	COM	54.900	-6,95%	10	1
PTL	3.070	6,97%	4.060	12	DAT	14.000	-6,98%	10	0
SVT	5.700	6,94%	50	0	HSL	24.650	-6,98%	66.970	1.651
SJF	21.600	6,93%	1.064.060	22.336	ROS	43.250	-6,99%	1.501.710	65.173

**TOP 5 TĂNG GIÁ HNX**
**TOP 5 GIẢM GIÁ HNX**

Mã	Giá	+/-	KLGD (CP)	GTGD (Tr VND)	Mã	Giá	+/-	KLGD (CP)	GTGD (Tr VND)
ACM	900	12,50%	456.235	411	GLT	63.400	-9,94%	200	14
CTX	28.600	10,00%	13.200	378	VE4	8.100	-10,00%	100	1
PVV	1.100	10,00%	46.400	46	PIV	1.800	-10,00%	304.800	553
MKV	14.100	9,30%	400	6	VC2	13.000	-10,34%	200	3
VC1	13.000	9,24%	502	6	SGO	800	-11,11%	52.900	45

**TOP MUA RÒNG HSX**
**TOP BÁN RÒNG HSX**

Mã chứng khoán	Giá	+/- %	GT Mua ròng (Tr. VND)	Mã chứng khoán	Giá	+/- %	GT Bán ròng (Tr.VND)
VNM	178,000	4.71	69,620.10	KBC	12,200	0.83	50,975.20
HPG	40,950	4.33	46,220.87	E1VFN30	15,990	2.76	20,448.40
GAS	90,700	1.80	27,690.76	VIC	122,800	-0.97	15,925.96
VCB	58,700	2.98	21,313.48	MSN	81,000	0.00	13,597.48
SSI	31,600	2.27	19,796.62	VRE	40,000	3.90	12,621.61

## HỆ THỐNG KHUYẾN NGHỊ CỦA VIETFIRST

Hệ thống khuyến nghị của VFS được xây dựng dựa trên sự chênh lệch giữa giá cổ phiếu thị trường tại thời điểm đánh giá và giá mục tiêu 12 tháng

Hệ thống khuyến nghị	Diễn giải
MUA	Nếu giá mục tiêu cao hơn giá thị trường từ 15% trở lên
THEO DÕI	Nếu giá mục tiêu cao hơn giá thị trường từ 5 – 15%
NẮM GIỮ	Nếu giá mục tiêu cao hơn giá thị trường không quá 5%
BÁN	Nếu giá mục tiêu thấp hơn giá thị trường tối thiểu 5%

### © CÔNG TY CỔ PHẦN CHỨNG KHOÁN NHẤT VIỆT (VFS)

#### Hội sở Hồ Chí Minh

Tòa nhà Central Park, lầu 2, 117 – 119 Nguyễn Du, P. Bến Thành, Q. 1, TP. HCM

Điện thoại: **(84-8) 62556586** Fax: **(84-8) 62556580**

Website: [www.vfs.com.vn](http://www.vfs.com.vn)

#### Chi nhánh Hà Nội

Tầng 10, Tòa nhà Sentinel Place, 41A Lý Thái Tổ, P. Lý Thái Tổ, Q. Hoàn Kiếm, Hà Nội

Điện thoại: **(84-4) 39288222 – Ext: 117** Fax: **(84-4) 39338222**

---

**Tuyên bố miễn trách nhiệm:** Bản quyền thuộc về Công ty CP Chứng khoán Nhất Việt (VFS). Những thông tin sử dụng trong báo cáo được thu thập từ những nguồn đáng tin cậy và VFS không chịu trách nhiệm về tính chính xác của chúng. Quan điểm thể hiện trong báo cáo này là của (các) tác giả và không nhất thiết liên hệ với quan điểm chính thức của VFS. Không một thông tin cũng như ý kiến nào được viết ra nhằm mục đích quảng cáo hay khuyến nghị mua/bán bất kỳ chứng khoán nào. Báo cáo này không được phép sao chép, tái bản bởi bất kỳ cá nhân hoặc tổ chức nào khi chưa được phép của VFS.