

Vn-index
954,17 -0,82% ↑ 107 ■ 58 ↓ 183



Hnx-index
103,56 -0,38% ↑ 58 ■ 245 ↓ 61



XU HƯỚNG DÒNG TIỀN

Thị trường có phiên giao dịch âm đạm trước khi áp lực bán tháo về cuối phiên của nhà đầu tư mất kiên nhẫn và sức chịu đựng. Tình trạng giao dịch “èo uột” vẫn không có sự cải thiện trong phần lớn thời gian giao dịch phiên giao dịch này và trong suốt 2 tháng trở lại đây. Trong khi đó chỉ số chính Vn-index chịu tác động nhiều của cổ phiếu vốn hóa lớn, đặc biệt là tại SAB khi khối lượng khớp lệnh thấp nhưng lại có tác động “ghê gớm” làm méo mó. Trong khi xu hướng chung rất yếu thì thị trường vẫn có những phiên tăng giảm giạt cục mang nhiều yếu tố thao túng “tạo lập” đầu cơ trên thị trường chứng khoán phái sinh. Việc thiếu vắng thông tin hỗ trợ và đàm phán thương mại Mỹ - Trung vẫn chưa có lối thoát sẽ còn đè nặng đến tâm lý giao dịch nhà đầu tư trong thời gian tới.

PHÂN TÍCH KỸ THUẬT

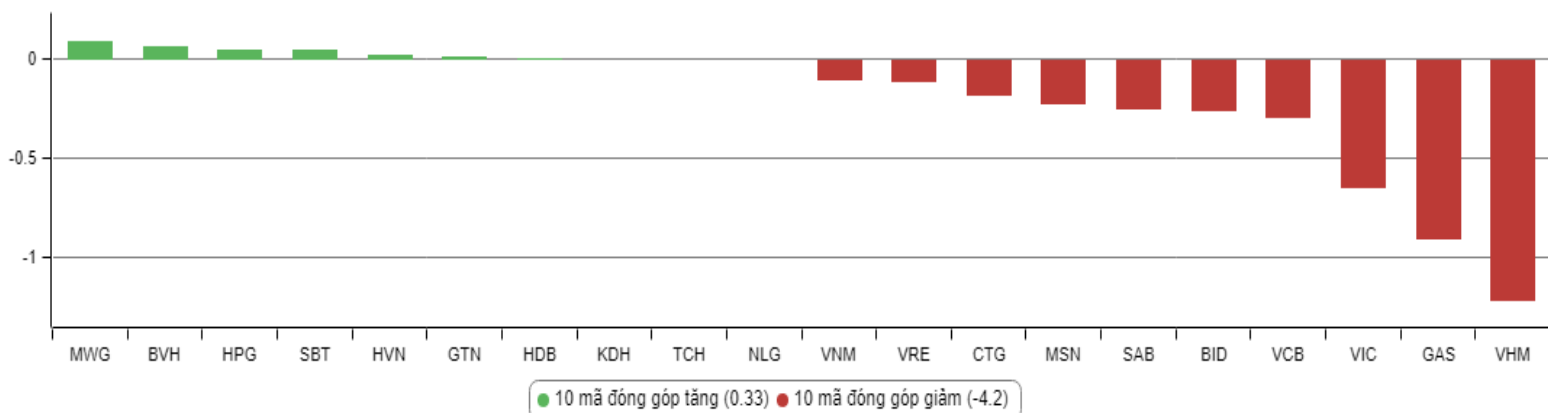
Trên đồ thị kỹ thuật chỉ số Vn-index có thêm cây nến giảm điểm khá mạnh khiến cho nhịp phục hồi có thể đã kết thúc và trở thành Bulltrap. Đường giá tỏ ra khá yếu ớt trước những kháng cự quan trọng, đặc biệt là kênh giảm giá tạo ra từ tháng 3/2019. Trên đồ thị dài hơn thì chỉ số vẫn đang trong quá trình tích lũy sideways down với việc tạo đáy sau thấp hơn đáy trước là rủi ro mà nhà đầu tư cần lưu ý.

CHIẾN LƯỢC GIAO DỊCH

Thông thường sau mỗi đợt “linh xình” đi ngang cùng thanh khoản thấp mà không có thông tin tốt hỗ trợ thì thị trường sẽ xuất hiện phiên bán tháo do nhà đầu tư mất kiên nhẫn. Giai đoạn hiện tại tiềm ẩn nhiều rủi ro hơn là cơ hội. Nhà đầu tư cần tránh tâm lý “mua đuổi” để rơi vào bẫy bulltrap nếu có, mà cần tiếp tục duy trì vị thế phòng thủ với ưu tiên nắm giữ tiền mặt và các cổ phiếu tốt có hệ số beta thấp. Tránh “bắt đáy” quá sớm dễ gặp rủi ro T+. Hoạt động trading vẫn chỉ nên ưu tiên tại cổ phiếu có sẵn để hạ giá vốn. Điểm gia tăng tỷ trọng sẽ xuất hiện khi thanh khoản thị trường duy trì ở mức cao hơn đáng kể so với hiện tại.

Hạn chế giao dịch và đứng ngoài đối với nhóm cổ phiếu pha loãng liên tục, nhóm cổ phiếu vốn hóa nhỏ mới niêm yết, nhóm cổ phiếu đầu cơ penny, nhóm cổ phiếu ngành đường, cao su tự nhiên, thép... giai đoạn hiện tại.

TOP CỔ PHIẾU ẢNH HƯỞNG VN-INDEX



KHUYẾN NGHỊ TRONG NGÀY

STT	Mã cổ phiếu	Giá hiện tại	Giá mua dự kiến	Ngày mua	Giá mục tiêu	Giá cắt lỗ dự kiến	Lý do

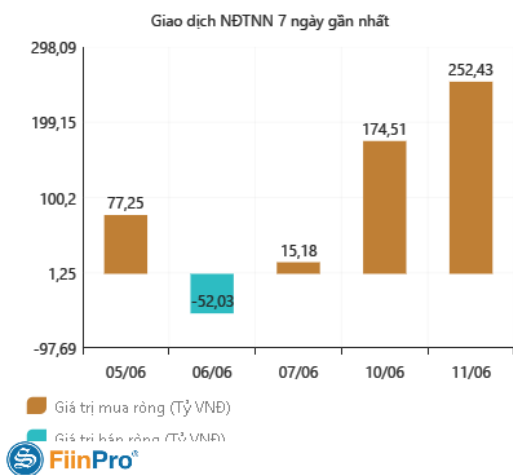
DANH MỤC CỔ PHIẾU ĐANG KHUYẾN NGHỊ

Stt	Mã cổ phiếu	Giá hiện tại	Giá mua	Ngày mua	Giá mục tiêu	Giá cắt lỗ dự kiến	Giá bán	Ngày bán	Tỷ lệ %	Ghi chú
46	GMC	43,3	42,5	01/04/2019	50	37	-	-	-	Chưa chốt
47	NTC	149,6	105,8	25/04/2019	130	88	-	-	-	Chưa chốt

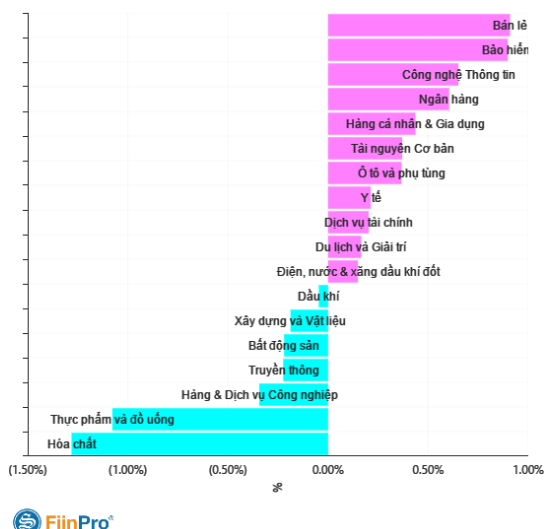
DANH MỤC CỔ PHIẾU ĐÃ KHUYẾN NGHỊ

Mã cổ phiếu	Giá hiện tại	Giá mua	Ngày mua	Giá mục tiêu	Giá cắt lỗ	Giá bán	Ngày bán	Tỷ lệ %	Ghi chú	
1	NTL	-	8,65	07/11/2017	11	8,5	9,53	15/03/2018	+12%	Đã chốt, điều chỉnh cổ tức 10%
2	VJC	-	116,2	09/11/2017	138	105	213,4	26/01/2018	+84%	Đã chốt ngắn hạn
3	SHB	-	7,8	14/11/2017	10	7,3	9,5	05/12/2017	+22%	Đã chốt
4	DRC	-	22,2	15/11/2017	27	20	29,4	16/01/2018	+32%	Đã chốt, điều chỉnh cổ tức 5%
5	PVS	-	16,4	17/11/2017	20	15,7	19,5	05/12/2017	+19%	Đã chốt
6	HNF	-	32	20/11/2017	45	27	47	24/11/2017	+47%	Đã chốt
7	DHG	-	100,5	21/11/2017	120	90	110	16/01/2018	9%	Đã chốt, điều chỉnh cổ tức 15%
8	VGC	-	25,7	27/11/2017	30	22	24	28/05/2018	-7%	Đã chốt
9	VCW	-	40	30/11/2017	50	35	38	15/03/2018	-5%	Đã chốt
10	VOC	-	20,5	07/12/2017	25	18	18	16/01/2018	-12%	Đã chốt
11	TMT	-	9,7	08/12/2017	11	8,6	9	11/01/2018	-7%	Đã chốt
12	REE	-	36,4	12/12/2017	50	33	33,3	25/05/2018	-8%	Đã chốt
13	VPB	-	38,5	18/12/2017	50	35	52,5	01/02/2018	+36%	Đã chốt
14	VCG	-	22,2	18/12/2017	28	20,7	25	01/02/2018	+13%	Đã chốt, điều chỉnh cổ tức 8%
15	PVE	-	8,6	27/12/2017	11	7	7,2	02/05/2018	-16%	Đã chốt
16	PCI	-	38,7	04/01/2018	46	37	37	05/02/2018	-4%	Đã chốt
17	SHS	-	21,7	09/01/2018	30	19	22,6	17/04/2018	+4%	Đã chốt
18	TVN	-	10	10/01/2018	14	8	10,9	01/06/2018	+9%	Đã chốt
19	VGG	-	62	25/01/2018	75	55	57	15/03/2018	-8%	Đã chốt
20	PVS	-	21	12/02/2018	25	17,5	23,3	15/03/2018	+11%	Đã chốt
21	VRE	-	47,75	13/02/2018	60	42	43	25/05/2018	-10%	Đã chốt
22	HBC	-	39	05/03/2018	45	35	47	15/03/2018	+21%	Đã chốt
23	LHG	-	23	15/03/2018	32,5	21,5	21,5	28/05/2018	-7%	Đã chốt
24	GMD	-	30,5	19/03/2018	36	27	27	26/04/2018	-11%	Chạm điểm cắt lỗ ngắn hạn
25	BSR	-	26,2	26/03/2017	33	22	22	19/04/2018	-16%	Chạm điểm cắt lỗ ngắn hạn
26	VHC	-	71,5	05/04/2018	80	64	64	26/04/2018	-10%	Chạm điểm cắt lỗ ngắn hạn
27	LPB	-	15,8	23/04/2018	18	13	13	21/05/2018	-17%	Chạm điểm cắt lỗ ngắn hạn
28	PLX	-	64,5	14/05/2018	75	56	58	28/05/2018	-10%	Đã chốt
29	HSG	-	10,7	01/06/2018	13	9,5	13,6	11/06/2018	+27%	Đã chốt
30	GAS	-	100	06/06/2018	115	90	97	14/06/2018	-3%	Đã chốt vì thị trường chung bất lợi
31	NVL	-	52,5	07/06/2018	60	46	50,2	21/06/2018	-4%	Đã chốt vì thị trường chung xấu
32	HAG	-	5,1	27/06/2018	7	4,5	5,6	20/11/2018	+10%	Đã chốt
33	VGC	-	20	29/06/2018	26	18	18	09/07/2018	-10%	Đã chốt
34	PVS	-	15,6	16/07/2018	18	14	20	09/08/2018	+28%	Đã chốt
35	VGT	-	8,6	19/07/2018	11,5	8	11	13/09/2018	+28%	Đã chốt, điều chỉnh cổ tức 4%
36	LPB	-	9,9	25/07/2018	13	8	9,2	24/10/2018	-9%	Đã chốt
37	OIL	-	14,2	30/07/2018	18	12	15,5	12/12/2018	+9%	Đã chốt
38	VPB	-	25	21/08/2018	28	23	23	23/10/2018	-9%	Đã chốt vì chạm điểm cắt lỗ ngắn hạn
39	BSR	-	16,8	23/08/2018	20	14,5	18,8	10/10/2018	+12%	Đã chốt
40	STK	-	18	03/10/2018	23	16	16	25/12/2018	-11%	Đã chốt vì chạm điểm cắt lỗ ngắn hạn
41	SHB	-	7,3	16/11/2018	8,5	6,6	7,5	27/12/2018	+1%	Đã chốt vì diễn biến thị trường bất lợi
42	EVE	-	17,4	19/11/2018	20	15,5	18,1	27/11/2018	+4%	Đã chốt ngắn hạn
43	BSR	-	15,2	19/11/2018	18	13	14,2	24/12/2018	-7%	Đã chốt vì giá đầu giảm mạnh
44	KBC	-	12,5	22/11/2018	17	11	14	07/01/2019	+12%	Đã chốt
45	VJC	-	118,2	14/03/2019	135	112	119	26/03/2019	+1%	Đã chốt vì diễn biến thị trường bất lợi
48	MPC	-	41,5	16/05/2019	50	35	38,2	31/05/2019	-8%	Đã chốt vì thông tin bất lợi

GD NƯỚC NGOÀI TRÊN HSX



TĂNG, GIẢM NGÀNH TRONG NGÀY



TỶ TRỌNG NHÀ ĐẦU TƯ GIAO DỊCH



PHÂN TÍCH TIN TỨC NỘI BẬT

Giá dầu mất 4%, chạm đáy gần 5 tháng vì tồn kho tại Mỹ tăng bất ngờ Giá dầu Brent tương lai giảm 2,32 USD, tương đương 3,7%, xuống 59,97 USD/thùng, thấp nhất kể từ ngày 28/1. Giá dầu WTI tương lai giảm 2,13 USD, tương đương 4%, xuống 50,72 USD/thùng, thấp nhất kể từ ngày 14/1. Cơ quan thông tin năng lượng Mỹ (EIA) cho biết tồn kho dầu thô nước này bất ngờ tăng tuần thứ 2 liên tiếp, thêm 2,2 triệu thùng trong tuần trước, trái với dự báo giảm 481.000 thùng từ giới phân tích. Tồn kho tại Mỹ hiện là 485,5 triệu thùng, cao nhất kể từ tháng 7/2017 và cao hơn 8% so với mức trung bình 5 năm cùng thời điểm. EIA ngày 11/6 còn hạ dự báo tăng trưởng cầu năng lượng toàn cầu, gây sức ép lên giá dầu. Một yếu tố khiến giá dầu đi xuống là căng thẳng thương mại Mỹ - Trung, hai quốc gia tiêu thụ dầu nhiều nhất thế giới. Tổng thống Donald Trump ngày 12/6 nói ông cảm thấy hai bên có thể đạt thỏa thuận thương mại nhưng cũng cảnh báo tăng thuế với hàng Trung Quốc nếu tình hình không có tiến triển. **OPEC cùng đồng minh, tức OPEC+, có thể họp vào cuối tháng 6. Thị trường kỳ vọng OPEC+ tiếp tục duy trì chính sách hạn chế sản lượng cho tới cuối năm.**

Vinachem tiếp tục thoái vốn tại 3 công ty, có thương vụ giá cao bất ngờ Theo thông tin Sở Giao dịch Chứng khoán Hà Nội (HNX) công bố, Tập đoàn Hóa chất Việt Nam (Vinachem) đã đăng ký bán đấu giá phần vốn Nhà nước tại 3 tổ chức gồm CTCP Tư vấn Đầu tư và Xây dựng mỏ (INCODEMIC), CTCP Công nghiệp Hóa chất Đà Nẵng (UPCoM: DCI) và CTCP Bột giặt NET (HNX: NET). Cụ thể, Vinachem sẽ bán đấu giá 221,087 cp INCODEMIC với giá khởi điểm 24,780 đồng/cp. Được biết, INCODEMIC có ngành nghề kinh doanh chính là khảo sát, thiết kế, tư vấn đầu tư xây dựng, phát triển công nghệ khai thác và chế biến nguyên liệu hóa - mỏ. Theo dự kiến, thời gian đấu giá cổ phần INCODEMIC vào lúc 8h30 ngày 10/07/2019. Còn vào lúc 14h ngày 10/07/2019, Vinachem sẽ bán đấu giá 900,411 cp DCI với giá khởi điểm 113,700 đồng/cp, **CON SỐ NÀY GẤP GẦN 38 LẦN SO VỚI GIÁ CỦA CP DCI ĐANG ĐƯỢC GIAO DỊCH TRÊN THỊ TRƯỜNG.** DCI là công ty hoạt động trong lĩnh vực sản xuất kinh doanh phân bón và hóa chất.

THÔNG KÊ TRONG NGÀY

Ngày	Mã phái sinh	+/-	Mở cửa	Cao nhất	Thấp nhất	Đóng cửa	Khớp lệnh	
							Khối lượng (Hợp đồng)	Giá trị (tỷ VND)
06/11/2019	VN30F1906	-0,17%	877,10	880,90	875,70	877,00	87.100	7.647,79
06/11/2019	VN30F1907	-0,15%	877,90	880,10	876,20	877,30	612	53,74
06/11/2019	VN30F1909	-0,20%	878,50	882,40	877,60	878,20	33	2,90
06/11/2019	VN30F1912	-0,14%	878,60	882,00	878,00	878,00	27	2,38

TOP 5 TĂNG GIÁ HSX
TOP 5 GIẢM GIÁ HSX

Mã	Giá	+/-	KLGD (CP)	GTGD (Tr VND)	Mã	Giá	+/-	KLGD (CP)	GTGD (Tr VND)
NAV	9.630	7,00%	20	0	TEG	6.550	-6,96%	10	0
PTC	7.700	6,94%	10	0	TGG	2.940	-6,96%	288.760	852
VNL	16.250	6,91%	20	0	DTL	29.250	-7,00%	30	1
RIC	5.430	6,89%	60	0	SC5	27.900	-7,00%	100	3
CLW	16.400	6,84%	500	8	AGF	3.720	-7,00%	7.020	26

TOP 5 TĂNG GIÁ HNX
TOP 5 GIẢM GIÁ HNX

Mã	Giá	+/-	KLGD (CP)	GTGD (Tr VND)	Mã	Giá	+/-	KLGD (CP)	GTGD (Tr VND)
ACM	600	20,00%	43.520	26	CKV	14.100	-9,62%	100	1
BII	1.000	11,11%	343.114	310	CET	3.600	-10,00%	11.920	43
SGD	12.100	10,00%	100	1	SPI	900	-10,00%	32.600	30
FID	1.100	10,00%	500	1	HKB	700	-12,50%	34.800	25
VAT	2.200	10,00%	15.200	33	PMB	5.600	-22,22%	100	1

TOP MUA RÒNG HSX
TOP BÁN RÒNG HSX

Mã chứng khoán	Giá	+/- %	GT Mua rỗng (Tr. VND)	Mã chứng khoán	Giá	+/- %	GT Bán rỗng (Tr.VND)
VRE	35,200	0.43	123,785.16	VNM	125,500	-1.10	41,001.82
EIVFVN30	14,490	1.19	118,210.97	VHM	81,900	-0.12	17,691.93
BVH	79,800	1.01	20,264.22	HPG	23,000	0.44	13,313.03
PTB	68,600	3.00	12,405.16	HDB	26,750	-0.19	10,366.22
CRE	25,000	0.81	12,314.25	TRA	68,600	1.48	10,026.48

HỆ THỐNG KHUYẾN NGHỊ CỦA VIETFIRST

Hệ thống khuyến nghị của VFS được xây dựng dựa trên sự chênh lệch giữa giá cổ phiếu thị trường tại thời điểm đánh giá và giá mục tiêu 12 tháng

Hệ thống khuyến nghị	Diễn giải
MUA	Nếu giá mục tiêu cao hơn giá thị trường từ 15% trở lên
THEO DÕI	Nếu giá mục tiêu cao hơn giá thị trường từ 5 – 15%
NẮM GIỮ	Nếu giá mục tiêu cao hơn giá thị trường không quá 5%
BÁN	Nếu giá mục tiêu thấp hơn giá thị trường tối thiểu 5%

© CÔNG TY CỔ PHẦN CHỨNG KHOÁN NHẤT VIỆT (VFS)

Hội sở Hồ Chí Minh

Tòa nhà Central Park, lầu 2, 117 – 119 Nguyễn Du, P. Bến Thành, Q. 1, TP. HCM

Điện thoại: (84-8) 62556586 Fax: (84-8) 62556580

Website: www.vfs.com.vn

Chi nhánh Hà Nội

Tầng 10, Tòa nhà Sentinel Place, 41A Lý Thái Tổ, P. Lý Thái Tổ, Q. Hoàn Kiếm, Hà Nội

Điện thoại: (84-4) 39288222 – Ext: 117 Fax: (84-4) 39338222

Tuyên bố miễn trách nhiệm: Bản quyền thuộc về Công ty CP Chứng khoán Nhất Việt (VFS). Những thông tin sử dụng trong báo cáo được thu thập từ những nguồn đáng tin cậy và VFS không chịu trách nhiệm về tính chính xác của chúng. Quan điểm thể hiện trong báo cáo này là của (các) tác giả và không nhất thiết liên hệ với quan điểm chính thức của VFS. Không một thông tin cũng như ý kiến nào được viết ra nhằm mục đích quảng cáo hay khuyến nghị mua/bán bất kỳ chứng khoán nào. Báo cáo này không được phép sao chép, tái bản bởi bất kỳ cá nhân hoặc tổ chức nào khi chưa được phép của VFS.