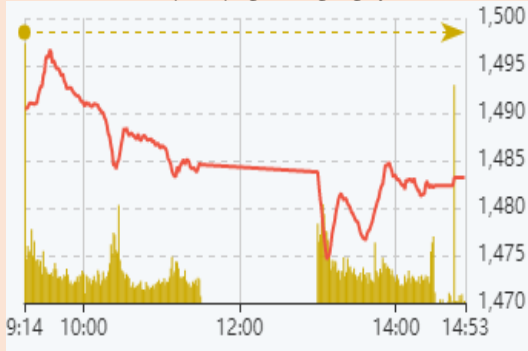


Vận động trong ngày



Nguồn: Fireant

Thay đổi chỉ số

Chỉ số trong nước	HSX	HNX
Chỉ số	1.483,18	454,89
Thay đổi (%)	-1,02%	-1,49%
Thay đổi	-15,32	-6,86
Tổng KLGD	1.034,78	155,04
Tổng GTGD	32.844,19	4.674,14
NĐTNN ròng (tỷ)	-86,39	3,33
PE	17,20	22,15

HDTL chỉ số	VN30	VN30F1
Chỉ số	1.484,16	1.483,50
Thay đổi (%)	-0,95%	-0,70%
Thay đổi	-14,2	-10,5
Basis	0,66	

Tăng giảm nhóm ngành

Nhóm ngành L2 (%)	Ngày	Năm
Dầu khí L2	0,34%	108,7%
Hóa chất L2	0,25%	161,1%
Tài nguyên Cơ bản L2	-1,10%	154,8%
XD và Vật liệu L2	-1,10%	84,3%
Hàng & Dịch vụ CN L2	-0,61%	60,1%
Ô tô và phụ tùng L2	-2,50%	63,0%
Thực phẩm và đồ uống	-0,17%	30,6%
Hàng cá nhân & GD L2	0,64%	96,6%
Y tế L2	-0,23%	32,0%
Bán lẻ L2	2,80%	140,2%
Truyền thông L2	-2,54%	35,5%
Du lịch và Giải trí L2	-1,47%	21,4%
Viễn thông L2	3,28%	26,0%
Điện, nước & xăng L2	0,61%	54,2%
Bảo hiểm L2	-0,68%	47,8%
Bất động sản L2	-1,72%	67,5%
Dịch vụ tài chính L2	-2,13%	237,6%
Ngân hàng L2	-1,49%	105,9%
CNTT L2	1,68%	122,9%

XU HƯỚNG DÒNG TIỀN

- VNIndex giảm mạnh 15,32 điểm xuống mốc 1483,18 (-1,02%). Thị trường xuất hiện lực bán tháo mạnh trước thông tin chủ tịch Trịnh Văn Quyết của FLC bị tạm hoãn xuất cảnh. Độ rộng thị trường nghiêng hẳn về phe bán với 315 mã giảm và 142 mã tăng.

- Nhóm ngân hàng bị ảnh hưởng tiêu cực bởi tin tức của FLC cũng như nỗi lo BĐS trở nên quá nóng. Lưu ý rằng các ngân hàng giữ rất nhiều tài sản liên quan đến BĐS như trái phiếu và cổ phiếu. Điều này khiến nhiều mã ngân hàng lớn bị điều chỉnh mạnh như STB và kéo giảm chỉ số.

- Các nhóm đầu cơ cũng bị ảnh hưởng mạnh đặc biệt là nhóm các cổ phiếu BĐS dân cư với lịch sử làm giá và lái cổ phiếu như DIG, CEO. Đồng thời các tin tức gần đây liên quan đến siết tín dụng BĐS cũng tạo nên những rủi ro nhất định cho nhóm ngành này.

- Dòng tiền rút mạnh từ nhóm cổ phiếu đầu cơ sang các cổ phiếu cơ bản tốt có dòng tiền về và hưởng lợi từ những xu hướng lớn trong năm nay như xuất nhập khẩu mà điển hình có dòng thủy sản. Điều này cũng cho thấy dòng tiền hiện vẫn đang ở trong thị trường.

- Nước ngoài bán ròng 87,17 tỷ đồng, tập trung vào mua gom FTS, NKG và bán ròng VNM, VCI.

PHÂN TÍCH KỸ THUẬT & KHUYẾN NGHỊ

Phân tích kỹ thuật:

VNIndex giảm mạnh sau đó có lực rút chân khi cầu bắt đáy tại vùng 1.470 hoạt động mạnh đã giúp chỉ số tạo nên một cây nến rút chân. Khối lượng giao dịch rất lớn cao hơn trung bình 20 phiên cộng với lực bắt đáy mạnh cho thấy tiền vẫn đang ở trong thị trường để nâng đỡ cho chỉ số. VNIndex kiểm tra thành công mốc 1.480 ở vùng MA20 và MA50 giữ vững được các quy tắc tăng giá cũng như kênh xu hướng tăng trong trung hạn. Chỉ số đã xuất hiện phiên nổ cũng như kiểm tra thành công các mốc quan trọng trong hôm nay, về mặt kỹ thuật có thể nói thị trường vẫn đang tích cực.

Khuyến nghị:

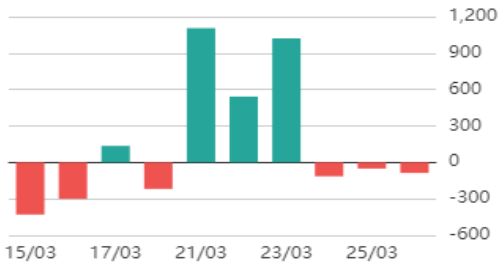
Các nhà đầu tư nên chốt bớt lời các nhóm đầu cơ nóng, tăng tỷ lệ tiền mặt để tránh được các diễn biến bất thường từ tin tức trong và ngoài nước đặc biệt là trong bối cảnh nhạy cảm hiện nay.

Kịch bản 1: VN-Index rơi vỡ vùng 1.470, bán cắt đứt khoát các cổ phiếu tăng tỷ lệ tiền mặt.

Kịch bản 2: VN-Index hồi phục mạnh, các nhà đầu tư nên tránh mua đuổi.

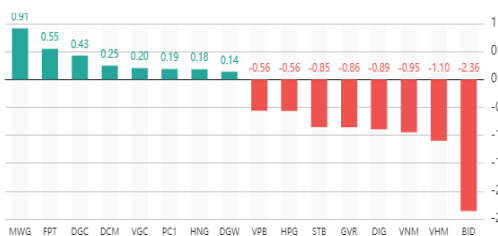


Giao dịch nước ngoài trên HSX



Nguồn: Fireant

Top cổ phiếu ảnh hưởng đến chỉ số



Nguồn: Fireant

DIỂM TIN TRONG NƯỚC

Tin kinh tế trong nước

- [Doanh nghiệp Nhà nước đang chi phối các lĩnh vực quan trọng ra sao?](#)
- [Fitch Ratings xác nhận triển vọng tích cực tín nhiệm của Việt Nam cùng những dự báo khả quan](#)
- [Đề xuất TP HCM mức thu phí cảng biển chung cho hàng hóa đóng ghép trong 1 container](#)

Tin doanh nghiệp trong nước

- [Ông Trịnh Văn Quyết bị tạm hoãn xuất cảnh đến hết ngày 25/4](#)
- [Lỗi cả nghìn tỷ đồng mỗi năm, Winmart đã có những thay đổi gì khi về tay Masan?](#)
- [Cơ điện lạnh \(REE\): Mảng năng lượng tăng trưởng thần tốc vượt qua cơ điện lạnh, doanh thu tăng 152% mang về gần 3.000 tỷ đồng](#)

Chỉ số thế giới

Dow Jones	154,09	0,44%
DAX	31,97	0,22%
FTSE100	15,97	0,21%
Nikkei 225	39,45	0,14%
Hang Seng	-541,07	-2,53%

Hợp đồng tương lai chỉ số

US30*	145,8	0,42%
DAX*	16	0,11%
FTSE100*	6	0,08%
Nikkei 225*	-25049	-897,49%
Hang Seng*	-590	-2,76%

* Số liệu của phiên liền trước

DIỂM TIN KINH TẾ VÀ THỊ TRƯỜNG HÀNG HÓA THẾ GIỚI

Tin kinh tế thế giới

[CNBC: Nga rút quân khỏi một số khu vực ở Ukraine; đàm phán hòa bình diễn ra từ 28-30/3](#)

[Đồng sáng lập Apple: Trong đám Big Tech, tôi không thích nhất là Facebook](#)

[Có hay không việc Nga vẫn thu về được nhiều ngoại tệ nhờ các kênh khác nhau?](#)

Tin hàng hóa thế giới

[Giá dầu lao dốc hơn 8% khi Trung Quốc phong tỏa một phần Thương Hải](#)

[Vàng giảm giá khi Ukraine và Nga sẽ nối lại đàm phán, đồng Đô la mạnh lên](#)

[Ảnh hưởng chế thủy sản Nga, doanh nghiệp Việt có cơ hội gia tăng thị phần?](#)

Bảng tổng sắp thay đổi giá thị trường hàng hóa

Mặt hàng	Đơn vị	Giá	% ngày	% tuần	% tháng	% năm	Cổ phiếu tác động
Năng lượng							
Dầu WTI	USD/thùng	113,90	1,39%	8,79%	18,99%	52,11%	GAS,BSR
Dầu Brent	USD/thùng	120,65	1,36%	11,79%	23,15%	55,12%	GAS,BSR
Xăng	UScent/gallon	3,47	2,36%	7,10%	18,33%	55,98%	PLX,OIL
Kim loại quý							
Vàng	USD/ounce	1.958,40	0,00%	1,94%	2,65%	7,11%	PNJ
Bạc	USD/ounce	25,51	0,00%	2,24%	4,46%	9,64%	PNJ
Nông sản và gia súc							
Đậu tương	UScent/gia	1.710,25	0,56%	2,53%	4,01%	27,70%	HKB
Gạo	USD/cwt	16,26	1,56%	4,03%	5,82%	9,49%	LTG,GTN
Sữa	USD/cwt	22,42	0,00%	0,04%	7,17%	21,72%	VNM
Cao su	JPY/Kg	258,00	1,90%	4,24%	-1,34%	15,80%	DPR,PHR
Đường	UScent/lb	19,61	1,82%	3,59%	8,94%	3,87%	SBT,LSS
Cà phê	UScent/lb	221,85	0,00%	0,70%	-5,29%	-1,88%	CTP,DLG
Gỗ	USD/1000 board feet	1.008,00	-1,18%	-14,96%	-24,59%	-12,19%	PTB
Heo nạc	UScent/Lbs	107,48	4,57%	8,13%	3,85%	31,92%	DBC
Mặt hàng công nghiệp							
Quặng sắt	USD/tấn	146,00	2,82%	0,69%	6,96%	25,86%	HSG,HPG
Thép	USD/tấn	4.954,00	0,18%	5,05%	5,05%	8,93%	HSG,HPG

THÔNG KÊ TRONG NGÀY

Thông kê hợp đồng phái sinh

Mã phái sinh	Thay đổi	Mở cửa	Đóng cửa	Cao nhất	Thấp nhất	KLGD
VN30F2204	-10,50 (-0,70%)	1.489,00	1.483,50	1.490,80	1.475,50	121.944
VN30F2205	-12,60 (-0,84%)	1.490,00	1.480,30	1.490,00	1.475,00	218
VN30F2206	-12,90 (-0,87%)	1.484,00	1.476,30	1.484,00	1.475,00	108
VN30F2209	-12,90 (-0,87%)	1.481,90	1.476,70	1.481,90	1.473,00	30

Top 5 tăng giá HSX

Mã	Giá ĐC	Thay đổi	KLGD
HUB	45,1	+2,95/+7,00%	347.100
COM	67,4	+4,40/+6,98%	10.100
NVT	28,35	+1,85/+6,98%	347.300
DTT	16,9	+1,10/+6,96%	200
SFG	22,3	+1,45/+6,95%	509.900

Top 5 giảm giá HSX

Mã	Giá ĐC	Thay đổi	KLGD
ROS	8,77	-0,66/-7,00%	3.945.900
AMD	6,65	-0,50/-6,99%	2.640.000
PGI	31,95	-2,40/-6,99%	89.900
DIG	94,9	-7,10/-6,96%	15.773.100
TGG	24,1	-1,80/-6,95%	1.216.500

Top 5 tăng giá HNX

Mã	Giá ĐC	Thay đổi	KLGD
CLM	33	+3,00/+10,00%	200
KHS	30,9	+2,80/+9,96%	1.000
DNC	76,2	+6,90/+9,96%	100
NAP	13,3	+1,20/+9,92%	1.500
DNM	69,9	+6,30/+9,91%	80.500

Top 5 giảm giá HNX

Mã	Giá ĐC	Thay đổi	KLGD
VTL	12,6	-1,40/-10,00%	200
TPP	16,2	-1,80/-10,00%	31.600
SGC	70,5	-7,80/-9,96%	100
DNP	29,9	-3,30/-9,94%	591.200
THS	33,6	-3,70/-9,92%	3.800

Top mua ròng HSX

Mã	Giá ĐC	Thay đổi	KLGD
FTS	57,3	+3,50/+6,51%	743.600
NKG	51,8	+1,85/+3,70%	754.700
KDH	52,9	-0,40/-0,75%	679.100
VRE	32,0	-0,70/-2,14%	1.063.600
KBC	52,5	-1,30/-2,42%	574.400

Top bán ròng HSX

Mã	Giá ĐC	Thay đổi	KLGD
VNM	73,4	-1,80/-2,39%	-1.409.900
VCI	56,5	-1,10/-1,91%	-902.100
DHC	73,7	-0,40/-0,54%	-540.900
VIC	80,5	-0,50/-0,62%	-319.100
DCM	48,45	+1,85/+3,97%	-489.800

DANH MỤC CỔ PHIẾU ĐÃ KHUYÊN NGHỊ

Mã cổ phiếu	Giá hiện tại	Giá mua	Ngày mua	Giá mục tiêu	Giá cắt lỗ	Giá bán	Ngày bán	Tỷ lệ %	Ghi chú
HPG	45,9	16,59	05/08/2020	30,5				176,7%	
CTG	31,8	27,5	01/04/2021	50				15,6%	
ACB	32,35	26,72	01/04/2021	40				21,1%	
MBB	31,5	24,6	10/05/2021	40				28,0%	
SSI	42,25	38,6	24/05/2021	37				9,5%	
TCB	48,8	51,1	22/07/2021	55,4				-4,5%	
VPB	36,25	34,75	22/07/2021	70,5				4,3%	
MBB	31,5	28,35	23/07/2021	32,6				11,1%	
MBS	34,1	29,2	22/07/2021	36				16,8%	
VND	30,2	43,2	22/07/2021	51				72,3%	
NLG	58,2	40	22/07/2021	50,7				45,5%	
KDH	52,9	51,7	20/01/2022	62				2,3%	
AGG	48,8	45,5	20/01/2022	72				7,3%	
KBC	52,5	33,1	22/07/2021	40,3				58,6%	
SZC	75,7	39,55	22/07/2021	43				91,4%	
FMC	67,8	35,3	22/07/2021	37,3				92,1%	
ANV	44,8	27	22/07/2021	33,3				65,9%	
VHC	96,5	40,55	22/07/2021	43,5				138,0%	
GEG	27,4	23,3	20/01/2022	35				17,6%	
QTP	18,2	19,1	20/01/2022	28,5				-4,7%	
PNJ	108,2	94,4	20/01/2022	120				14,6%	
KSB	48,3	45,2	20/01/2022	58,5				6,9%	

HỆ THỐNG KHUYẾN NGHỊ CỦA VIETFIRST

Hệ thống khuyến nghị của VFS được xây dựng dựa trên sự chênh lệch giữa giá cổ phiếu thị trường tại thời điểm đánh giá và giá mục tiêu 12 tháng

Hệ thống khuyến nghị	Diễn giải
MUA	Nếu giá mục tiêu cao hơn giá thị trường từ 15% trở lên
THEO DÕI	Nếu giá mục tiêu cao hơn giá thị trường từ 5 – 15%
NẮM GIỮ	Nếu giá mục tiêu cao hơn giá thị trường không quá 5%
BÁN	Nếu giá mục tiêu thấp hơn giá thị trường tối thiểu 5%

THÔNG TIN LIÊN HỆ

Nguyễn Minh Hoàng	Chuyên viên phân tích cao cấp	hoang.nguyenminh@vfs.com.vn
Vũ Thị Hà Phương	Chuyên viên phân tích	phuong.vu@vfs.com.vn
Nguyễn Hoàng Long	Chuyên viên phân tích	long.nguyen@vfs.com.vn
Trần Minh Quân	Chuyên viên phân tích	quan.tran@vfs.com.vn

© CÔNG TY CỔ PHẦN CHỨNG KHOÁN NHẤT VIỆT (VFS)**Hội sở Hồ Chí Minh**

Lầu 1, 117 - 119 - 121 Nguyễn Du, P. Bến Thành, Q. 1, TP. HCM

Điện thoại: **(84-8) 62556586** Fax: **(84-8) 62556580**

Website: www.vfs.com.vn

Chi nhánh Hà Nội

Tầng 9B, Tòa nhà Leadvisors place, 41A Lý Thái Tổ, P. Lý Thái Tổ, Q. Hoàn Kiếm, Hà Nội

Điện thoại: **(84-4) 39288222** – Ext: **117** Fax: **(84-4) 39338222**

Tuyên bố miễn trách nhiệm: Bản quyền thuộc về Công ty CP Chứng khoán Nhất Việt (VFS). Những thông tin sử dụng trong báo cáo được thu thập từ những nguồn đáng tin cậy và VFS không chịu trách nhiệm về tính chính xác của chúng. Quan điểm thể hiện trong báo cáo này là của (các) tác giả và không nhất thiết liên hệ với quan điểm chính thức của VFS. Không một thông tin cũng như ý kiến nào được viết ra nhằm mục đích quảng cáo hay khuyến nghị mua/bán bất kỳ chứng khoán nào. Báo cáo này không được phép sao chép, tái bản bởi bất kỳ cá nhân hoặc tổ chức nào khi chưa được phép của VFS.