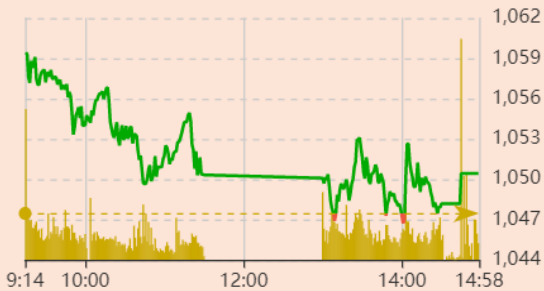


15/12/2022

BẢN TIN CHỨNG KHOÁN NGÀY

TRẠNG THÁI GIẢNG CO TIẾP DIỄN  
THANH KHOẢN TỤT THẤP TRƯỚC THÊM CUỘC HỌP FOMC

### Vận động trong ngày



Nguồn: Fireant

### Thay đổi chỉ số

Chỉ số trong nước	HSX	HNX
Chỉ số	1050.43	213.21
Thay đổi (%)	0.28%	-0.18%
Thay đổi	2.98	-0.38
Tổng KLGD (Triệu cp)	761	94
Tổng GTGD (Tỷ)	13,724	1,300
NĐTNN ròng (Tỷ)	28.45	-4.73
Tự doanh ròng (Tỷ)	22.77	
PE	10.91	12.48

HĐTL chỉ số	VN30	VN30F1
Chỉ số	1056.17	1,059.60
Thay đổi (%)	-0.02%	-0.97%
Thay đổi	-0.26	-10.4
Basis	3.43	

### Tăng giảm nhóm ngành

Nhóm ngành L2 (%)	Ngày	Năm
Dầu khí L2	0.2%	91.8%
Hóa chất L2	0.6%	142.0%
Tài nguyên cơ bản L2	1.2%	121.3%
XD & vật liệu L2	1.0%	62.2%
Hàng & dịch vụ CN L2	0.6%	54.1%
Ô tô và phụ tùng L2	0.7%	48.1%
Thực phẩm và đồ uống L2	-0.2%	28.4%
Hàng cá nhân & gia đình L2	0.0%	96.8%
Y tế L2	-0.1%	19.8%
Bán lẻ L2	1.3%	138.8%
Truyền thông L2	-0.8%	-1.6%
Du lịch và giải trí L2	1.3%	14.5%
Viễn thông L2	-2.0%	11.9%
Điện nước & xăng L2	-0.1%	57.4%
Bảo hiểm L2	2.3%	40.4%
Bất động sản L2	1.4%	56.4%
Dịch vụ tài chính L2	4.5%	229.7%
Ngân hàng L2	2.0%	98.8%
CNTT L2	0.3%	145.6%

### XU HƯỚNG DÒNG TIỀN

- VNIndex tăng nhẹ 2,98 điểm (0,28%), đóng cửa ở mức 1.050,43 điểm, thanh khoản thị trường giảm 9.24% so với phiên giao dịch trước. Thị trường có sự khởi đầu tích cực nhưng dần thu hẹp sắc xanh về cuối phiên và có dấu hiệu thận trọng hơn trong giao dịch của nhà đầu tư.
- Rổ VN30 có sự phân hóa với 13 mã giảm, 13 mã tăng và 4 mã đứng giá.
- Nhóm cổ phiếu nâng đỡ chỉ số thị trường gồm một số cổ phiếu trụ và ngành sản xuất nhựa, hóa chất. Nhóm cổ phiếu dầu khí phân bón cũng giữ được sắc xanh trải đều.
- Ngược lại, áp lực thị trường xuất hiện rải rác ở một số cổ phiếu vốn hóa lớn trong các ngành như VIC, FPT, CTG, MSN với biên độ giảm không quá lớn.
- Trên sàn HOSE, khối ngoại mua ròng phiên thứ 17 liên tiếp nhưng giá trị chỉ hơn 27 tỷ đồng.
- Giao dịch trên thị trường giảm đi rõ rệt khi khối ngoại giải ngân ít hơn và nhà đầu tư thận trọng trước thông tin cuộc họp FOMC.

### PHÂN TÍCH KỸ THUẬT VÀ KHUYẾN NGHỊ

#### Phân tích kỹ thuật:

- Phiên giao dịch ngày 14/12 giằng co trong biên nhỏ, khối lượng giao dịch chủ yếu được thực hiện trong phiên ATC, thiếu tín hiệu xác nhận xu hướng.

- VNIndex đang trong trạng thái dao động tích lũy vùng 1030-1095.

#### Khuyến nghị:

- Nhà đầu tư cân nhắc giữ tỷ trọng ổn định ở mức 10%-15% để giảm thiểu rủi ro bởi biên dao động lớn và các kịch bản đảo chiều đột ngột do tin tức sắp tới:

- Kịch bản 1: VNIndex giữ vững được vùng biến động 1030-1095 điểm.
- Kịch bản 2: VNIndex thủng mốc hỗ trợ MA50 tại vùng 1015, khả năng tiếp diễn xu hướng giảm điểm trung hạn có thể xảy ra.

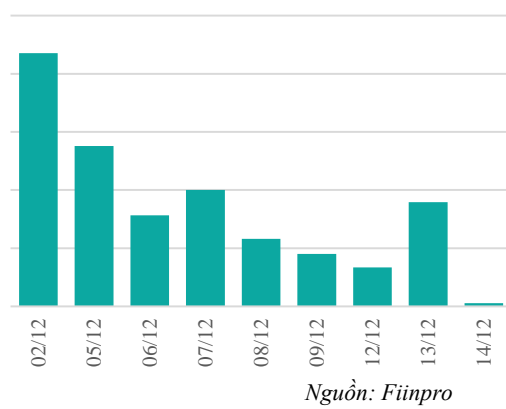
15/12/2022

BẢN TIN CHỨNG KHOÁN NGÀY

TRẠNG THÁI GIẢNG CƠ TIẾP DIỄN THANH KHOẢN TỤT THẤP TRƯỚC THÊM CUỘC HỌP FOMC



Giao dịch nước ngoài trên HSX



ĐIỂM TIN TRONG NƯỚC

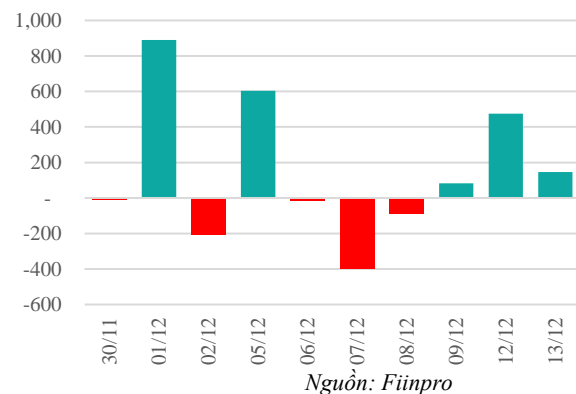
Tin kinh tế trong nước

- [Lãi suất đối với dư nợ cho vay hỗ trợ nhà ở trong năm 2023 tăng](#)
- [Chuyên gia: Đất nền khó 'sốt' trở lại vào năm 2023](#)
- [Việt Nam sắp ký thỏa thuận 15 tỷ USD giảm phụ thuộc vào thị trường](#)
- [Dragon Capital: “Có thể đỉnh điểm của sự bi quan đã qua”](#)
- [Quỹ ETF của iShares gom mạnh SHB và HPG](#)

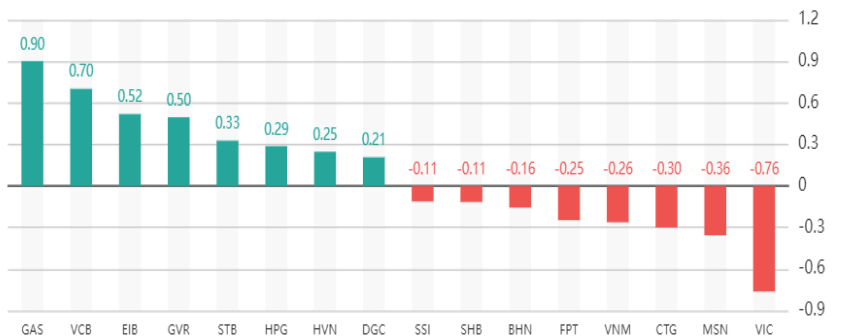
Tin doanh nghiệp trong nước

- [Chứng khoán DSC muốn tăng vốn gấp đôi lên 2 ngàn tỷ đồng](#)
- [Dừng phát hành cổ phiếu trả cổ tức, QHD chuyển sang chia tiền](#)
- [Niêm yết cổ phiếu của Dược Bảo Châu tiếp tục gián đoạn](#)
- [Loạt công ty chứng khoán bị xử phạt hành chính](#)
- [Doanh thu 11 tháng của PV Power đạt gần 25,400 tỷ đồng](#)

Giao dịch tự doanh trên HSX



Top cổ phiếu ảnh hưởng đến chỉ số



15/12/2022

BẢN TIN CHỨNG KHOÁN NGÀY

TRẠNG THÁI GIẢNG CO TIẾP DIỄN  
THANH KHOẢN TỤT THẤP TRƯỚC THÊM CUỘC HỌP FOMC

## Chỉ số thế giới

Dow Jones	34,108.6	0.30%
DAX	14,407.8	-0.62%
FTSE100	7,480.6	-0.30%
Nikkei 225	28,165.8	0.75%
Hang Seng	19,673.5	0.39%

## Chỉ số hợp đồng tương lai

US30*	34,125.3	0.05%
DAX*	14,401.0	-0.59%
FTSE100*	7,481.0	-0.26%
Nikkei 225*	28,022.5	-0.20%
Hang Seng*	19,703.5	0.14%

\* Số liệu của phiên liền trước

## ĐIỂM TIN KINH TẾ VÀ THỊ TRƯỜNG HÀNG HÓA THẾ GIỚI

Tin kinh tế thế giới	<a href="#">Vốn hoá của 3 “kỳ lân” Đông Nam Á bốc hơi 51 tỷ USD</a>
	<a href="#">Arab Saudi, Trung Quốc ký thoả thuận đầu tư 50 tỷ USD</a>
	<a href="#">CPI Mỹ tăng 7.1%, hạ nhiệt đáng kể so với tháng trước</a>
	<a href="#">Thủ tướng Bi đề nghị đến EC hỗ trợ cho thủy sản VN</a>
	<a href="#">Hàng nghìn nhân viên ngân hàng Mỹ sắp mất việc</a>
Tin hàng hóa thế giới	<a href="#">Ông chủ sàn FTX bị cáo buộc lừa đảo nhà đầu tư</a>
	<a href="#">Xuất khẩu thép VN giảm gần 38% trong 11 tháng đầu năm</a>
	<a href="#">Giá thép giảm nhẹ trên sàn giao dịch</a>
	<a href="#">vàng ngày 14.12.2022: 'Bốc đầu' gần nửa triệu đồng một lượng</a>
	<a href="#">Giá xăng dầu nhập khẩu tăng nhẹ sau 4 tháng lao dốc</a>
<a href="#">Thị trường heo hơi trầm lắng ngay mùa cao điểm</a>	

## Bảng tổng sắp thay đổi giá thị trường hàng hóa

Mặt hàng	Đơn vị	Giá	% ngày	% tuần	% tháng	% năm	Cổ phiếu tác động
<b>Năng lượng</b>							
Dầu WTI	USD/thùng	75457	0.09%	5.43%	-11.98%	0.77%	GAS,BSR
Dầu Brent	USD/thùng	80449	-0.29%	5.15%	-12.52%	4.01%	GAS,BSR
Xăng	UScent/gallon	21676	0.31%	4.67%	-12.12%	-2.74%	PLX,OIL
<b>Kim loại quý</b>							
Vàng	USD/ounce	1,808.59	-0.09%	1.24%	1.69%	-1.08%	PNJ
Bạc	USD/ounce	23733.00	0.02%	4.09%	9.82%	2.00%	PNJ
<b>Nông sản và gia súc</b>							
Đậu tương	UScent/gia	1,469.50	-0.69%	-0.10%	0.91%	9.73%	HKB
Gạo	USD/cwt	167650.00	0.36%	0.33%	-5.71%	12.86%	TAR, LTG
Sữa	USD/cwt	20.50	0.00%	0.15%	-2.33%	11.29%	VNM
Cao su	JPY/Kg	138.50	1.09%	1.76%	6.26%	-22.32%	DPR, PHR
Đường	UScent/Ib	19.76	1.96%	0.72%	-3.30%	4.66%	SBT, LSS
Cà phê	UScent/Ib	165.00	6.45%	2.42%	-0.72%	-27.02%	CTP, DLG
Gỗ	USD/1000 board feet	406.00	-1.17%	-2.19%	-9.21%	-64.63%	PTB
Heo nạc	UScent/Lbs	824000.00	0.55%	0.15%	-2.92%	1.14%	DBC
<b>Mặt hàng công nghiệp</b>							
Quặng sắt	USD/tấn	110.50	-2.64%	0.91%	13.92%	-4.74%	HSG, HPG
Thép	USD/tấn	3,699.00	0.00%	0.63%	1.18%	-18.67%	HSG, HPG

15/12/2022

BẢN TIN CHỨNG KHOÁN NGÀY

TRẠNG THÁI GIẢNG CỜ TIẾP DIỄN  
THANH KHOẢN TỰ THÁP TRƯỚC THÈM CUỘC HỌP FOMC

## THÔNG KÊ TRONG NGÀY

### Thông kê hợp đồng phái sinh

Mã phái sinh	Thay đổi	Mở cửa	Đóng cửa	Thấp nhất	Cao nhất	KLGD
VN30F2212	1.60 (0.15%)	1,068.00	1,059.60	1,048.50	1,071.30	382,118
VN30F2301	5.40 (0.51%)	1,067.00	1,059.00	1,049.20	1,068.00	17,070
VN30F2303	1.30 (0.12%)	1,054.00	1,047.30	1,041.00	1,055.10	135
VN30F2306	3.70 (0.36%)	1,048.00	1,038.60	1,032.00	1,048.80	157

### Top 5 tăng giá HSX

Mã	Giá ĐC	Thay đổi	KLGD
VPG	16.05	+1,05/+7,00%	6,240,000
TCH	7.8	+0,51/+7,00%	9,615,100
CCI	25.25	+1,65/+6,99%	100
VCF	237.8	+15,50/+6,97%	300
GMC	11.55	+0,75/+6,94%	36,900

### Top 5 giảm giá HSX

Mã	Giá ĐC	Thay đổi	KLGD
IBC	4.94	-0,37/-6,97%	81,500
GMH	10.15	-0,75/-6,88%	54,900
PIT	3.96	-0,29/-6,82%	37,300
MDG	12.1	-0,85/-6,56%	1,000
VAF	8.72	-0,61/-6,54%	400

### Top 5 tăng giá HNX

Mã	Giá ĐC	Thay đổi	KLGD
KSQ	2.2	+0,20/+10,00%	100,100
TPH	13.3	+1,20/+9,92%	400
TOT	12.2	+1,10/+9,91%	100
CMC	5.6	+0,50/+9,80%	100
SSM	3.4	+0,30/+9,68%	200

### Top 5 giảm giá HNX

Mã	Giá ĐC	Thay đổi	KLGD
STC	19.5	-2,10/-9,72%	100
VHL	16.1	-1,70/-9,55%	200
DNC	45	-4,50/-9,09%	600
DAD	16.1	-1,60/-9,04%	100
TKU	12.4	-1,20/-8,82%	1,400

### Top mua ròng HSX

Mã	Giá ĐC	Thay đổi	KLGD
NVL	18.5	+0,30/+1,65%	2,730,798
HCM	22.6	+0,30/+1,35%	2,183,200
STB	23.25	+0,70/+3,10%	2,097,298
VHM	53	0,00/0,00%	1,481,001
SBT	13.65	+0,10/+0,74%	1,104,000

### Top bán ròng HSX

Mã	Giá ĐC	Thay đổi	KLGD
SHB	10.75	-0,15/-1,38%	2,613,600
HPG	19.2	+0,20/+1,05%	2,374,628
VNM	77.5	-0,50/-0,64%	1,596,969
SSI	20.1	-0,30/-1,47%	1,494,316
HSG	12.65	-0,05/-0,39%	1,337,300



15/12/2022

BẢN TIN CHỨNG KHOÁN NGÀY

TRẠNG THÁI GIẢNG CỜ TIẾP DIỄN  
THANH KHOẢN TỰ THẤP TRƯỚC THÊM CUỘC HỌP FOMC

### HỆ THỐNG KHUYẾN NGHỊ CỦA VIETFIRST

Hệ thống khuyến nghị của VFS được xây dựng dựa trên sự chênh lệch giữa giá cổ phiếu thị trường tại thời điểm đánh giá và giá mục tiêu 12 tháng

Hệ thống khuyến nghị	Diễn giải
MUA	Nếu giá mục tiêu cao hơn giá thị trường từ 15% trở lên
THEO DÕI	Nếu giá mục tiêu cao hơn giá thị trường từ 5 – 15%
NẮM GIỮ	Nếu giá mục tiêu cao hơn giá thị trường không quá 5%
BÁN	Nếu giá mục tiêu thấp hơn giá thị trường tối thiểu 5%

### THÔNG TIN LIÊN HỆ

Nguyễn Minh Hoàng	Chuyên viên phân tích cao cấp	<a href="mailto:hoang.nguyenminh@vfs.com.vn">hoang.nguyenminh@vfs.com.vn</a>
Vũ Thị Hà Phương	Chuyên viên phân tích	<a href="mailto:phuong.vu@vfs.com.vn">phuong.vu@vfs.com.vn</a>
Trần Minh Tâm	Chuyên viên phân tích	<a href="mailto:tam.tran@vfs.com.vn">tam.tran@vfs.com.vn</a>
Nguyễn Hoàng Long	Chuyên viên phân tích	<a href="mailto:long.nguyen@vfs.com.vn">long.nguyen@vfs.com.vn</a>
Nguyễn Thị Huyền	Chuyên viên phân tích	<a href="mailto:huyen.nguyen@vfs.com.vn">huyen.nguyen@vfs.com.vn</a>
Đặng Thu Hiền	Chuyên viên phân tích	<a href="mailto:hien.dang@vfs.com.vn">hien.dang@vfs.com.vn</a>

[l\\_mắt](#)

### © CÔNG TY CỔ PHẦN CHỨNG KHOÁN NHẤT VIỆT (VFS)

#### Hội sở Hồ Chí Minh

Lầu 1 117 - 119 - 121 Nguyễn Du P, Bến Thành Q, 1 Thành phố HCM

Điện thoại: (84-8) 62556586 Fax: (84-8) 62556580

Website: [www.vfs.com.vn](http://www.vfs.com.vn)

#### Chi nhánh Hà Nội

Tầng 5, Số 37 Bà Triệu, Phường Hàng Bài, Quận Hoàn Kiếm, Thành phố Hà Nội.

Điện thoại: (84-4) 39288222 – Ext: 117 Fax: (84-4) 39338222

**Tuyên bố miễn trách nhiệm:** Bản quyền thuộc về Công ty CP Chứng khoán Nhất Việt (VFS). Những thông tin sử dụng trong báo cáo được thu thập từ những nguồn đáng tin cậy và VFS không chịu trách nhiệm về tính chính xác của chúng. Quan điểm thể hiện trong báo cáo này là của (các) tác giả và không nhất thiết liên hệ với quan điểm chính thức của VFS. Không một thông tin cũng như ý kiến nào được viết ra nhằm mục đích quảng cáo hay khuyến nghị mua/bán bất kỳ chứng khoán nào. Báo cáo này không được phép sao chép tái bản bởi bất kỳ cá nhân hoặc tổ chức nào khi chưa được phép của VFS.