

**Vn-index**  
953,51 +0,22% ↑ 134 45 ↓ 148



**Hnx-index**  
113,95 0,52% ↑ 91 67 ↓ 84



### XU HƯỚNG DÒNG TIỀN

Thị trường có phiên tăng điểm mạnh mẽ với sự dẫn dắt của nhóm ngành dầu khí, ngân hàng, chứng khoán. Rất nhiều cổ phiếu dầu khí tăng điểm mạnh mẽ GAS(+1,9%), PVS(+3,3%), PVD(2,6%), PXS(+6,9%), PVC(+8,3%), PVB(+5%). Nhóm ngân hàng tài chính cũng có phiên tăng điểm VCB(+2,6%), MBB(+1,4%), CTG(+1,8%), BID(+1,7%), HCM(+3,3%), SHS(+2,5%). Tuy nhiên theo quan sát chúng tôi nhận thấy áp lực chốt lời đang rất mạnh đặc biệt khi thị trường nói chung và những mã cổ phiếu nói riêng tiến về vùng đỉnh cũ. Hơn nữa dù cả thị trường tăng với thanh khoản cải thiện nhưng với mức độ dao động không tốt trong phiên, đặc biệt là cú tụt áp rất nhanh từ sau 1h30 phút chiều. Chúng tôi nhận định thị trường sẽ gặp rủi ro điều chỉnh trong các phiên tới đặc biệt là những mã đã tăng nóng những phiên vừa qua như họ dầu khí, hoặc họ ngân hàng tài chính rất nhiều mã đã nhanh chóng tiến đến đỉnh ngắn hạn như VCB, VND, SSI. Nước ngoài mua ròng nhẹ 145 tỷ trên 2 sàn tập trung chủ yếu ở HPG, VCB, VRE, SSI, KBC và bán ròng ở một số mã SAB, MSN, CNG, VSC, KDC.

### PHÂN TÍCH KỸ THUẬT

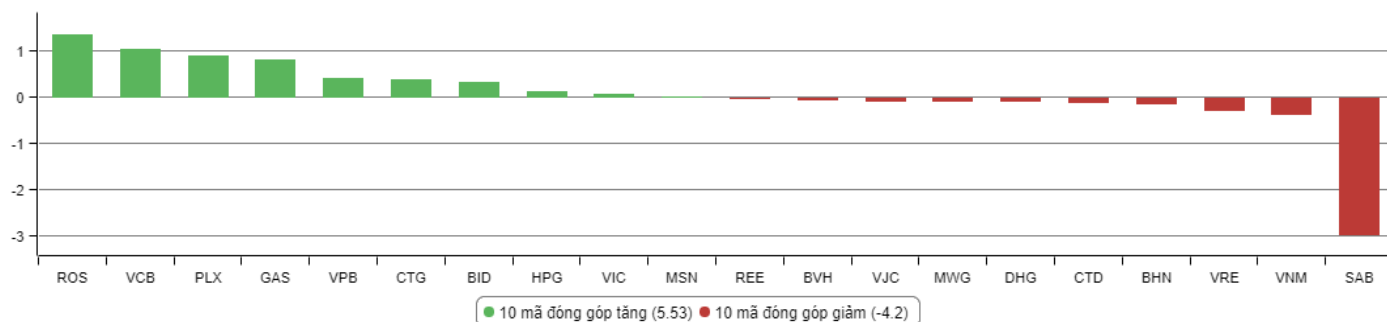
Cả HSX, HNX đều tạo cây nến xanh, thân ngắn, có bóng trên dài cho thấy áp lực chốt lời khá mạnh đang xuất hiện. Điều này là nhân tố tiêu cực cản trở đà tăng của thị trường. HNX tập trung nhiều mã dầu khí nên phiên hôm nay thanh khoản tăng 31,48% so với phiên trước đó. Thanh khoản trên HSX có xu hướng sụt giảm cho thấy thị trường cần điều chỉnh, tích lũy trước khi chinh phục đỉnh cao mới. Cả Vnindex và HNX-index đều nằm trên MA10, MA20 cho thấy xu hướng ngắn hạn vẫn đang tích cực.

### CHIẾN LƯỢC GIAO DỊCH

Thị trường tăng điểm khá gấp gáp trong 2 phiên vừa qua đặc biệt nhóm ngành dầu khí, giúp một bộ phận không nhỏ nhà đầu tư đã lãi lớn nếu đang cầm những mã kể trên. Kết hợp với dao động Intraday không được tốt, chúng tôi khuyến nghị nhà đầu tư mới cần thận trọng với những nhịp tăng nóng như 2 3 phiên vừa qua của nhóm ngành dầu khí. Việc đua mua nhóm cổ phiếu này khi cổ phiếu tăng nóng với kết quả kinh doanh chưa thực sự được cải thiện mà vẫn nằm ở niềm tin ở tương lai sẽ khiến những nhà đầu tư mới gặp rủi ro lớn khi dòng tiền rút đi, thị trường điều chỉnh. Chính vì vậy theo chúng tôi chiến lược thích hợp nhất để tránh rủi ro lúc này, cũng như không bỏ lỡ xu thế tăng điểm của thị trường là giải ngân tại những nhịp điều chỉnh của thị trường, giải ngân những cổ phiếu có câu chuyện trong giai đoạn trước và chiết khấu tương đối so với đỉnh. Tránh mua đuổi khi cổ phiếu đã tăng quá nóng và đang rơi tự do ví dụ như CMG, DL1, cũng nên hạn chế tỷ lệ đòn bẩy trong giai đoạn nhạy cảm này.

Duy trì tỷ trọng và tập trung giao dịch tại nhóm cổ phiếu dầu khí, ngân hàng, chứng khoán, hàng không, thủy điện, tiêu dùng, bảo hiểm, dược, bất động sản, thủy sản nhờ kết quả kinh doanh tích cực và triển vọng tăng giá. Nhà đầu tư cũng nên chú ý đến nhóm cổ phiếu Nhà nước thoái vốn như: FPT, BMI, BMP, VCG, VGC, DIG...

### TOP CỔ PHIẾU ẢNH HƯỞNG VN-INDEX

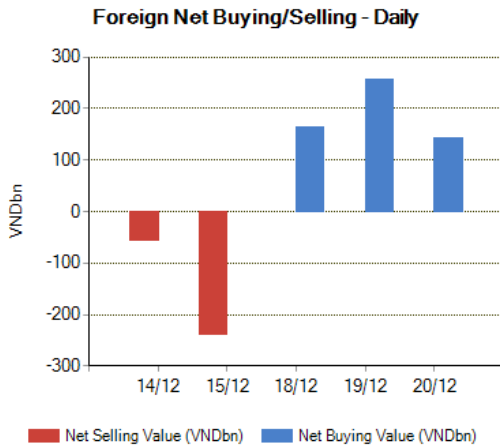


### DANH MỤC ĐÃ KHUYẾN NGHỊ

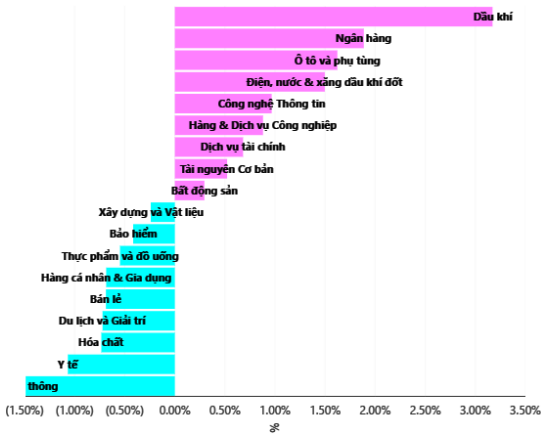
STT	Mã cổ phiếu	Giá hiện tại	Giá mua	Ngày mua	Giá mục tiêu	Giá cắt lỗ	Giá bán	Ngày bán	Tỷ lệ %	Ghi chú
1	NTL	10,3	9,65	07/11/2017	12	8.5	-	-		Chưa chốt
2	VJC	142,7	116,2	09/11/2017	138	105	-	-		Nắm giữ dài hạn
3	SHB	-	7,8	14/11/2017	10	7.3	9.5	05/12/2017	22%	Đã chốt
4	DRC	24,9	22,2	15/11/2017	27	20	-	-		Đã điều chỉnh cổ tức 5%
5	PVS	-	16,4	17/11/2017	20	15.7	19.5	05/12/2017	+19%	Đã chốt
6	HNF	-	32	20/11/2017	45	27	47	24/11/2017	+47%	Đã chốt
7	DHG	114	102	21/11/2017	120	90	-	-		Chưa chốt
8	VGC	26,2	25,7	27/11/2017	30	22	-	-	-	Chưa chốt
9	VCW	38	40	30/11/2017	50	35	-	-	-	Chưa chốt
10	VOC	29,5	20.5	07/12/2017	25	18	-	-	-	Chưa chốt
11	TMT	9,75	9.7	08/12/2017	11	8.6	-	-	-	Chưa chốt
12	REE	42,5	38	12/12/2017	50	35	-	-	-	Chưa chốt
13	VPB	40,35	38,5	18/12/2017	50	35	-	-	-	Chưa chốt
14	VCG	23,4	23	18/12/2017	29	21	-	-	-	Chưa chốt

**Thế giới Di động (MWG) đặt kế hoạch hơn 86.000 tỷ doanh thu năm 2018**

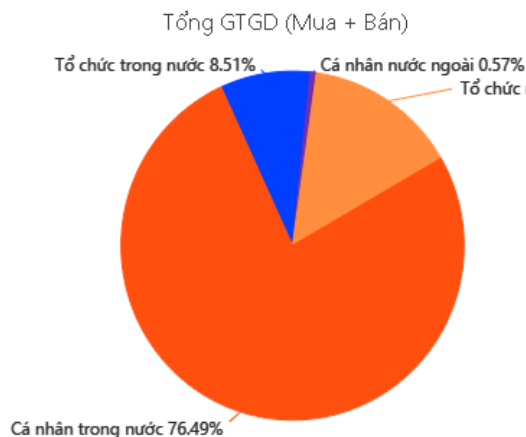
**GD NƯỚC NGOÀI TRÊN HSX**



**TĂNG, GIẢM NGÀNH TRONG NGÀY**



**TỶ TRỌNG NHÀ ĐẦU TƯ GIAO DỊCH**



Ngày 19/12, Hội đồng quản trị CTCP Đầu tư Thế giới Di động đã ra thông qua kế hoạch kinh doanh năm 2018 trình Đại hội đồng cổ đông thường niên dự kiến tổ chức vào tháng 3/2018.

Theo đó, năm 2018, Thế giới Di động (MWG) đặt mục tiêu đạt 86.390 tỷ đồng doanh thu và 2.603 tỷ đồng lợi nhuận sau thuế - tăng tương ứng 36,5% và 18,3% so với kế hoạch năm 2017. Kế hoạch cụ thể của các mảng kinh doanh (thegioididong.com, Điện máy Xanh, Bách Hóa Xanh...) chưa được công bố.

Hiện MWG cũng chưa công bố ước kết quả thực hiện cả năm 2017. Theo số liệu mới nhất do công ty công bố, tính đến cuối tháng 10/2017, MWG đạt 53.292 tỷ đồng doanh thu, hoàn thành 84% kế hoạch năm và 1.811 tỷ đồng lợi nhuận sau thuế, hoàn thành 82% kế hoạch. Hiện MWG đang chuẩn bị hoàn tất thủ tục chuyển nhượng điện máy Trần Anh (TAG) và mở chuỗi nhà thuốc An Khang.

**Thế giới di động đang đi đúng lộ trình trở thành nhà bán lẻ hàng đầu Việt Nam không chỉ ở mảng điện thoại di động, đồ dùng điện tử mà còn lấn sân sang bán lẻ dược phẩm. Với tiềm năng tăng trưởng doanh thu lợi nhuận rất lớn, đặc biệt với một quốc gia có dân số đông như Việt Nam, Thế giới di động tiếp tục là một cổ phiếu xứng đáng để đầu tư dài hạn.**

**Doanh thu toàn thị trường bảo hiểm tăng 21,2%**

Thông tin từ Cục Quản lý, giám sát bảo hiểm (Bộ Tài chính) cho biết, năm 2017, tổng doanh thu toàn thị trường bảo hiểm ước đạt 105.611 tỷ đồng, tăng trưởng 21,2% so với năm 2016. Trong đó, doanh thu phí bảo hiểm phi nhân thọ ước đạt 40.561 tỷ đồng, tăng 10,61% so với năm 2016; doanh thu phí bảo hiểm nhân thọ ước đạt 65.050 tỷ đồng, tăng 28,9%.

Tổng tài sản toàn thị trường bảo hiểm đến hết năm 2017 ước đạt 302.935 tỷ đồng, tăng 23,44% so với năm trước. Đặc biệt, năm 2017, các doanh nghiệp bảo hiểm đã tích cực đóng góp vào phát triển kinh tế - xã hội với tổng số tiền đầu tư trở lại nền kinh tế ước đạt 247.801 tỷ đồng, tăng 26,74% so với năm 2016; trong đó, các doanh nghiệp bảo hiểm phi nhân thọ là 38.841 tỷ đồng, các doanh nghiệp bảo hiểm nhân thọ là 208.960 tỷ đồng; doanh nghiệp bảo hiểm đã bồi thường và chi trả tiền bảo hiểm ước đạt 29.423 tỷ đồng, tăng 14,92%.

Đạt được những con số tích cực trên là nhờ công tác quản lý, giám sát thị trường đã được Cục Quản lý giám sát bảo hiểm chú trọng đổi mới mạnh mẽ và hiệu quả. Cơ quan quản lý đã chủ động sửa đổi, bổ sung các cơ chế chính sách nhằm tạo môi trường pháp lý ngày càng hoàn thiện, đảm bảo cho thị trường phát triển lành mạnh, an toàn và hiệu quả.

**Ngành bảo hiểm tiếp tục đạt tốc độ tăng trưởng tốt, 4 năm liên tiếp doanh thu ngành đều đạt tốc độ tăng trưởng tốt trên 20%. Với tỷ lệ người dân tham gia bảo hiểm còn thấp dự kiến tăng trưởng của ngành trong những năm tới rất lớn. Đây là nền tảng thúc đẩy giá trị của các doanh nghiệp ngành bảo hiểm tăng trưởng bền vững.**

**THÔNG KÊ TRONG NGÀY**

Ngày	Mã phái sinh	+/-	Mở cửa	Cao nhất	Thấp nhất	Đóng cửa	Khớp lệnh	
							Khối lượng (Hợp đồng)	Giá trị (tỷ VNĐ)
12/20/2017	<b>VN30F1712</b>	0,69%	944,80	953,50	941,10	949,00	12.353	1.170,11
12/20/2017	<b>VN30F1801</b>	0,68%	957,80	969,00	953,00	962,50	7.098	682.30
12/20/2017	<b>VN30F1803</b>	0,92%	978,90	986,00	970,10	984,00	263	25.78
12/20/2017	<b>VN30F1806</b>	0,78%	984,40	996,00	982,20	991,90	182	18.01

TOP 5 TĂNG GIÁ HOSE					TOP 5 GIẢM GIÁ HOSE				
Mã	Giá ĐC	+/-	KLGD (CP)	GTGD (Tr VNĐ)	Mã	Giá ĐC	+/-	KLGD (CP)	GTGD (Tr VNĐ)
<b>AMD</b>	10,10	+6,99%	3.621.150		<b>SBV</b>	36,00	-25,00%	25.730	
<b>ROS</b>	167,50	+6,96%	1.732.620		<b>VPS</b>	18,60	-7,00%	2.690	
<b>PVT</b>	18,45	+6,96%	2.035.660		<b>SAB</b>	267,50	-6,99%	276.270	
<b>PXS</b>	9,08	+6,95%	1.614.120		<b>CMT</b>	9,72	-6,99%	350	
<b>LCG</b>	11,55	+6,94%	2.144.820		<b>CMG</b>	36,70	-6,97%	856.730	

TOP 5 TĂNG GIÁ HNX					TOP 5 GIẢM GIÁ HNX				
Mã	Giá ĐC	+/-	KLGD (CP)	GTGD (Tr VNĐ)	Mã	Giá ĐC	+/-	KLGD (CP)	GTGD (Tr VNĐ)
<b>PSE</b>	9,90	+10,00%	100		<b>NDF</b>	5,50	-9,84%	615.770	
<b>KTS</b>	36,40	+9,97%	1.300		<b>V12</b>	17,70	-9,69%	22	
<b>ATS</b>	56,40	+9,94%	23.600		<b>VC9</b>	14,00	-9,68%	23.117	
<b>PCG</b>	8,90	+9,88%	100		<b>DC2</b>	9,50	-9,52%	500	
<b>VTH</b>	14,50	+9,85%	14.500		<b>PSI</b>	3,80	-9,52%	3.480	

Top mua ròng Hsx				Top bán ròng Hsx			
Mã chứng khoán	Giá	+/-	GT Mua ròng (Tr. VNĐ)	Mã chứng khoán	Giá	+/-	GT Bán ròng (Tr. VNĐ)
<b>HPG</b>	44,00	+0,40/+0,92%	61.404.220	<b>SAB</b>	267,50	-20,10/-6,99%	-35.526.700
<b>VCB</b>	49,00	+1,25/+2,62%	31.276.950	<b>MSN</b>	76,10	+0,10/+0,13%	-9.658.340
<b>VRE</b>	45,80	-0,50/-1,08%	25.324.500	<b>CNG</b>	31,30	+1,25/+4,16%	-8.029.890
<b>SSI</b>	28,00	+0,15/+0,54%	11.897.900	<b>VSC</b>	51,30	+0,30/+0,59%	-7.937.440
<b>KBC</b>	13,75	+0,60/+4,56%	11.042.830	<b>KDC</b>	38,35	+0,10/+0,26%	-4.949.860

## HỆ THỐNG KHUYẾN NGHỊ CỦA VIETFIRST

Hệ thống khuyến nghị của VFS được xây dựng dựa trên sự chênh lệch giữa giá cổ phiếu thị trường tại thời điểm đánh giá và giá mục tiêu 12 tháng

Hệ thống khuyến nghị	Diễn giải
MUA	Nếu giá mục tiêu cao hơn giá thị trường từ 15% trở lên
THEO DÕI	Nếu giá mục tiêu cao hơn giá thị trường từ 5 – 15%
NĂM GIỮ	Nếu giá mục tiêu cao hơn giá thị trường không quá 5%
BÁN	Nếu giá mục tiêu thấp hơn giá thị trường tối thiểu 5%

### © CÔNG TY CỔ PHẦN CHỨNG KHOÁN NHẤT VIỆT (VFS)

#### Hội sở Hồ Chí Minh

Tòa nhà Central Park, lầu 2, 117 – 119 Nguyễn Du, P. Bến Thành, Q. 1, TP. HCM

Điện thoại: (84-8) 62556586 Fax: (84-8) 62556580

Website: [www.vfs.com.vn](http://www.vfs.com.vn)

#### Chi nhánh Hà Nội

Tầng 10, Tòa nhà Sentinel Place, 41A Lý Thái Tổ, P. Lý Thái Tổ, Q. Hoàn Kiếm, Hà Nội

Điện thoại: (84-4) 39288222 – Ext: 117 Fax: (84-4) 39338222

---

**Tuyên bố miễn trách nhiệm:** Bản quyền thuộc về Công ty CP Chứng khoán Nhất Việt (VFS). Những thông tin sử dụng trong báo cáo được thu thập từ những nguồn đáng tin cậy và VFS không chịu trách nhiệm về tính chính xác của chúng. Quan điểm thể hiện trong báo cáo này là của (các) tác giả và không nhất thiết liên hệ với quan điểm chính thức của VFS. Không một thông tin cũng như ý kiến nào được viết ra nhằm mục đích quảng cáo hay khuyến nghị mua/bán bất kỳ chứng khoán nào. Báo cáo này không được phép sao chép, tái bản bởi bất kỳ cá nhân hoặc tổ chức nào khi chưa được phép của VFS.