

Vn-index  
943,97 +0,17% ↑ 155 □ 40 ↓ 142



Hnx-index  
105,58 -1,26% ↑ 75 □ 64 ↓ 71



**XU HƯỚNG DÒNG TIỀN**

Thị trường tiếp tục có phiên giao dịch khá sôi động khi thanh khoản duy trì mức tốt. Tuy nhiên nhà đầu tư bắt đầu tỏ ra thận trọng hơn khi áp lực chốt lời đã gia tăng và thị trường cũng đã có phiên tăng điểm thứ 5 liên tiếp. Sự điều chỉnh nhẹ thể hiện rõ ở nhóm cổ phiếu ngân hàng với sắc đỏ chủ đạo như: ACB, SHB, VCB, MBB... Ở chiều ngược lại là giao dịch tích cực tại nhóm cổ phiếu VN30 giúp cho chỉ số Vn-index duy trì được sắc xanh đến khi kết phiên như: VJC, MSN, GAS, BVH... Điểm nhấn của thị trường đến từ sự tăng trần liên tiếp của những cổ phiếu như: HSG, HNG, LDG....Khối ngoại vẫn giao dịch kém tích cực khi ròng khá mạnh 51 tỷ đồng trên sàn Hsx tập trung tại: VIC, VJC, VHM,....

**PHÂN TÍCH KỸ THUẬT**

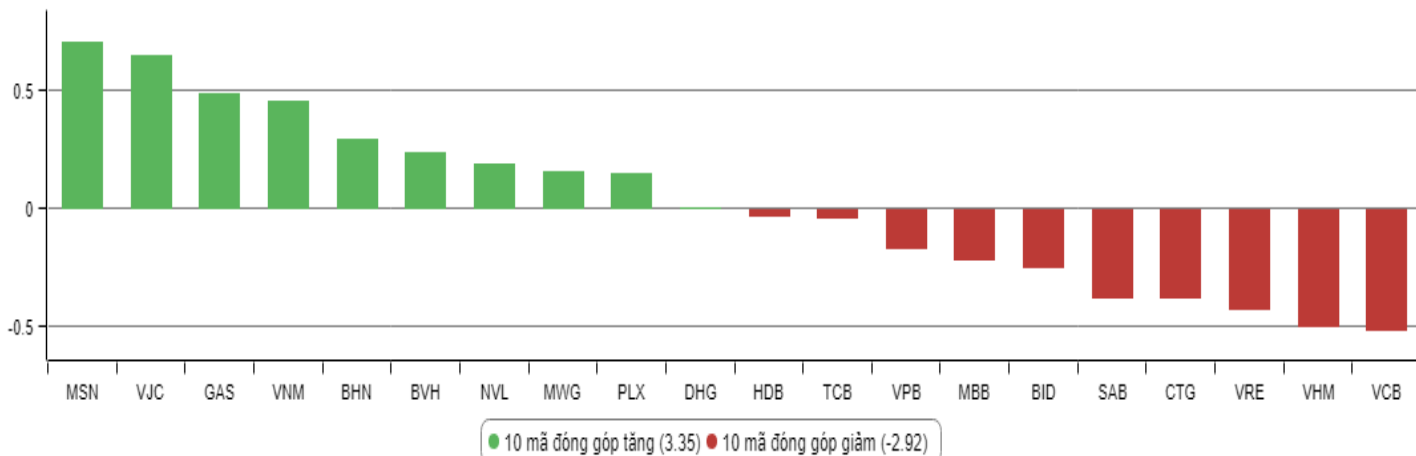
Trên đồ thị kỹ thuật ngày chỉ số Vn-index có cây nến Doji tăng điểm nằm trên đường EMA 5 và MA 20 ngày. Đường MACD nằm trên đường tín hiệu. Các chỉ báo thành phần như: MFI, RSI và Momentum tiếp tục tăng từ vùng thấp. Khối lượng giao dịch đứng ở mức khá tốt. Những điều này cho thấy chỉ số vẫn đang duy trì kênh xu hướng tăng giá ngắn hạn, tuy nhiên sự do dự cũng đã xuất hiện trước áp lực chốt lời ngắn hạn. Và như chúng tôi đã dự báo trước đó sau khi vượt qua đường kháng cự MA 20 thành công thì chỉ số có thể cần một số phiên tích lũy tại đây trước khi sự hưng phấn (nếu có) xuất hiện, đẩy chỉ số quay trở lại ngưỡng tâm lý 1.000 cũng là cận trên của dải Bollinger band. Trong trường hợp giảm điểm thì đường MA 20 sẽ đóng vai trò nâng đỡ trong ngắn hạn.

**CHIẾN LƯỢC GIAO DỊCH**

Thị trường vẫn trong kênh tăng giá ngắn hạn và những nhịp điều chỉnh kỹ thuật là cần thiết để sự đi lên bền vững hơn. Nhà đầu tư nên xem xét đây là cơ hội gia tăng tỷ trọng tại những cổ phiếu có dòng tiền hướng đến như: ngân hàng, cổ phiếu trong VN30, cổ phiếu midcap giảm sâu...Tuy nhiên việc mua mới hay mua đuổi ở các cổ phiếu tăng nóng nên dừng lại mà cân nhắc “giá tốt” chốt lời hiện thực hóa lợi nhuận và tìm kiếm cơ hội tại những cổ phiếu khác chưa tăng nhiều hoặc mua lại cổ phiếu điều chỉnh về mức hợp lý. Cân nhắc cơ cấu danh mục từ nhóm cổ phiếu thanh khoản thấp sang nhóm có thanh khoản cao, kết quả kinh doanh khả quan và diễn biến giá tích cực.

Tập trung sự chú ý đến nhóm: cổ phiếu vốn hóa lớn, ngân hàng, chứng khoán, dầu khí, bất động sản... Hạn chế giao dịch và đứng ngoài đối với nhóm cổ phiếu pha loãng liên tục, nhóm cổ phiếu vốn hóa nhỏ mới niêm yết, nhóm cổ phiếu đầu cơ penny, nhóm cổ phiếu ngành đường, vận tải, điện, cao su tự nhiên, ô tô,... giai đoạn hiện tại.

### TOP CỔ PHIẾU ẢNH HƯỞNG VN-INDEX



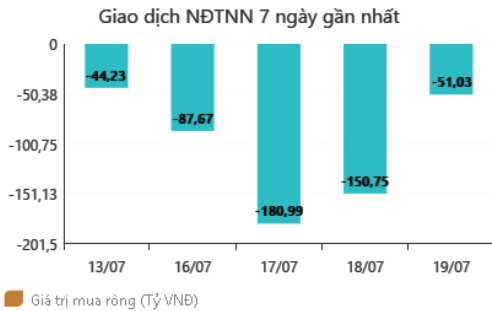
### DANH MỤC CỔ PHIẾU ĐANG KHUYẾN NGHỊ

Stt	Mã cổ phiếu	Giá hiện tại	Giá mua	Ngày mua	Giá mục tiêu	Giá cắt lỗ dự kiến	Giá bán	Ngày bán	Tỷ lệ %	Ghi chú
32	HAG	5,93	5.1	27/06/2018	8	4,5	-	-	-	Chưa chốt, điều chỉnh giá mục tiêu lên cao hơn
34	PVS	15,7	15,6	16/07/2018	18	14	-	-	-	Chưa chốt
35	VGT	9,3	9	19/07/2018	11,5	8,5	-	-	-	Chưa chốt

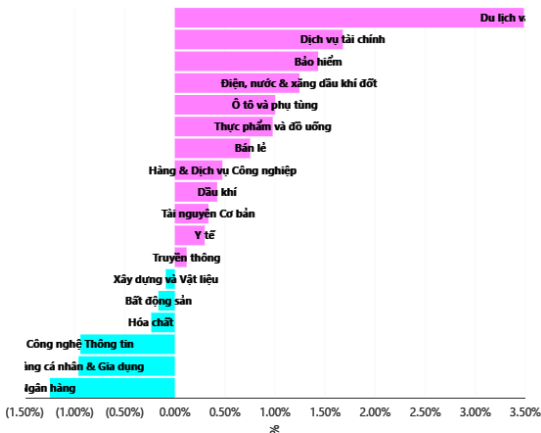
**DANH MỤC CỔ PHIẾU ĐÃ KHUYẾN NGHỊ**

Stt	Mã cổ phiếu	Giá hiện tại	Giá mua	Ngày mua	Giá mục tiêu	Giá cắt lỗ	Giá bán	Ngày bán	Tỷ lệ %	Ghi chú
1	NTL	-	8,65	07/11/2017	11	8.5	9,53	15/03/2018	+12%	Đã chốt, điều chỉnh cổ tức 10%
2	VJC	-	116,2	09/11/2017	138	105	213,4	26/01/2018	+84%	Đã chốt ngắn hạn
3	SHB	-	7,8	14/11/2017	10	7.3	9.5	05/12/2017	+22%	Đã chốt
4	DRC	-	22,2	15/11/2017	27	20	29,4	16/01/2018	+32%	Đã chốt, điều chỉnh cổ tức 5%
5	PVS	-	16,4	17/11/2017	20	15.7	19.5	05/12/2017	+19%	Đã chốt
6	HNF	-	32	20/11/2017	45	27	47	24/11/2017	+47%	Đã chốt
7	DHG	-	100,5	21/11/2017	120	90	110	16/01/2018	9%	Đã chốt, điều chỉnh cổ tức 15%
8	VGC	-	25,7	27/11/2017	30	22	24	28/05/2018	-7%	Đã chốt
9	VCW	-	40	30/11/2017	50	35	38	15/03/2018	-5%	Đã chốt
10	VOC	-	20.5	07/12/2017	25	18	18	16/01/2018	-12%	Đã chốt
11	TMT	-	9.7	08/12/2017	11	8.6	9	11/01/2018	-7%	Đã chốt
12	REE	-	36,4	12/12/2017	50	33	33,3	25/05/2018	-8%	Đã chốt
13	VPB	-	38,5	18/12/2017	50	35	52,5	01/02/2018	+36%	Đã chốt
14	VCG	-	22,2	18/12/2017	28	20.7	25	01/02/2018	+13%	Đã chốt, điều chỉnh cổ tức 8%
15	PVE	-	8.6	27/12/2017	11	7	7,2	02/05/2018	-16%	Đã chốt
16	PC1	-	38,7	04/01/2018	46	37	37	05/02/2018	-4%	Đã chốt
17	SHS	-	21,7	09/01/2018	30	19	22,6	17/04/2018	+4%	Đã chốt
18	TVN	-	10	10/01/2018	14	8	10,9	01/06/2018	+9%	Đã chốt
19	VGG	-	62	25/01/2018	75	55	57	15/03/2018	-8%	Đã chốt
20	PVS	-	21	12/02/2018	25	17,5	23,3	15/03/2018	+11%	Đã chốt
21	VRE	-	47,75	13/02/2018	60	42	43	25/05/2018	-10%	Đã chốt
22	HBC	-	39	05/03/2018	45	35	47	15/03/2018	+21%	Đã chốt
23	LHG	-	23	15/03/2018	32,5	21,5	21,5	28/05/2018	-7%	Đã chốt
24	GMD	-	30,5	19/03/2018	36	27	27	26/04/2018	-11%	Chạm điểm cắt lỗ ngắn hạn
25	BSR	-	26,2	26/03/2017	33	22	22	19/04/2018	-16%	Chạm điểm cắt lỗ ngắn hạn
26	VHC	-	71,5	05/04/2018	80	64	64	26/04/2018	-10%	Chạm điểm cắt lỗ ngắn hạn
27	LPB	-	15,8	23/04/2018	18	13	13	21/05/2018	-17%	Chạm điểm cắt lỗ ngắn hạn
28	PLX	-	64,5	14/05/2018	75	56	58	28/05/2018	-10%	Đã chốt
29	HSG	-	10,7	01/06/2018	13	9,5	13,6	11/06/2018	+27%	Đã chốt
30	GAS	-	100	06/06/2018	115	90	97	14/06/2018	-3%	Đã chốt vì thị trường chung bất lợi
31	NVL	-	52,5	07/06/2018	60	46	50,2	21/06/2018	-4%	Đã chốt vì thị trường chung xấu
33	VGC	-	20	29/06/2018	26	18	18	09/07/2018	-10%	Đã chốt

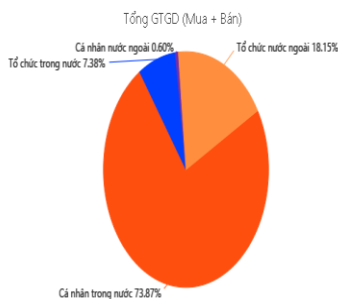
GD NƯỚC NGOÀI TRÊN HSX



TĂNG, GIẢM NGÀNH TRONG NGÀY



TỶ TRỌNG NHÀ ĐẦU TƯ GIAO DỊCH



**USD tự do trở lại mức 23.300 đồng** Ghi nhận trong chiều tối ngày 19/7, tỷ giá tại VietinBank đã bắt đầu tăng mạnh, thêm 21 đồng/USD mỗi chiều lên mức 23.035 - 23.105 đồng/USD. Tỷ giá tại một số ngân hàng cổ phần tư nhân như Eximbank và ACB cũng tăng vào cuối giờ chiều nhưng vẫn thấp hơn mức yết tại "ông lớn" VietinBank. Tỷ giá chiều bán ra yết tại HSBC tăng 20 đồng/USD lên 23.125 đồng/USD, đồng thời chênh lệch tỷ giá mua - bán được nới rộng từ 95 đồng lên 110 đồng. Trong khi đó, Vietcombank vẫn là ngân hàng yết tỷ giá thấp nhất trên hệ thống nhưng cũng đã tăng 5 đồng/USD so với mức được duy trì nhiều ngày qua. Trên thị trường tự do, giá USD bán ra đã tăng khoảng 50 đồng so với ngày hôm qua. Khảo sát tại một số cửa hàng tại Hà Nội, USD tự do đã tăng 20 đồng mỗi chiều lên 23.230 - 23.270 đồng hồi đầu giờ sáng. Đến chiều 19/7, giá USD tiếp tục tăng thêm lên 23.260 - 23.300 đồng/USD. Như vậy, giá bán USD tự do đã quay trở lại mức cao tương đương cuối tuần vừa rồi. Tính đến thời điểm hiện tại tại Sở giao dịch NHNN vẫn được giữ nguyên tỷ giá, qua đó giúp các ngân hàng thương mại có thể mua USD từ NHNN với giá 23.050 đồng. **Tỷ giá vẫn đang chịu áp lực tăng giá ngắn hạn từ biến động của tình hình thế giới, nhưng sức khỏe nội tại nền kinh tế Việt Nam đã tốt hơn (đặc biệt là dự trữ ngoại hối kỷ lục và cán cân thanh toán thặng dư) giúp cho VNĐ chống chịu tốt hơn trước rất nhiều.**

**Dự kiến trình quốc hội phê chuẩn CPTPP vào cuối năm** Thông tin được Người Phát ngôn Bộ Ngoại giao Lê Thị Thu Hằng cho biết khi trả lời câu hỏi về khả năng thông qua và mở rộng Hiệp định Đối tác toàn diện và tiến bộ xuyên Thái Bình Dương (CPTPP), tại buổi họp báo chiều 19/7. Theo bà Hằng, Bộ Công Thương đang tích cực hoàn thiện hồ sơ, dự kiến trình Quốc hội vào kỳ họp cuối năm. Bà Hằng cho hay Việt Nam và các nước thành viên đang tiến hành thủ tục phê chuẩn CPTPP phù hợp với quy định của pháp luật từng nước, sớm đưa Hiệp định vào triển khai. Theo đó, Hiệp định được thực thi sẽ góp phần thúc đẩy hợp tác kinh tế cùng có lợi giữa các nước thành viên và đóng góp cho tăng trưởng, liên kết kinh tế khu vực. Người phát ngôn Việt Nam cho biết, theo quy định, Hiệp định CPTPP sẽ có hiệu lực 60 ngày sau khi ít nhất có 6 nước thành viên hoàn tất thủ tục phê chuẩn. Hiệp định Đối tác toàn diện và tiến bộ xuyên Thái Bình Dương (CPTPP) là một Hiệp định Thương mại tự do (FTA) mở, theo đó các nước có thể tham gia CPTPP sau khi Hiệp định đi vào triển khai, trên cơ sở chấp nhận các tiêu chuẩn và được các nước thành viên đồng thuận. **Đây có thể xem là thông tin tốt lành đối với nhóm cổ phiếu xuất khẩu của Việt Nam là: dệt may, thủy sản.**

**THÔNG KÊ TRONG NGÀY**

Ngày	Mã phát sinh	+/-	Mở cửa	Cao nhất	Thấp nhất	Đóng cửa	Khớp lệnh	
							Khối lượng (Hợp đồng)	Giá trị (tỷ VND)
07/19/2018	VN30F1807	0,74%	936,00	942,50	933,00	941,00	64.497	6.050,62
07/19/2018	VN30F1808	0,14%	939,00	942,30	935,30	938,00	31.892	2.993,41
07/19/2018	VN30F1809	0,41%	939,30	943,70	936,00	940,80	210	19,72
07/19/2018	VN30F1812	0,45%	939,00	944,00	935,00	940,00	266	25,00

**TOP 5 TĂNG GIÁ HSX**
**TOP 5 GIẢM GIÁ HSX**

Mã	Giá	+/-	KLGD (CP)	GTGD (Tr VND)	Mã	Giá	+/-	KLGD (CP)	GTGD (Tr VND)
HAX	17.600	6,99%	366.900	6.412	SJF	18.700	-6,97%	418.590	7.988
VCI	58.300	6,97%	184.080	10.435	SGT	5.070	-6,97%	1.910	10
SVT	7.060	6,97%	60	0	RIC	8.000	-6,98%	100	1
HSG	11.550	6,94%	3.784.160	43.697	DPG	35.900	-6,99%	135.660	5.036
TMP	33.150	6,94%	2.800	91	DTA	6.510	-7,00%	2.990	19

**TOP 5 TĂNG GIÁ HNX**
**TOP 5 GIẢM GIÁ HNX**

Mã	Giá	+/-	KLGD (CP)	GTGD (Tr VND)	Mã	Giá	+/-	KLGD (CP)	GTGD (Tr VND)
ACM	900	12,50%	673.215	600	TTZ	9.500	-9,52%	6.400	61
DPS	1.000	11,11%	1.658.326	1.594	L61	9.300	-9,71%	1.300	14
DST	2.200	10,00%	298.500	656	SMT	28.400	-9,84%	100	3
SPI	1.100	10,00%	453.300	499	SCJ	2.700	-10,00%	3.100	8
BVS	18.700	10,00%	79.000	1.469	HAD	50.400	-10,00%	3.000	151

**TOP MUA RÒNG HSX**
**TOP BÁN RÒNG HSX**

Mã chứng khoán	Giá	+/- %	GT Mua rỗng (Tr. VND)	Mã chứng khoán	Giá	+/- %	GT Bán rỗng (Tr.VND)
VIS	29,7	-1.00	57,791.40	VIC	105	0.00	126,478.61
BID	25,8	-1.34	26,797.08	VJC	140	4.09	44,793.41
VCB	56,8	-1.22	25,306.76	VHM	106,5	-0.84	30,485.64
DXG	25,05	1.01	21,131.05	VNM	170,5	0.89	27,490.52
CTG	24,4	-2.01	20,782.70	DHG	102,5	0.49	8,053.80

## HỆ THỐNG KHUYẾN NGHỊ CỦA VIETFIRST

Hệ thống khuyến nghị của VFS được xây dựng dựa trên sự chênh lệch giữa giá cổ phiếu thị trường tại thời điểm đánh giá và giá mục tiêu 12 tháng

Hệ thống khuyến nghị	Diễn giải
MUA	Nếu giá mục tiêu cao hơn giá thị trường từ 15% trở lên
THEO DÕI	Nếu giá mục tiêu cao hơn giá thị trường từ 5 – 15%
NẮM GIỮ	Nếu giá mục tiêu cao hơn giá thị trường không quá 5%
BÁN	Nếu giá mục tiêu thấp hơn giá thị trường tối thiểu 5%

### © CÔNG TY CỔ PHẦN CHỨNG KHOÁN NHẤT VIỆT (VFS)

#### Hội sở Hồ Chí Minh

Tòa nhà Central Park, lầu 2, 117 – 119 Nguyễn Du, P. Bến Thành, Q. 1, TP. HCM

Điện thoại: **(84-8) 62556586** Fax: **(84-8) 62556580**

Website: [www.vfs.com.vn](http://www.vfs.com.vn)

#### Chi nhánh Hà Nội

Tầng 10, Tòa nhà Sentinel Place, 41A Lý Thái Tổ, P. Lý Thái Tổ, Q. Hoàn Kiếm, Hà Nội

Điện thoại: **(84-4) 39288222 – Ext: 117** Fax: **(84-4) 39338222**

---

**Tuyên bố miễn trách nhiệm:** Bản quyền thuộc về Công ty CP Chứng khoán Nhất Việt (VFS). Những thông tin sử dụng trong báo cáo được thu thập từ những nguồn đáng tin cậy và VFS không chịu trách nhiệm về tính chính xác của chúng. Quan điểm thể hiện trong báo cáo này là của (các) tác giả và không nhất thiết liên hệ với quan điểm chính thức của VFS. Không một thông tin cũng như ý kiến nào được viết ra nhằm mục đích quảng cáo hay khuyến nghị mua/bán bất kỳ chứng khoán nào. Báo cáo này không được phép sao chép, tái bản bởi bất kỳ cá nhân hoặc tổ chức nào khi chưa được phép của VFS.