

Vn-index
1.048,71 -5,1% ↑ 50 16 ↓ 269



Hnx-index
118,94 -4,06% ↑ 48 39 ↓ 183



XU HƯỚNG DÒNG TIỀN

Thị trường chung giảm điểm kỷ lục với số lượng mã giảm điểm chiếm áp đảo. Hàng loạt mã Blue chips, cơ bản đầu cơ thuộc nhiều nhóm ngành khác nhau nằm sà la liệt như PLX, GAS, VCB, VIC nhóm dầu khí PVS PVD, nhóm bất động sản DXG, LDG, NTL, nhóm chứng khoán SSI, VND, MBS. Thanh khoản Vnindex tăng 41% về lượng và 48% về giá trị, thanh khoản HNX index tăng hơn 67% về lượng và 42,5% về giá trị cho thấy dòng tiền đang rút ra một cách quyết liệt. Đây là dấu hiệu khá bất thường vì theo lịch sử, tuần trước tết nguyên đán thường là tuần ít biến động của cả 2 chỉ số. Nhà đầu tư nước ngoài mua ròng nhẹ 204,93 tỷ trong phiên giao dịch hôm nay tập trung ở một số mã VNM, HCM, STB, TTF, CTD và bán ròng tại một số mã VJC, VCB, HPG, SSI, VIC

PHÂN TÍCH KỸ THUẬT

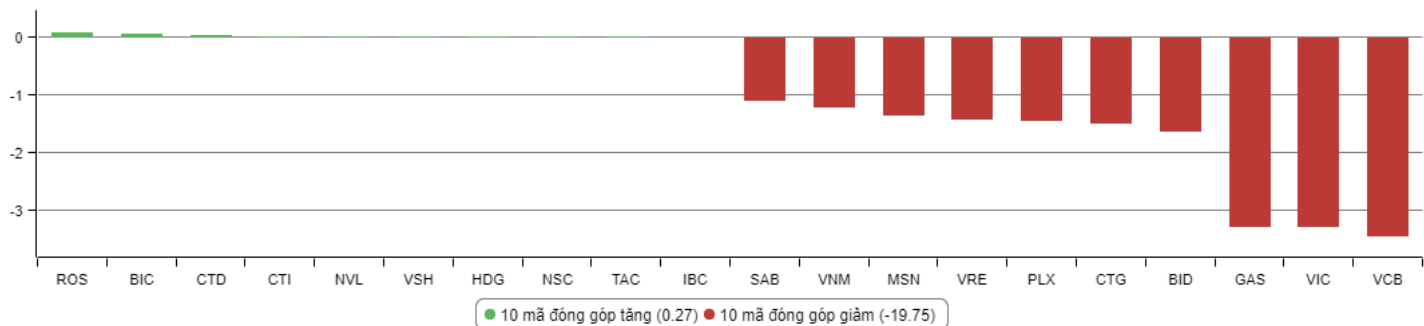
Vnindex và HNX index tạo cây nến đồ đặc, dài, có bóng trên dài và khối lượng lớn, hàm ý cho thấy nỗ lực hồi phục trong phiên bất thành, sức ép bán quá mạnh khiến 2 chỉ số tiếp tục chìm sâu trong sắc đỏ. Xu hướng ngắn hạn hiện là xấu và nhà đầu tư cần nhắc giải ngân trong thời điểm hiện tại.

CHIẾN LƯỢC GIAO DỊCH

Thị trường giảm điểm cực mạnh dù có vô số tin tốt từ hệ thống ngân hàng cũng như nền kinh tế cho thấy đây là một thị trường đã bão hòa về tin tức, mọi thông tin đã phản ánh hết vào giá và do đó chúng tôi khuyến nghị nhà đầu tư, hạn chế vị thế mua trong thời điểm hiện tại. Với những nhà đầu tư đang cầm tỷ trọng cổ phiếu cao nên chờ nhịp hồi trong phiên của thị trường hạ tỷ trọng cổ phiếu, đưa tài khoản về mức an toàn. Nhà đầu tư hạn chế sử dụng margin trong hoàn cảnh hiện tại.

Hạn chế giao dịch tại nhóm cổ phiếu đầu cơ, có tỷ lệ pha loãng cao, không có nhiều tin tức hỗ trợ.

TOP CỔ PHIẾU ẢNH HƯỞNG VN-INDEX



DANH MỤC ĐÃ KHUYẾN NGHỊ

STT	Mã cổ phiếu	Giá hiện tại	Giá mua	Ngày mua	Giá mục tiêu	Giá cắt lỗ	Giá bán	Ngày bán	Tỷ lệ %	Ghi chú
1	NTL	9,26	8,65	07/11/2017	12	8.5	-	-		Chưa chốt Đã điều chỉnh cổ tức 10%
2	VJC	-	116,2	09/11/2017	138	105	-	26/01/2018	+84%	Chốt lời ngắn hạn
3	SHB	-	7,8	14/11/2017	10	7.3	9.5	05/12/2017	22%	Đã chốt
4	DRC	-	22,2	15/11/2017	27	20	29,4	16/01/2018	32%	Đã chốt
5	PVS	-	16,4	17/11/2017	20	15.7	19.5	05/12/2017	+19%	Đã chốt
6	HNF	-	32	20/11/2017	45	27	47	24/11/2017	+47%	Đã chốt
7	DHG	-	102	21/11/2017	120	90	110	16/01/2018	+9%	Đã chốt Điều chỉnh cổ tức 15%
8	VGC	22,5	25,7	27/11/2017	30	22	-	-	-	Chưa chốt
9	VCW	38,4	40	30/11/2017	50	35	-	-	-	Chưa chốt
10	VOC	-	20,5	07/12/2017	25	18	18	16/01/2018	-12,19%	Đã chốt
11	TMT	-	9,7	08/12/2017	11	8,6	8,6	11/01/2018	-11,34%	Đã chốt
12	REE	42,65	38	12/12/2017	50	35	-	-	-	Chưa chốt
13	VPB	-	38,5	18/12/2017	50	35	52,5	01/02/2018	+36%	Đã chốt
14	VCG	-	22,2	18/12/2017	28	20	25	01/02/2018	+12,61%	Đã chốt Điều chỉnh cổ tức 8%
15	PVE	7,4	8,6	27/12/2017	11	7,7				Chưa chốt
16	PC1	-	38,7	04/01/2018	46	37	37	05/02/2018	-4,39%	Đã chốt
17	SHS	20,3	21,7	09/01/2018	30	19				Chưa chốt
18	TVN	10,2	10	10/01/2018	14	8				Chưa chốt
19	VGG	56	62	25/01/2018	75	55				Chưa chốt

GD NƯỚC NGOÀI TRÊN HSX

PHÂN TÍCH TIN TỨC NỘI BẬT

Kinh tế 2018 khởi đầu ấn tượng, kỳ vọng tăng trưởng cao

Đánh giá tình hình kinh tế xã hội tháng 1 tích cực, có nhiều chỉ tiêu tốt, Thủ tướng Nguyễn Xuân Phúc cho rằng, với đà này, có thể nhận định rằng kinh tế Việt Nam năm nay, nếu phấn đấu quyết liệt, giải quyết đồng bộ các biện pháp thì chúng ta đạt được cận trên ở mức cao, 6,7%.

Tại phiên họp Chính phủ thường kỳ vừa diễn ra cuối tuần qua, các thành viên Chính phủ thống nhất đánh giá, nhìn chung, trong tháng 1, các bộ ngành, địa phương đã chủ động, tích cực triển khai Nghị quyết 01 của Chính phủ theo đúng tinh thần vào cuộc ngay từ ngày đầu, tháng đầu. Nhờ đó và tiếp đà thành công của năm 2017, tình hình KT-XH nước ta tháng 1/2018 tiếp tục chuyển biến tích cực trên hầu hết các lĩnh vực.

Kết luận phiên họp, đánh giá tình hình kinh tế xã hội tháng 1 tích cực, có nhiều chỉ tiêu tốt, Thủ tướng Nguyễn Xuân Phúc cho rằng, với đà này, có thể nhận định rằng kinh tế Việt Nam năm nay, nếu phấn đấu quyết liệt, giải quyết đồng bộ các biện pháp thì chúng ta đạt được cận trên ở mức cao, 6,7%.

Tuy nhiên, Thủ tướng lưu ý, không được chủ quan, lơ là mà phải có nhận thức đúng đắn, hành động quyết liệt do tình hình thế giới và trong nước có nhiều thay đổi phức tạp.

Năm 2018 tiếp tục là năm giảm chi phí cho doanh nghiệp, phấn đấu ngay từ quý I rà soát để giảm lãi suất cho vay; giảm các loại phí trong đó có cước phí vận tải, phí logistics.

Từ kinh nghiệm 2017, Thủ tướng yêu cầu xây dựng kịch bản tăng trưởng từng ngành, lĩnh vực trong cả nước theo quý, có kế hoạch, giải pháp, phân công thực hiện cụ thể, báo cáo Thủ tướng trước Tết Nguyên đán Mậu Tuất (16/2/2018).

Bán lẻ, phí dịch vụ sẽ là động lực chính cho thu nhập ngân hàng 2018

Khối Nguồn vốn, Khối Khách hàng doanh nghiệp lớn là niềm tự hào của ngân hàng bởi đóng góp phần doanh thu lớn, nhưng các số liệu cho thấy “sao đã đổi ngôi”...

Tín dụng bán lẻ và phí dịch vụ lên ngôi Thông tin từ VPBank cho biết, doanh thu năm 2017 của VPBank đạt hơn 25.000 tỷ đồng, tăng 48% so với năm 2016. Trong đó, tăng trưởng doanh thu từ lãi thuần là 36%, doanh thu về dịch vụ thuần tăng 70%, chi phí dự phòng tăng 51% với tổng cộng hơn 8.000 tỷ đồng. Sau khi trừ thuế, ngân hàng này báo lãi ròng tới hơn 6.430 tỷ đồng, cao nhất trong lịch sử.

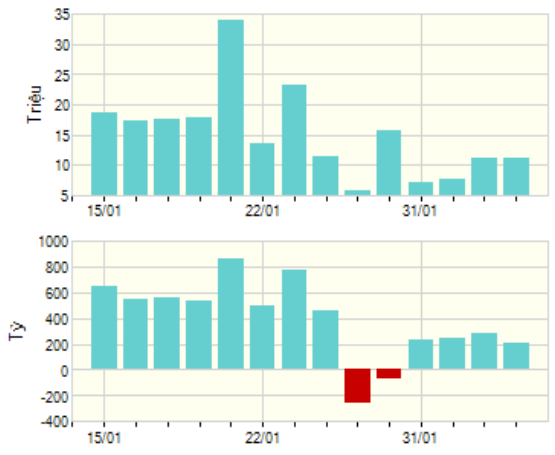
Doanh nghiệp nhỏ và vừa (SME) là hướng ưu tiên Trong hoạt động tín dụng, nếu như trước đây các tập đoàn kinh tế lớn nhà nước luôn dành được sự ưu ái của các ngân hàng, thì năm 2017, mức độ ưu tiên đã giảm đi. Các ngân hàng hướng sự quan tâm tới các tập đoàn kinh tế tư nhân và đây là “trận địa” khốc liệt. Không chỉ cho vay và cung cấp dịch vụ trực tiếp cho các tập đoàn lớn, nhiều ngân hàng đã hướng sự phục vụ tới hệ sinh thái mà các tập đoàn này tạo ra, như các gói tín dụng cho nhà thầu, nhà phân phối, nhà cung cấp vật liệu, bảo hiểm, và cả khách hàng.

Ngân hàng bán lẻ sẽ là trụ cột Năm 2017 ghi nhận sự kiện đó là ông Thomas William Tobin, người Canada, có gần 30 năm kinh nghiệm trong lĩnh vực tài chính ngân hàng, đặc biệt trong lĩnh vực ngân hàng bán lẻ tại Việt Nam và các thị trường tương đồng thuộc khu vực châu Á - Thái Bình Dương được tuyển dụng và bổ nhiệm tại Vietcombank ở chức vụ Giám đốc Khối Bán lẻ.

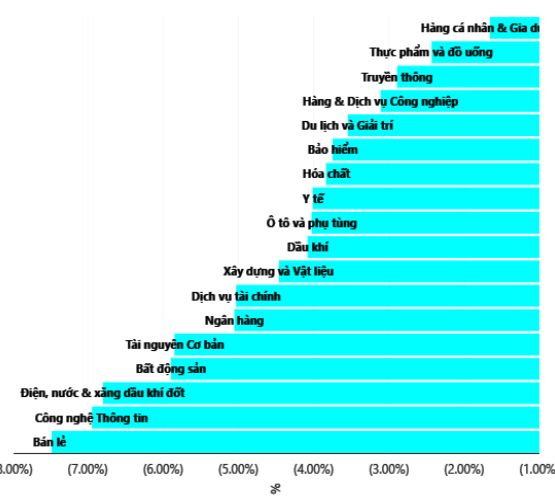
Sự kiện này được chú ý bởi đây là lần đầu tiên một ngân hàng có sở hữu Nhà nước chi phối bổ nhiệm người nước ngoài vào ban lãnh đạo cấp cao. Với quyết định này, Vietcombank cũng truyền đi thông điệp về hướng ưu tiên cho lĩnh vực bán lẻ.

Việc đẩy mạnh bán lẻ và thu phí dịch vụ là hướng đi đúng đắn của các ngân hàng thương mại thời điểm hiện tại. Theo đó rủi ro sẽ được phân tán, lợi nhuận đem lại cao. Ngân hàng thương mại sẽ giảm bớt vai trò huy động vốn trung và dài hạn cho doanh nghiệp mà nhường công việc đó cho thị trường chứng khoán. Đây là hướng đi đúng đắn và bền vững

Biểu đồ NĐTNN mua bán ròng



TĂNG, GIẢM NGÀNH TRONG NGÀY



THỐNG KÊ TRONG NGÀY

Ngày	Mã phái sinh	+/-	Mở cửa	Cao nhất	Thấp nhất	Đóng cửa	Khớp lệnh	
							Khối lượng (Hợp đồng)	Giá trị (tỷ VND)
02/05/2018	VN30F1802	-4,14%	1.081	1.081	1.042	1.042	23.907	2.549,43
02/05/2018	VN30F1803	-3,69%	1.093,9	1.093	1.058	1.058	1.539	165,92
02/05/2018	VN30F1806	-2,84%	1.123	1.123	1.093	1.093	325	35,97
02/05/2018	VN30F1809	-2,57%	1.145	1.145	1.118	1.118	257	29,12

TOP 5 TĂNG GIÁ HSX					TOP 5 GIẢM GIÁ HSX				
Mã	Giá ĐC	+/-	KLGD (CP)	GTGD (Tr VND)	Mã	Giá ĐC	+/-	KLGD (CP)	GTGD (Tr VND)
VMD	23,00	+6,98%	1.920		AGF	7,44	-7,00%	1.350	
DTT	10,45	+6,96%	150		VIC	81,10	-7,00%	2.587.460	
HU3	9,24	+6,94%	430		CVT	43,25	-6,99%	434.600	
BTT	37,75	+6,94%	10		UDC	3,46	-6,99%	43.330	
HU1	8,34	+6,92%	110		HNG	7,72	-6,99%	2.989.280	

TOP 5 TĂNG GIÁ HNX					TOP 5 GIẢM GIÁ HNX				
Mã	Giá ĐC	+/-	KLGD (CP)	GTGD (Tr VND)	Mã	Giá ĐC	+/-	KLGD (CP)	GTGD (Tr VND)
X20	19,70	+29,61%	2.100		VGC	22,50	-10,00%	1.586.282	
LUT	3,30	+10,00%	38.810		SVN	2,70	-10,00%	18.200	
V12	12,10	+10,00%	100		AMC	20,70	-10,00%	1.400	
VSM	14,30	+9,16%	200		SCL	2,70	-10,00%	4.800	
LCS	3,60	+9,09%	400		ATS	43,50	-9,94%	10.500	

TOP MUA RÒNG HSX				TOP BÁN RÒNG HSX			
Mã chứng khoán	Giá	+/-	GT Mua ròng (Tr. VND)	Mã chứng khoán	Giá	+/-	GT Bán ròng (Tr.VND)
VNM	203,1	-1,88%	30.322.810	VJC	185	-4,88%	-37.807.500
HCM	77,2	-5,85%	22.680.710	VCB	62,7	-6,97%	-26.705.630
STB	15,15	-6,77%	20.784.130	HPG	57	-6,71%	-21.419.120
TTF	7,3	-2,01%	14.703.330	VIC	81,1	-7,00%	-15.384.030
CTD	188,1	+1,13%	14.161.960	SSI	32,65	-6,98%	-11.566.050

HỆ THỐNG KHUYẾN NGHỊ CỦA VIETFIRST

Hệ thống khuyến nghị của VFS được xây dựng dựa trên sự chênh lệch giữa giá cổ phiếu thị trường tại thời điểm đánh giá và giá mục tiêu 12 tháng

Hệ thống khuyến nghị	Diễn giải
MUA	Nếu giá mục tiêu cao hơn giá thị trường từ 15% trở lên
THEO DÕI	Nếu giá mục tiêu cao hơn giá thị trường từ 5 – 15%
NĂM GIỮ	Nếu giá mục tiêu cao hơn giá thị trường không quá 5%
BÁN	Nếu giá mục tiêu thấp hơn giá thị trường tối thiểu 5%

© CÔNG TY CỔ PHẦN CHỨNG KHOÁN NHẤT VIỆT (VFS)

Hội sở Hồ Chí Minh

Tòa nhà Central Park, lầu 2, 117 – 119 Nguyễn Du, P. Bến Thành, Q. 1, TP. HCM

Điện thoại: (84-8) 62556586 Fax: (84-8) 62556580

Website: www.vfs.com.vn

Chi nhánh Hà Nội

Tầng 10, Tòa nhà Sentinel Place, 41A Lý Thái Tổ, P. Lý Thái Tổ, Q. Hoàn Kiếm, Hà Nội

Điện thoại: (84-4) 39288222 – Ext: 117 Fax: (84-4) 39338222

Tuyên bố miễn trách nhiệm: Bản quyền thuộc về Công ty CP Chứng khoán Nhất Việt (VFS). Những thông tin sử dụng trong báo cáo được thu thập từ những nguồn đáng tin cậy và VFS không chịu trách nhiệm về tính chính xác của chúng. Quan điểm thể hiện trong báo cáo này là của (các) tác giả và không nhất thiết liên hệ với quan điểm chính thức của VFS. Không một thông tin cũng như ý kiến nào được viết ra nhằm mục đích quảng cáo hay khuyến nghị mua/bán bất kỳ chứng khoán nào. Báo cáo này không được phép sao chép, tái bản bởi bất kỳ cá nhân hoặc tổ chức nào khi chưa được phép của VFS.