



Bản tin Phân Tích Kỹ Thuật

CÔNG TY CỔ PHẦN CHỨNG KHOÁN
NHẤT VIỆT

27/10/2014
Số 145




VIETFIRST

Nhận nh và Bình lu n th tr ng

C phi u OGC hôm nay ti p t c b bán m nh ngay t u phiên khi n tâm lý chung toàn th tr ng khá tiêu c c. L c cung x m nh vào u phiên chi u khi n c 2 th tr ng lao d c. Trong khi ó c u giá th p l i khá y u t không ng n c à gì m v i s l ng l n c phi u.

óng phiên, VNINDEX gi m 10.71 i m xu ng m c 580.8 v i h n 104 tri u c phi u c giao dch, giá tr giao dch t 1,754 t ng. chi u t ng t , HINDEX gi m m nh 2.67 i m xu ng m c 84.38 v i g n 59 tri u c phi u c sang tay, giá tr giao dch t h n 781 t ng.

Kh i ngo i hôm nay mua rông nh h n 7 t ng t i sàn HSX, trong khi bán rông h n 31 t ng t i sàn HNX. Nhìn chung xu h ng rút ti n ra trong th i gian g n ây c a kh i ngo i v n là ch o.

Bi n ng th tr ng

THỐNG KÊ TT	HSX	HNX
Index	580.8	84.38
KLGD (nghìn CP)	104,194	58,630
Số CP Tăng giá	38	42
Số CP Giảm giá	209	170
Số CP Đứng giá	58	150

Top 5 CP T ng nhi u nh t

HSX	Giá	% Tăng	Khối lượng
PTC	9.0	4.65	24,790
CIG	3.5	2.94	20,050
SRC	28.8	2.13	326,560
MDG	6.3	1.61	30,080
MWG	109	0.93	26,890

Top 5 CP T ng nhi u nh t

HNX	Giá	% Tăng	Khối lượng
HNM	15.4	10.0	225,500
SDP	11.1	9.90	258,500
L14	14.7	9.70	51,880
NDN	14.8	8.03	707,200
VAT	8.3	1.22	54,400

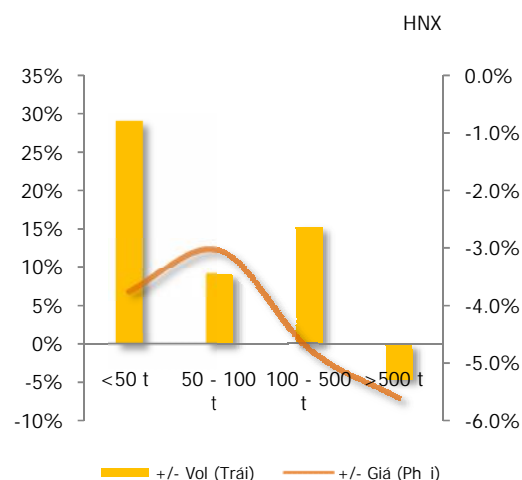
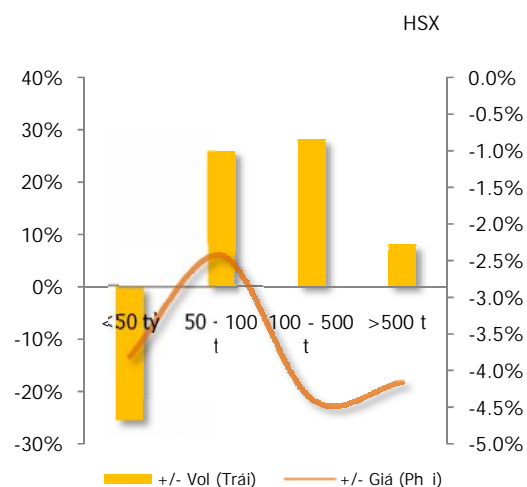
Phân Tích Kỹ Thuật

Phân tích kỹ thuật giá VN-INDEX cho thấy xu hướng tăng trong trung và dài hạn đang bền vững và nghiêm trọng khi chỉ số giảm xuống dưới MA200 và kênh xu hướng tăng dài hạn.

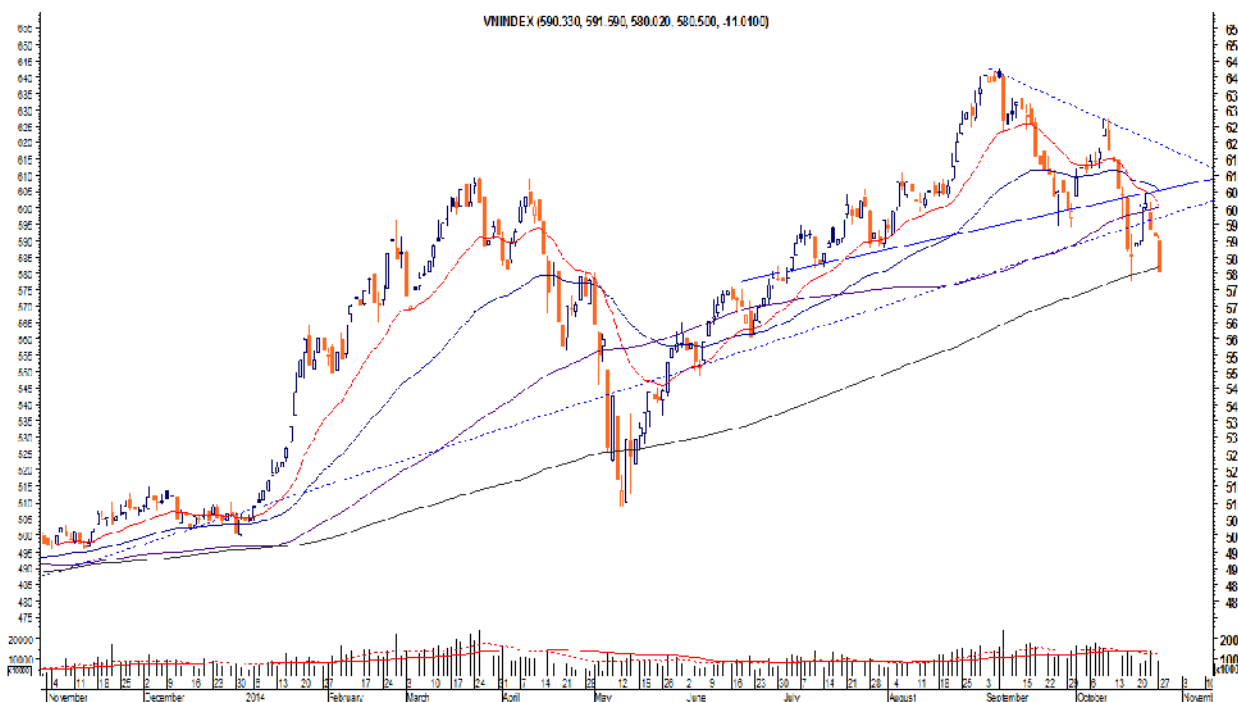
Trong khi đó thị trường HNX-INDEX cho thấy xu hướng tăng trong trung và dài hạn đang bền vững. Chỉ số giảm mạnh xuyên thủng vùng hỗ trợ MA50 và giá vẫn đang có xu hướng test lại vùng hỗ trợ MA100 tiếp theo.

Người chơi tâm lý tham lam và sợ hãi của thị trường đang vùng "Rất sợ hãi" cho thấy bên bán đang tăng giá bất bình thường.

Biến động theo vốn hóa thị trường



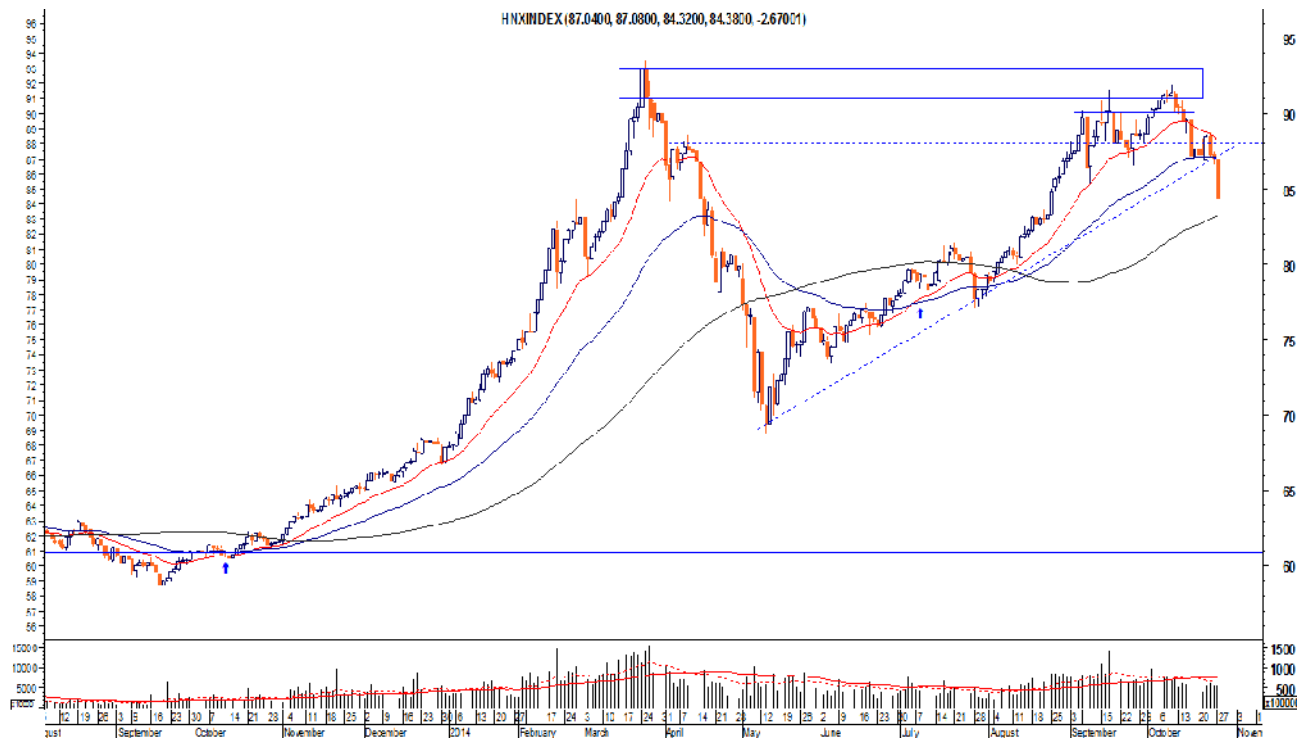
VN-Index:



Chỉ số ghi nhận mức xu hướng đi hỗ trợ quan trọng MA200 khi lên th 2 sau t gi m tr c ó. Tuy nhiên khác v i l n tr c, l n này c u l i khá y u và đ ng nh ang quan sát nhi u h n là mua vào b i thanh kho n gi m xu ng rõ r t. Có th tin x u tr c ó ã làm c u th n tr ng h n. Nhà u t nên ti p t c quan sát l c h tr t i ây trong các phiên t i, n u l c t t thì mua th p bán cao v i hàng có s n trong tài kho n có th th c hi n. Ng c l i ti p t c theo dõi các m c h tr t i p theo.

- Vùng kháng c : 605
- Vùng h tr 1: 580
- Vùng h tr 2: 575

HNX-Index:



Chỉ số giá chứng khoán đang di chuyển trong vùng MA ngắn hạn và trung hạn. Vì vậy thanh khoản sẽ giảm dần cho thị trường dòng tiền sẽ thận trọng ngoài quan sát. MACD thuận cho tín hiệu bán ngắn hạn và chúng tôi cần tiếp tục quan tâm vị trí giá trị ngắn hạn tăng cao cho các chỉ số.

- Vùng kháng cự : 86
- Vùng hỗ trợ 1: 83
- Vùng hỗ trợ 2: 81

Nhận nh và Bình luận Cphi u Quan tâm

Hì nt ích a có c phi u áp ng theo b l c c a chúng tôi.

Khuyến nghị mua bán

Mã cp	Sàn	Giá vào	Giá ngừng lỗ	Giá chốt lãi	Thời gian
-------	-----	---------	--------------	--------------	-----------

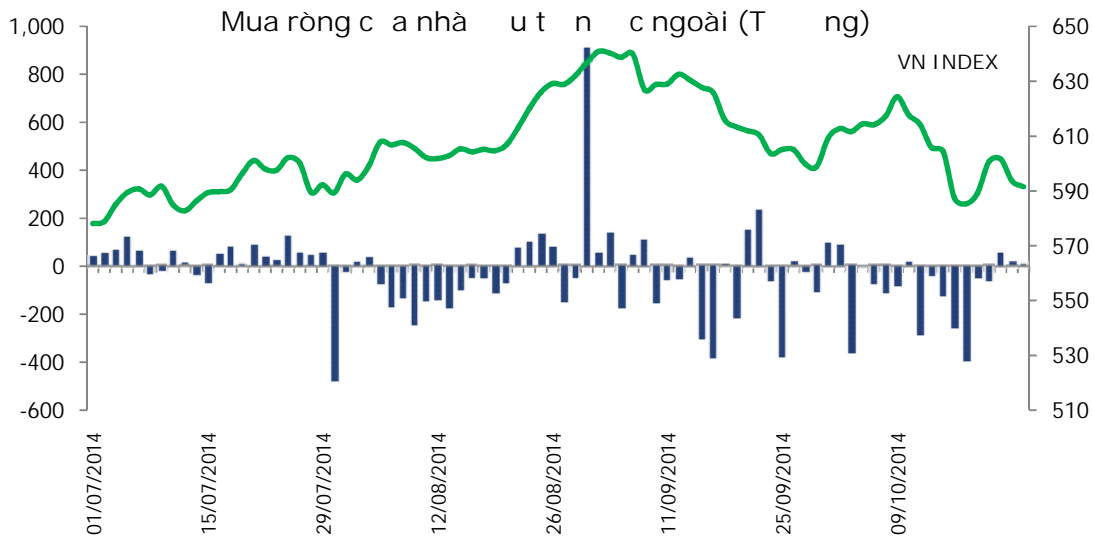
Theo dõi các CP đã Khuyến nghị

Mã cp	Sàn	Ngày KN	Giá vào	Giá hiện tại	Giá ngừng lỗ	Giá chốt lãi	Kỳ đầu tư	% Lãi/ lỗ
LM8	Hsx	11/09/14	23	24	< 20	32	trên 3 tháng	+4.35

Theo dõi các CP đã Khuyến nghị

STT	MãCP	Ngày KN	Ngày bán	Giá vào	Giá ngừng lỗ	Giá chốt lãi	Kỳ đầu tư	% Lãi/ lỗ
1	REE	26/12/13	07/02/14	29.3	27 – 27.5	34.4	dưới 3 tháng	+17.06
2	SDT	13/01/14	20/02/14	15.3	15	17.6	dưới 3 tháng	+15.03
3	HAG	10/02/14	27/02/14	24	23.3	28	dưới 3 tháng	+16.67
4	SAM	14/01/14	27/02/14	9	8.5 – 8.6	12	dưới 3 tháng	+33.33
5	GAS	26/12/13	08/05/14	66.5	95	95	trên 3 tháng	+42.86
6	GAS	09/05/14	09/06/14	90	86	105	trên 3 tháng	+16.67
7	FIT	12/06/14	23/06/14	14.9	14.5	n/a	dưới 3 tháng	-2.68
8	HAR	28/05/14	28/07/14	8.7	n/a	9.8	dưới 3 tháng	+12.64
9	FCM	15/07/14	28/07/14	13.8	12.8	n/a	dưới 3 tháng	-7.25
10	BMP	09/06/14	19/08/14	69.5	69	80	dưới 3 tháng	-0.72
11	PXS	18/06/14	19/08/14	20	< 18	24.5	dưới 3 tháng	+22.50
12	SVC	19/06/14	19/08/14	15	< 14	16.5	dưới 3 tháng	+10.00
13	S99	04/09/14	25/09/14	12.5	11.5	n/a	dưới 3 tháng	-8.00
14	CII	15/08/14	14/10/14	21.9	20.5	n/a	dưới 3 tháng	-6.39
15	LCG	05/09/14	16/08/14	8.4	<7.5	9.5	trên 3 tháng	+13.09

Khối Ngoại Mua Ròng

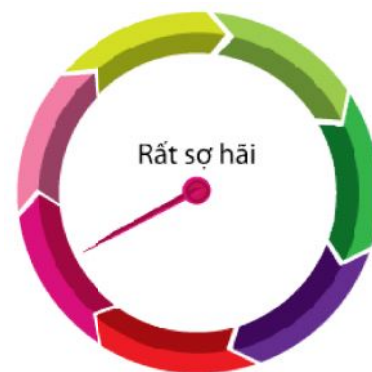


Tự Doanh Mua Ròng

ng h o tham lam và s h i c a th tr ng c VFS Research nghi n c u và theo dõi hàng ngày. Theo ó, tình tr ng th tr ng c chia thành 7 tr ng thái t “kh ng khi p” n “r t s h i”, n “s h i”, n “cân b ng”, n “tham lam”, n “r t tham lam” và cu i cùng là “th nh v ng b t h p lý”. Tình tr ng “kh ng khi p” cho th y s bán tháo trên di n r ng trong nhi u ngày li n c a th tr ng, trong khi ó, tr ng thái “th nh v ng b t h p lý” l i cho th y tình tr ng mua vào m nh h u h t c phi u trong nhi u ngày li n, b t ch p c phi u ã t ng giá nhi u tr c ó.

KHUY N CÁO

Báo cáo này c cung c p nh m t ngu n thông tin tham kh o cho khách hàng. Khách hàng nên cân nh c k và t ch u trách nhi m khi s d ng ngu n thông tin trên ph c v cho quy t nh c a mình. VFS chúng tôi m i n tr m i trách nhi m phát sinh t báo cáo này.



Chuyên viên PTKT
Nguyễn Ngọc Thành

VFS Research -
Tr ng phòng Phân tích
Hu nh Ng c Th ng
Chuyên viên:
Phan Minh c
Nguyễn Ngọc Thành
Nguyễn Văn Tín
Tr nh Th Ng c Th y