

Vn-index
989,54 -0,85% ↑ 129 ■ 65 ↓ 174



Hnx-index
112,79 -0,7% ↑ 76 ■ 72 ↓ 227



XU HƯỚNG DÒNG TIỀN

Thị trường có phiên “rung lắc mạnh” khi chỉ số Vn-index vượt qua ngưỡng kháng cự tâm lý 1.000 điểm cùng tâm lý “ngghi lễ” của một bộ phận nhà đầu tư. Áp lực bán ra cũng đến từ những nhà đầu tư mua vào trước đó với kỳ vọng chỉ số test ngưỡng tâm lý quan trọng. Phần lớn các nhóm ngành đều giảm điểm vào cuối phiên. Trong đó dầu khí và ngân hàng là nhóm tác động tiêu cực nhất đến thị trường như: GAS, PLX, VCB, BID... Ở chiều ngược lại là điểm sáng tại VPB với khối lượng khớp lệnh tăng vọt cùng mức tăng khá, ngoài ra còn có các cổ phiếu ngành bảo hiểm đi ngược dòng như: BVH, BIC, VNR... Khối ngoại chỉ bán ròng nhẹ 27 tỷ đồng trên Hsx nhưng vẫn duy trì tỷ trọng giao dịch ở mức cao với 19% toàn thị trường

PHÂN TÍCH KỸ THUẬT

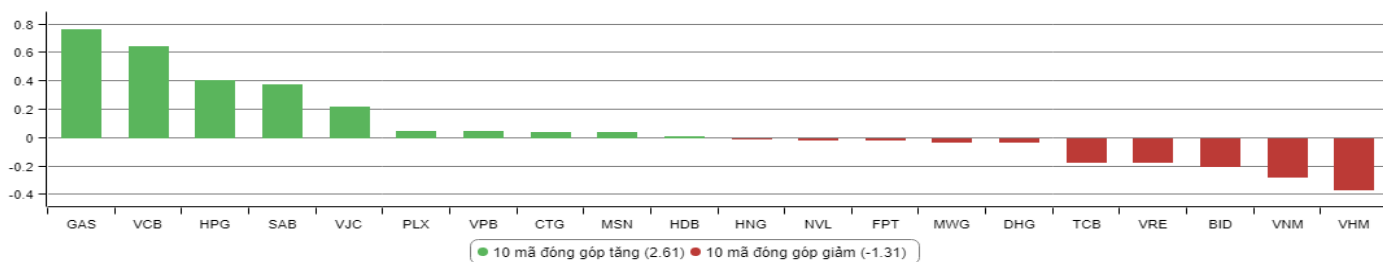
Trên đồ thị kỹ thuật ngày chỉ số Vn-index có cây nến đỏ giảm khá dài cho thấy áp lực bán mạnh vào cuối phiên. Các chỉ báo thành phần RSI, MFI quay đầu giảm nhẹ hàm ý áp lực điều chỉnh kỹ thuật. Dù vậy đường giá vẫn đang duy trì khá tốt trên đường EMA 5 ngày hàm ý quá trình tăng giá ngắn hạn vẫn không có gì thay đổi. Và như chúng tôi đã dự báo trước đó chỉ số này đã test mốc kháng cự tâm lý 1.000 và trạng thái biến động mạnh “khó lường” đã xảy ra. Sau kỳ nghi lễ khi dòng tiền nhập cuộc trở lại mạnh hơn VFS cho rằng chỉ số sẽ có tuần giao dịch duy trì trên ngưỡng tâm lý này.

CHIẾN LƯỢC GIAO DỊCH

Do xu hướng tăng giá vẫn là chủ đạo nên nhà đầu tư được khuyến nghị duy trì tỷ trọng cổ phiếu cao trong danh mục. Chiến lược mua và nắm giữ “Buy & hold” nên được áp dụng giai đoạn này. Đối với nhà đầu tư lướt sóng ngắn hạn có thể tận dụng những nhịp điều chỉnh trong phiên để mua vào và chốt lời trong nhịp tăng mạnh. Với động thái mua ròng của khối ngoại thì nhóm cổ phiếu VN 30 cũng được hưởng lợi lớn và nhà đầu tư được khuyến nghị gia tăng tỷ trọng tại các cổ phiếu mà khối này mua vào có mức tăng chưa nhiều như: VPB, HDB, HPG...

Tập trung sự chú ý đến nhóm: cổ phiếu vốn hóa lớn, ngân hàng, dầu khí, bất động sản, chứng khoán... Hạn chế giao dịch và đứng ngoài đối với nhóm cổ phiếu pha loãng liên tục, nhóm cổ phiếu vốn hóa nhỏ mới niêm yết, nhóm cổ phiếu đầu cơ penny, nhóm cổ phiếu ngành đường, vận tải, điện, cao su tự nhiên, ô tô,... giai đoạn hiện tại.

TOP CỔ PHIẾU ẢNH HƯỞNG VN-INDEX



KHUYẾN NGHỊ TRONG NGÀY

Mã cổ phiếu	Giá hiện tại	Giá mua dự kiến	Ngày mua	Giá mục tiêu	Giá cắt lỗ dự kiến	Lý do
-------------	--------------	-----------------	----------	--------------	--------------------	-------

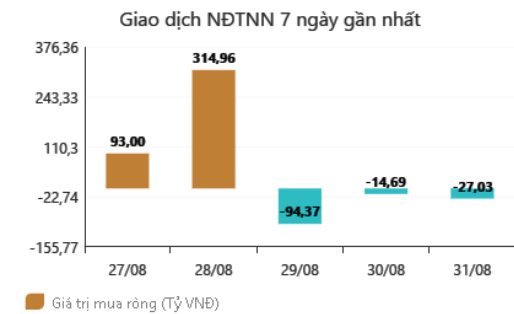
DANH MỤC CỔ PHIẾU ĐANG KHUYẾN NGHỊ

Stt	Mã cổ phiếu	Giá hiện tại	Giá mua	Ngày mua	Giá mục tiêu	Giá cắt lỗ dự kiến	Giá bán	Ngày bán	Tỷ lệ %	Ghi chú
32	HAG	6,79	5.1	27/06/2018	10	4,5	-	-	-	Chưa chốt, điều chỉnh giá mục tiêu lên cao hơn
35	VGT	10,1	8,6	19/07/2018	11,5	8	-	-	-	Chưa chốt, điều chỉnh cổ tức 4%
36	LPB	9,3	9,9	25/07/2018	13	8	-	-	-	Chưa chốt
37	OIL	14,6	14,2	30/07/2018	17	12	-	-	-	Chưa chốt
38	VPB	25,9	25	21/08/2018	28	23	-	-	-	Chưa chốt
39	BSR	17,5	16,8	23/08/2018	20	14,5	-	-	-	Chưa chốt

DANH MỤC CỔ PHIẾU ĐÃ KHUYẾN NGHỊ

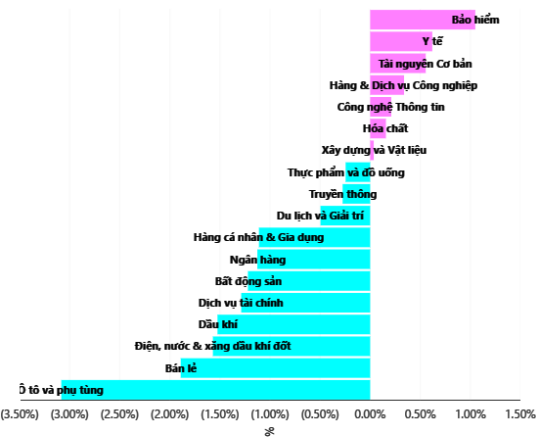
Stt	Mã cổ phiếu	Giá hiện tại	Giá mua	Ngày mua	Giá mục tiêu	Giá cắt lỗ	Giá bán	Ngày bán	Tỷ lệ %	Ghi chú
1	NTL	-	8,65	07/11/2017	11	8.5	9,53	15/03/2018	+12%	Đã chốt, điều chỉnh cổ tức 10%
2	VJC	-	116,2	09/11/2017	138	105	213,4	26/01/2018	+84%	Đã chốt ngắn hạn
3	SHB	-	7,8	14/11/2017	10	7.3	9.5	05/12/2017	+22%	Đã chốt
4	DRC	-	22,2	15/11/2017	27	20	29,4	16/01/2018	+32%	Đã chốt, điều chỉnh cổ tức 5%
5	PVS	-	16,4	17/11/2017	20	15.7	19.5	05/12/2017	+19%	Đã chốt
6	HNF	-	32	20/11/2017	45	27	47	24/11/2017	+47%	Đã chốt
7	DHG	-	100,5	21/11/2017	120	90	110	16/01/2018	9%	Đã chốt, điều chỉnh cổ tức 15%
8	VGC	-	25,7	27/11/2017	30	22	24	28/05/2018	-7%	Đã chốt
9	VCW	-	40	30/11/2017	50	35	38	15/03/2018	-5%	Đã chốt
10	VOC	-	20,5	07/12/2017	25	18	18	16/01/2018	-12%	Đã chốt
11	TMT	-	9,7	08/12/2017	11	8.6	9	11/01/2018	-7%	Đã chốt
12	REE	-	36,4	12/12/2017	50	33	33,3	25/05/2018	-8%	Đã chốt
13	VPB	-	38,5	18/12/2017	50	35	52,5	01/02/2018	+36%	Đã chốt
14	VCG	-	22,2	18/12/2017	28	20.7	25	01/02/2018	+13%	Đã chốt, điều chỉnh cổ tức 8%
15	PVE	-	8,6	27/12/2017	11	7	7,2	02/05/2018	-16%	Đã chốt
16	PC1	-	38,7	04/01/2018	46	37	37	05/02/2018	-4%	Đã chốt
17	SHS	-	21,7	09/01/2018	30	19	22,6	17/04/2018	+4%	Đã chốt
18	TVN	-	10	10/01/2018	14	8	10,9	01/06/2018	+9%	Đã chốt
19	VGG	-	62	25/01/2018	75	55	57	15/03/2018	-8%	Đã chốt
20	PVS	-	21	12/02/2018	25	17,5	23,3	15/03/2018	+11%	Đã chốt
21	VRE	-	47,75	13/02/2018	60	42	43	25/05/2018	-10%	Đã chốt
22	HBC	-	39	05/03/2018	45	35	47	15/03/2018	+21%	Đã chốt
23	LHG	-	23	15/03/2018	32,5	21,5	21,5	28/05/2018	-7%	Đã chốt
24	GMD	-	30,5	19/03/2018	36	27	27	26/04/2018	-11%	Chạm điểm cắt lỗ ngắn hạn
25	BSR	-	26,2	26/03/2017	33	22	22	19/04/2018	-16%	Chạm điểm cắt lỗ ngắn hạn
26	VHC	-	71,5	05/04/2018	80	64	64	26/04/2018	-10%	Chạm điểm cắt lỗ ngắn hạn
27	LPB	-	15,8	23/04/2018	18	13	13	21/05/2018	-17%	Chạm điểm cắt lỗ ngắn hạn
28	PLX	-	64,5	14/05/2018	75	56	58	28/05/2018	-10%	Đã chốt
29	HSG	-	10,7	01/06/2018	13	9,5	13,6	11/06/2018	+27%	Đã chốt
30	GAS	-	100	06/06/2018	115	90	97	14/06/2018	-3%	Đã chốt vì thị trường chung bất lợi
31	NVL	-	52,5	07/06/2018	60	46	50,2	21/06/2018	-4%	Đã chốt vì thị trường chung xấu
33	VGC	-	20	29/06/2018	26	18	18	09/07/2018	-10%	Đã chốt
34	PVS	-	15,6	16/07/2018	18	14	20	09/08/2018	+28%	Đã chốt

GD NƯỚC NGOÀI TRÊN HSX



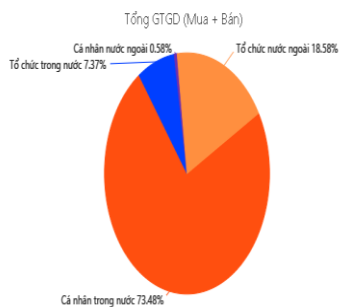
FiinPro®

TĂNG, GIẢM NGÀNH TRONG NGÀY



FiinPro®

TỶ TRỌNG NHÀ ĐẦU TƯ GIAO DỊCH



FiinPro®

PHÂN TÍCH TIN TỨC NỔI BẬT

Tín Thành và đối tác ngoại muốn nâng 30% công suất lọc dầu Dung Quất Các đối tác muốn tìm hiểu và triển khai mở rộng giai đoạn 2 của Nhà máy Lọc dầu Dung Quất, nâng công suất thêm 30%. Ngày 28/8, Tổ hợp Liên doanh Wagan, GHN Group và Masters Depot cùng với Tập đoàn Tín Thành làm việc tại Nhà máy Lọc dầu (NMLD) Dung Quất, tìm hiểu cơ hội hợp tác đầu tư trong quá trình nâng cấp mở rộng nhà máy giai đoạn 2. Kế hoạch nâng cấp mở rộng NMLD Dung Quất dự kiến hoàn thành vào năm 2021, sẽ nâng công suất của Nhà máy lên trên 30%, đạt 8,5 triệu tấn/năm, nâng chất lượng sản phẩm đạt mức tiêu chuẩn EURO IV, V. Tại buổi làm việc, lãnh đạo BSR cùng Tổ hợp Liên doanh Wagan, GHN Group và Masters Depot cùng với Tập đoàn Tín Thành đã trao đổi, thảo luận các ý kiến về nguồn nhập – xuất dầu thô sau khi nâng cấp mở rộng Nhà máy, công suất vận hành để đảm bảo an toàn thiết bị, công nghệ cải tiến, tiềm năng phát triển doanh nghiệp trong thời gian tới... Tổ hợp Liên doanh Wagan, GHN Group, Masters Depot và Tập đoàn Tín Thành muốn có cơ hội hợp tác lâu dài với Lọc hóa dầu Bình Sơn (BSR) - đơn vị vận hành NMLD Dung Quất.

Tiếp tục khống chế tăng trưởng tín dụng 17% Báo cáo tại buổi họp báo thường kỳ Chính phủ chiều 30/8, Bộ trưởng, Chủ nhiệm Văn phòng Chính phủ, Mai Tiến Dũng cho biết tăng trưởng tín dụng năm 2018 sẽ đạt dưới 18%. Năm 2017 tăng trưởng tín dụng ở mức 18,1%, "Hiện nay vẫn đang khống chế tăng trưởng tín dụng ở mức 17%", Bộ trưởng Dũng thông tin. Ông Dũng cho biết Chính phủ xác định phát triển kinh tế không dựa vào tăng trưởng tín dụng nhưng vẫn phải đảm bảo vốn cho sản xuất kinh doanh. Chính phủ cũng khẳng định từ nay đến cuối năm sẽ ổn định lãi suất. "Tất cả các điều chỉnh về giá dịch vụ đều phải có sự cân nhắc. Ngay cả điều chỉnh giá dịch vụ y tế cũng phải xem xét lại. Đặc biệt, không tăng giá điện", ông Dũng cho hay. Chính phủ cho rằng qua phân tích 12/12 chỉ tiêu Quốc hội giao năm 2018 có thể đạt và vượt. GDP có thể đạt trên 6,7%. Thu ngân sách vượt dự toán 3-5%. Nợ công giảm, lạm phát dưới 4%. **Chính phủ xác định phát triển kinh tế không dựa vào tăng trưởng tín dụng. Điều này giúp cho tăng trưởng đi vào chiều sâu và thực chất hơn, đồng thời cũng giúp cho nền kinh tế đi lên bền vững và chống chịu tốt hơn với biến động bên ngoài.**

THÔNG KÊ TRONG NGÀY

Ngày	Mã phái sinh	+/-	Mở cửa	Cao nhất	Thấp nhất	Đóng cửa	Khớp lệnh	
							Khối lượng (Hợp đồng)	Giá trị (tỷ VND)
08/31/2018	VN30F1809	-0,49%	970,00	973,30	963,50	965,70	62.804	6.085,25
08/31/2018	VN30F1810	-0,22%	968,90	972,90	902,10	967,10	216	20,85
08/31/2018	VN30F1812	-0,54%	969,00	971,80	963,50	963,70	85	8,22
08/31/2018	VN30F1903	-0,21%	970,10	972,50	965,10	968,00	30	2,91

TOP 5 TĂNG GIÁ HSX
TOP 5 GIẢM GIÁ HSX

Mã	Giá	+/-	KLGD (CP)	GTGD (Tr VND)	Mã	Giá	+/-	KLGD (CP)	GTGD (Tr VND)
HLG	9.140	6,90%	40	0	DTT	10.250	-6,82%	5.330	55
SPM	14.750	6,88%	20	0	MDG	10.150	-6,88%	44.910	461
CMT	8.230	6,88%	880	7	VPS	12.050	-6,95%	1.210	15
NVT	6.230	6,86%	214.710	1.338	FUCVREIT	9.210	-6,97%	1.880	17
LGC	28.850	6,85%	70	2	AGF	3.720	-7,00%	1.110	4

TOP 5 TĂNG GIÁ HNX
TOP 5 GIẢM GIÁ HNX

Mã	Giá	+/-	KLGD (CP)	GTGD (Tr VND)	Mã	Giá	+/-	KLGD (CP)	GTGD (Tr VND)
PVV	800	14,29%	8.560	7	TMX	9.500	-9,52%	100	1
SRA	63.900	9,98%	67.750	4.320	X20	10.300	-9,65%	1.500	16
HHC	65.700	9,87%	310	20	PCG	17.400	-9,84%	100	2
STC	23.400	9,86%	100	2	CTC	3.600	-10,00%	100	0
SCI	6.900	9,52%	200	1	KSK	400	-20,00%	111.100	45

TOP MUA RÒNG HSX
TOP BÁN RÒNG HSX

Mã chứng khoán	Giá	+/- %	GT Mua rỗng (Tr. VND)	Mã chứng khoán	Giá	+/- %	GT Bán rỗng (Tr.VND)
HPG	39,95	0.76	69,461.91	VNM	156,7	0.13	47,004.58
E1VFN30	15,95	-0.19	20,389.64	VIC	103,4	0.00	40,030.84
KDC	30,2	-0.17	15,802.94	VRE	39,35	-1.50	29,220.81
SSI	31,6	-2.02	15,596.84	VHM	104	-3.17	24,385.11
HDB	38,15	-0.13	12,392.64	VCB	62,5	-2.04	9,113.89

HỆ THỐNG KHUYẾN NGHỊ CỦA VIETFIRST

Hệ thống khuyến nghị của VFS được xây dựng dựa trên sự chênh lệch giữa giá cổ phiếu thị trường tại thời điểm đánh giá và giá mục tiêu 12 tháng

Hệ thống khuyến nghị	Diễn giải
MUA	Nếu giá mục tiêu cao hơn giá thị trường từ 15% trở lên
THEO DÕI	Nếu giá mục tiêu cao hơn giá thị trường từ 5 – 15%
NẮM GIỮ	Nếu giá mục tiêu cao hơn giá thị trường không quá 5%
BÁN	Nếu giá mục tiêu thấp hơn giá thị trường tối thiểu 5%

© CÔNG TY CỔ PHẦN CHỨNG KHOÁN NHẤT VIỆT (VFS)

Hội sở Hồ Chí Minh

Tòa nhà Central Park, lầu 2, 117 – 119 Nguyễn Du, P. Bến Thành, Q. 1, TP. HCM

Điện thoại: **(84-8) 62556586** Fax: **(84-8) 62556580**

Website: www.vfs.com.vn

Chi nhánh Hà Nội

Tầng 10, Tòa nhà Sentinel Place, 41A Lý Thái Tổ, P. Lý Thái Tổ, Q. Hoàn Kiếm, Hà Nội

Điện thoại: **(84-4) 39288222 – Ext: 117** Fax: **(84-4) 39338222**

Tuyên bố miễn trách nhiệm: Bản quyền thuộc về Công ty CP Chứng khoán Nhất Việt (VFS). Những thông tin sử dụng trong báo cáo được thu thập từ những nguồn đáng tin cậy và VFS không chịu trách nhiệm về tính chính xác của chúng. Quan điểm thể hiện trong báo cáo này là của (các) tác giả và không nhất thiết liên hệ với quan điểm chính thức của VFS. Không một thông tin cũng như ý kiến nào được viết ra nhằm mục đích quảng cáo hay khuyến nghị mua/bán bất kỳ chứng khoán nào. Báo cáo này không được phép sao chép, tái bản bởi bất kỳ cá nhân hoặc tổ chức nào khi chưa được phép của VFS.