

**Chỉ số thế giới**

Dow Jones	-123.04	-0.36%
DAX*	-91.36	-0.59%
FTSE 100*	-19.45	-0.28%
Nikkei 225	-584.99	-1.97%
Hang Seng	+5.12	+0.02%

**Hợp đồng tương lai chỉ số \***

US 30*	-29.0	-0.08%
DAX*	-59	-0.38%
FTSE 100*	-9.0	-0.12%
Nikkei 225*	-15.0	-0.05%
Hang Seng*	+37	+0.12%

\* Số liệu của phiên liền trước

**Chỉ số trong nước**

	HSX	HNX
Chỉ số	1,268.2	296.48
Thay đổi (%)	0.61%	0.25%
Thay đổi	+7.7	+0.73
Tổng KLGD	788.0	160.4
Tổng GTGD	22,540.3	3,066.8
NĐTNN ròng (tỷ)	-558.74	-5.49
Tự doanh ròng (Tỷ)	+328.51	
PE	19.56	19.06

**HDTL chỉ số**

	VN30	VN30F1
Chỉ số	1312.68	1300.0
Thay đổi (%)	+0.49	-0.91
Thay đổi	+6.46	-12.0
Basic		-12.68

Nhóm ngành L2 (%)	Ngày	Năm
Viễn thông	5.2%	49.7%
Bán lẻ	3.1%	84.0%
Truyền thông	1.7%	41.6%
CNTT	1.2%	81.8%
Ngân hàng	1.0%	75.3%
Du lịch và Giải trí	1.0%	15.4%
Bất động sản	0.9%	74.2%
Thực phẩm và đồ uống	0.7%	34.6%
Dầu khí	0.5%	74.8%
Bảo hiểm	0.4%	26.0%
Điện, nước & XD - KĐ	0.4%	33.5%
Xây dựng và Vật liệu	0.2%	63.6%
Hàng cá nhân & GD	-0.2%	68.2%
Y tế	-0.2%	27.0%
Hàng & Dịch vụ CN	-0.7%	30.8%
Ô tô và phụ tùng	-0.9%	39.6%
Tài nguyên Cơ bản	-1.1%	162.4%
Dịch vụ tài chính	-1.3%	136.1%
Hóa chất	-2.1%	114.9%

**XU HƯỚNG DÒNG TIỀN**

VN-Index đóng cửa tại 1.268,28 tăng +7,7 điểm (+0,61%) với KLGD khớp lệnh là gần 798 triệu cổ phiếu tăng nhẹ 3,0% so với phiên liền trước và cao hơn KLGD khớp lệnh bình quân 20 phiên. Thị trường tăng điểm nhưng độ rộng thị trường nghiêng về bên bán khi có 187 cổ phiếu tăng giá so với 227 cổ phiếu giảm giá.

Khối ngoại bán ròng mạnh phiên thứ 5 liên tiếp 558 tỷ đồng. Tự doanh đã mua ròng mạnh phiên thứ 2 với 328 tỷ đồng.

Tâm lý thị trường thể hiện sự thay đổi liên tục từ sự hưng phấn đầu phiên sang hoảng sợ vào nửa cuối phiên. Sự chuyển biến tâm lý rất mạnh đến từ việc đầu phiên thị trường được kéo điểm rất mạnh nhưng nửa cuối lại bán mạnh cũng không kém. Chốt lại là sự hoang mang của nhà đầu tư sau một phiên biến động lớn của thị trường.

**PHÂN TÍCH KỸ THUẬT & KHUYẾN NGHỊ****Phân tích kỹ thuật:**

Về mặt kỹ thuật: VN-Index tiếp tục có một phiên tăng điểm nhưng tạo mẫu hình nền có râu trên dài cho thấy áp lực bán trong phiên là lớn. Đây là điểm không tích cực của thị trường. Kết phiên chỉ số vẫn tăng gần 8 điểm và nhiều cổ phiếu lớn vẫn duy trì được sự tăng giá đến cuối phiên như VHM MWG VCB FPT.... Một phiên biến động lớn không quá tích cực tuy nhiên thị trường vẫn giữ được xu hướng tăng.

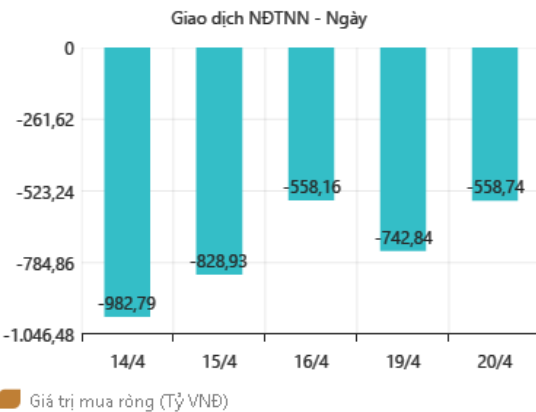
**Khuyến nghị:**

Thị trường tiếp tục có một phiên tăng điểm và thị trường chung vẫn tiếp tục duy trì đà tăng giá. Tại thời điểm hiện tại chúng tôi vẫn duy trì quan điểm tích cực với thị trường cho đến khi có những tín hiệu xấu khác xuất hiện. Với việc thị trường biến động mạnh liên tục như vậy thì chúng ta hạn chế mua mới chủ yếu là nắm giữ danh mục hiện có và quan sát thị trường.



TIN TỨC NỔI BẬT TRONG NGÀY

GIAO DỊCH NƯỚC NGOÀI TRÊN HSX



Thanh khoản dồi dào, tỷ giá USD/VND giảm sâu

Mặc dù thanh khoản hệ thống ngân hàng duy trì được trạng thái dồi dào nhưng tỷ giá USD/VND lại đang có xu hướng giảm sâu do ảnh hưởng từ thế giới và nguồn cung USD vẫn đang thuận lợi...

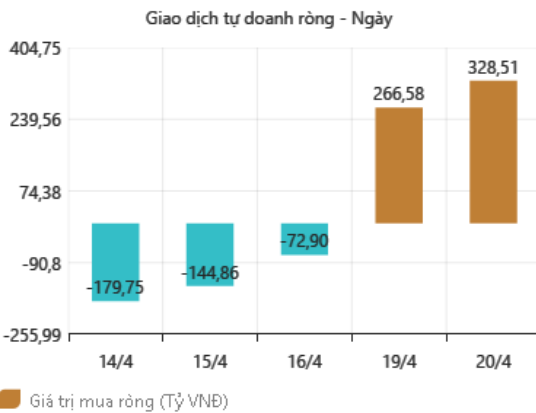
<https://vneconomy.vn/thanh-khoan-doi-dao-ty-gia-usd-vnd-giam-sau-20210420150852339.htm>

Hơn 60 ngân hàng trung ương rục rịch phát hành tiền kỹ thuật số

Các dự án tiền kỹ thuật số bán lẻ - dùng trong các hoạt động thanh toán của người dân - đang chiếm ưu thế tại các nền kinh tế mới nổi...

<https://vneconomy.vn/hon-60-ngan-hang-trung-uong-ruc-rich-phat-hanh-tien-ky-thuat-so-20210419134154722.htm>

GIAO DỊCH TỰ DOANH TRÊN HSX

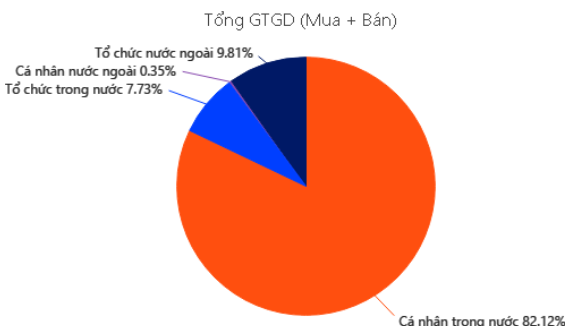


ĐIỂM NHẤN VĨ MÔ

Một số chính sách và thông tin vĩ mô lớn ảnh hưởng tới TTCK 2021

Vĩ mô quốc tế:		Ảnh hưởng	
1	FED, ECB nói lỏng tiền tệ, hạ/giữ nguyên lãi suất	Tích cực	Đang ảnh hưởng
2	Kinh tế Trung Quốc hồi phục mạnh	Tích cực	Đang ảnh hưởng
3	Chiến tranh thương mại Mỹ - Trung	Tích cực	Đang ảnh hưởng
4	Lộ trình Vắc Xin Covid 19 tích cực	Tích cực	Đang ảnh hưởng
5	Gói cứu trợ 1.900 tỷ được Quốc hội Mỹ thông qua	Tích cực	Chưa ảnh hưởng
Vĩ mô Việt Nam:			
1	Sửa đổi luật đầu tư – luật doanh nghiệp	Tích cực	Chưa ảnh hưởng
2	Nâng hạng thị trường sơ cấp FTSE Russell, tăng tỷ trọng trong rổ MSCI Frontier	Tích cực	Đang ảnh hưởng
3	Cổ phần hóa và thoái vốn DNNN	Tích cực	Đang ảnh hưởng
4	NHNN giảm lãi suất, CP đẩy mạnh đầu tư công	Tích cực	Đang ảnh hưởng
5	Việt Nam nằm trong danh sách thao túng tiền tệ, tỷ giá USD/VND giảm mạnh	Tích cực	Đang ảnh hưởng
6	Các FTAs: EVFTA, UKVFTA, RCEP ASEAN	Tích cực	Đang ảnh hưởng
7	Luật chứng khoán sửa đổi	Tích cực	Đang ảnh hưởng
8	Cho phép bán chứng khoán chờ về	Tích cực	Chưa ảnh hưởng

GIAO DỊCH THEO LOẠI NHÀ ĐẦU TƯ



## DANH MỤC CỔ PHIẾU ĐÃ KHUYẾN NGHỊ

STT	Mã cổ phiếu	Giá hiện tại	Giá mua	Ngày mua	Giá mục tiêu	Giá cắt lỗ	Giá bán	Ngày bán	Tỷ lệ %	Ghi chú
1	HPG	57.2	22.9	5/8/2020	30.5	20			149.8%	
2	VRE	34.6	33	18/02/2021	50	28			4.8%	
3	MWG	142.5	135	26/02/2021	170	131			5.6%	
4	SZC	36.4	39.3	26/02/2021	50	35			-7.4%	
5	CEO	11	10.9	3/3/2021	30	9.7			0.9%	
6	KBC	37.3	39	3/3/2021	55	36.5			-4.4%	
7	FMC	33.4	34	12/3/2021	41	32			-1.8%	
8	CTG	42	40.6	1/4/2021	50	37.8			3.4%	
9	ACB	33.6	33.4	1/4/2021	40	31.35			0.6%	
10	DHC	92	82.5	2/4/2021	100	80			11.5%	

## DANH MỤC CỔ PHIẾU ĐÃ CHÓT

STT	Mã cổ phiếu	Giá hiện tại	Giá mua	Ngày mua	Giá mục tiêu	Giá cắt lỗ	Giá bán	Ngày bán	Tỷ lệ %	Ghi chú
1	REE	36.9	33.8	05-08-20	38	32.7	37.2	31-08-20	10.1%	Gần giá mục tiêu, KC mạnh
2	FPT	49.5	46.3	05-08-20	53	43.5	50.3	31-08-20	8.6%	Cổ tức 10% TM 17/08/20
3	VHC	38.1	36.6	13-08-20	34.3	23.5	38.8	31-08-20	6.0%	Tăng tỷ trọng tiền mặt
4	CMX	14.9	13.64	13-08-20	19	14	15.2	31-08-20	11.4%	CP thưởng 10:1 ngày 26/08/2020
5	VCB	83.6	82	13-08-20	63	41.2	84.5	07-09-20	3.0%	Tăng tỷ trọng tiền mặt
6	PHR	56.5	53.2	13-08-20	42	35	58	31-08-20	9.0%	Tăng tỷ trọng tiền mặt
7	SJS	22.9	22.2	24-08-20	28	21	23	04-09-20	3.6%	Tăng tỷ trọng tiền mặt
8	PLX	52.5	46.9	24-08-20	65	45	53.1	31-08-20	13.2%	Tăng tỷ trọng tiền mặt
9	PVB	17.9	16.3	24-08-20	24	15	18.1	31-08-20	11.0%	Cổ tức 10% tiền mặt 24/09/2020
10	MBB	17.7	17.4	24-08-20	24	17	18.05	07-09-20	1.7%	CP có dấu hiệu suy yếu
11	PVD	11.3	10.55	24-08-20	19	10	11.55	04-09-20	9.5%	Tăng tỷ trọng tiền mặt
12	PVS	12.7	12.2	24-08-20	24	11.5	12.9	04-09-20	5.7%	Tăng tỷ trọng tiền mặt
13	CTD	76.2	78.2	24-08-20	111	75	76	01-09-20	-2.6%	Cổ tức 30% 28/08/2020, CP suy yếu
14	MSN	54.6	52.8	24-08-20	65	48.5	56.6	07-09-20	7.2%	CP có dấu hiệu suy yếu
15	GEX	25.95	21.3	25-08-20	28	20	25.95	07-09-20	21.8%	Đã tăng hơn 20% kể từ điểm mua
16	PLX	52.8	56	24/03/2021	73	55		15/04/2021	-5.7%	Cắt lỗ
17	GVR	25.5	28,25	2/4/2021	35	27		15/04/2021	-9.7%	Cắt lỗ

## THỐNG KÊ TRONG NGÀY

Ngày	Mã phái sinh	+/-	Mở cửa	Đóng cửa	Thấp nhất	Cao nhất	Khớp lệnh	
							Khối lượng (Hợp đồng)	Giá trị (tỷ VNĐ)
20/04/2021	VN30F2105	-12 (-0.91%)	1315.9	1300	1334	1282.1	280,266	
20/04/2021	VN30F2106	-17.80 (-1.35%)	710	723	732	1284.3	1,130	
20/04/2021	VN30F2109	-13.30 (-1.02%)	709.9	720	725.9	1285	137	
20/04/2021	VN30F2112	-11.20 (-0.86%)	710	716	724.8	1288.9	94	

TOP 5 TĂNG GIÁ HSX					TOP 5 GIẢM GIÁ HSX				
Mã	Giá ĐC	+/-	KLGD (CP)	GTGD (Tr VND)	Mã	Giá ĐC	+/-	KLGD (CP)	GTGD (Tr VND)
STG	16,90	+1,10/+6,96%	56.100		HCD	5,19	-0,39/-6,99%	2.430.800	
ROS	7,86	+0,51/+6,94%	43.988.200		DLG	3,46	-0,26/-6,99%	2.622.800	
HMC	22,35	+1,45/+6,94%	282.100		KMR	3,90	-0,29/-6,92%	1.316.800	
AMD	6,95	+0,45/+6,92%	19.911.600		PXT	3,11	-0,23/-6,89%	208	
FUCVREIT	22,45	+1,45/+6,90%	14		RIC	21,65	-1,60/-6,88%	145	

TOP 5 TĂNG GIÁ HNX					TOP 5 GIẢM GIÁ HNX				
Mã	Giá ĐC	+/-	KLGD (CP)	GTGD (Tr VND)	Mã	Giá ĐC	+/-	KLGD (CP)	GTGD (Tr VND)
ITQ	6,60	+0,60/+10,00%	2.548.200		KTT	11,00	-1,20/-9,84%	49.200	
MEL	11,00	+1,00/+10,00%	3.500		CMS	4,60	-0,50/-9,80%	205.200	
EVS	17,60	+1,60/+10,00%	298.100		AME	12,00	-1,30/-9,77%	6.100	
THS	8,90	+0,80/+9,88%	100.000		CMC	6,70	-0,70/-9,46%	3.200	
DAE	21,20	+1,90/+9,84%	61.000		MHL	4,80	-0,50/-9,43%	2.300	

TOP MUA RÒNG HSX					TOP BÁN RÒNG HSX				
Mã	Giá ĐC	+/-	KLGD (CP)	GTGD (Tr VND)	Mã	Giá ĐC	+/-	KLGD (CP)	GTGD (Tr VND)
VCB	103,00	+4,50/+4,57%	649.200	66.626.520	VHM	108,60	+4,10/+3,92%	-3.103.000	-340.423.144
VIC	143,10	-0,90/-0,62%	403.100	58.182.326	VNM	99,30	+3,20/+3,33%	-1.310.640	-129.397.174
NVL	108,50	-0,50/-0,46%	408.400	44.306.938	CTG	42,00	-0,50/-1,18%	-2.774.100	-118.246.930
HDB	27,20	-0,10/-0,37%	1.033.900	28.294.329	HPG	57,20	-0,60/-1,04%	-1.804.300	-104.154.780
STB	22,50	-0,40/-1,75%	1.240.800	28.255.830	KDH	34,15	+1,05/+3,17%	-1.786.000	-59.019.760

Analyst: Nguyễn Minh Hoàng. Email: hoang.nguyenminh@vfs.com.vn

## HỆ THỐNG KHUYẾN NGHỊ CỦA VIETFIRST

Hệ thống khuyến nghị của VFS được xây dựng dựa trên sự chênh lệch giữa giá cổ phiếu thị trường tại thời điểm đánh giá và giá mục tiêu 12 tháng

Hệ thống khuyến nghị	Diễn giải
MUA	Nếu giá mục tiêu cao hơn giá thị trường từ 15% trở lên
THEO DÕI	Nếu giá mục tiêu cao hơn giá thị trường từ 5 – 15%
NĂM GIỮ	Nếu giá mục tiêu cao hơn giá thị trường không quá 5%
BÁN	Nếu giá mục tiêu thấp hơn giá thị trường tối thiểu 5%

## © CÔNG TY CỔ PHẦN CHỨNG KHOÁN NHẤT VIỆT (VFS)

### Hội sở Hồ Chí Minh

Tòa nhà Central Park, lầu 1, 117 - 119 - 121 Nguyễn Du, P. Bến Thành, Q. 1, TP. HCM

Điện thoại: **(84-8) 62556586** Fax: **(84-8) 62556580**

Website: [www.vfs.com.vn](http://www.vfs.com.vn)

### Chi nhánh Hà Nội

Tầng 9B, Tòa nhà Leadvisor place, 41A Lý Thái Tổ, P. Lý Thái Tổ, Q. Hoàn Kiếm, Hà Nội

Điện thoại: **(84-4) 39288222 – Ext: 117** Fax: **(84-4) 39338222**

**Tuyên bố miễn trách nhiệm:** Bản quyền thuộc về Công ty CP Chứng khoán Nhất Việt (VFS). Những thông tin sử dụng trong báo cáo được thu thập từ những nguồn đáng tin cậy và VFS không chịu trách nhiệm về tính chính xác của chúng. Quan điểm thể hiện trong báo cáo này là của (các) tác giả và không nhất thiết liên hệ với quan điểm chính thức của VFS. Không một thông tin cũng như ý kiến nào được viết ra nhằm mục đích quảng cáo hay khuyến nghị mua/bán bất kỳ chứng khoán nào. Báo cáo này không được phép sao chép, tái bản bởi bất kỳ cá nhân hoặc tổ chức nào khi chưa được phép của VFS.