

**Vn-index**  
1.1172,36 +0,26% ↑ 116 56 ↓ 172



**Hnx-index**  
134,04 -0,68% ↑ 88 62 ↓ 79



**XU HƯỚNG DÒNG TIỀN**

Thị trường tiếp tục có diễn biến tiêu cực như những phiên trước đó, tăng khá mạnh vào đầu và giữa phiên sau đó đuối dần về cuối phiên. Hiện tượng xanh vỏ đỏ lòng diễn ra phổ biến khi dòng tiền chỉ tập trung vào nhóm cổ phiếu trụ như VIC, GAS, MSN, NVL, VJC, SAB giúp những cổ phiếu trên có diễn biến tích cực đẩy chỉ số lên. Tuy nhiên diễn biến đó không đại diện cho thị trường chung khi đa số nhóm cổ phiếu còn lại của thị trường là giảm điểm. Thống kê cho thấy chỉ có 35% số mã trên thị trường tăng điểm trong khi có đến 44% số mã giảm điểm. Nhóm cổ phiếu ngân hàng và chứng khoán chứng kiến phiên giảm điểm khá mạnh với thanh khoản lớn VCB(-2%), CTG(-1,1%), ACB(-1,9%), SSI(-1,6%), VND(-3,8%). Thanh khoản thị trường ở mức thấp ở phiên cận kề đỉnh tâm lý lịch sử 1.179 cho thấy dòng tiền không hào hứng nhập cuộc tại thời điểm hiện tại. Nhà đầu tư nước ngoài có phiên mua ròng thứ 2 liên tiếp với giá trị thấp 119 tỷ tập trung ở những mã như HPG, NVL, DXG, PVD, BID.

**PHÂN TÍCH KỸ THUẬT**

Vn index tạo cây nến đỏ thân ngắn có gap nhỏ có cả bóng trên, bóng dưới cho thấy tâm lý thị trường khá hưng phấn ở đầu phiên tuy nhiên thị trường gặp lực cản khá mạnh ở vùng đỉnh tâm lý cũ mốc 1.179 điểm. HNX index tạo cây nến đỏ có thân khá dài lấp luôn cây nến tăng điểm ngày 20/3/2018, cho thấy chỉ số này đang gặp sức ép trong ngắn hạn. Thanh khoản thị trường ở mức thấp cho thấy dòng tiền chưa nhập cuộc. Xác suất cao thị trường có thể điều chỉnh trong ngắn hạn. Dù vậy thị trường vẫn đang duy trì đà tăng khi 2 chỉ số vẫn đang đóng trên mốc hỗ trợ MA10 và vẫn bám dải Bollinger đi lên.

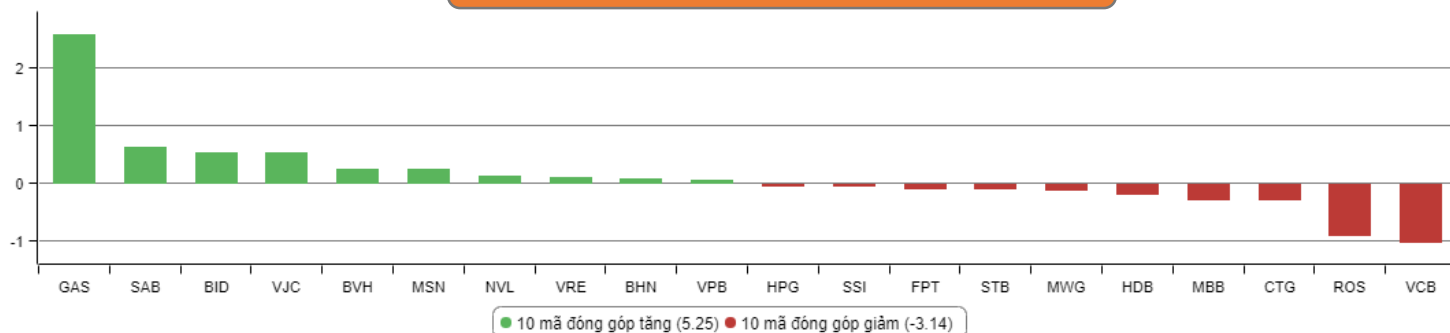
**CHIẾN LƯỢC GIAO DỊCH**

Thị trường tăng điểm với thanh khoản thấp chứng tỏ dòng tiền vào thị trường đang suy yếu cộng với giao dịch Intraday không tốt. Do đó chúng tôi khuyến nghị nhà đầu tư tránh mua đuổi cổ phiếu đã tăng nóng để tránh gặp bất lợi trong ngắn hạn, có thể chốt lời một phần danh mục để cân bằng trạng thái, tránh sử dụng tỷ lệ đòn bẩy quá mức. Với những diễn biến tiêu cực tại nhóm tài chính ngân hàng tại phiên giao dịch hôm nay chúng tôi khuyến nghị nhà đầu tư trading ngắn hạn nên dừng trạng thái mua mới nhóm này, chờ đợi thị trường cân bằng hơn trước khi giải ngân.

Nhà đầu tư trading ngắn hạn tập trung giao dịch tại nhóm cổ phiếu có vốn hóa lớn, có diễn biến tích cực và dòng tiền vào mạnh như, nhóm cổ phiếu trụ đỡ của thị trường như VIC, VNM, GAS, MSN. Nhà đầu tư trung hạn theo giá trị doanh nghiệp tiếp tục nắm giữ những doanh nghiệp làm ăn tốt ,hệ số P/E hợp lý, cổ tức đều đặn và có tiềm năng tăng trưởng trong tương lai như VPB, NCT, LHG,..

Hạn chế giao dịch tại nhóm cổ phiếu đầu cơ, có tỷ lệ pha loãng cao, không có nhiều tin tức hỗ trợ.

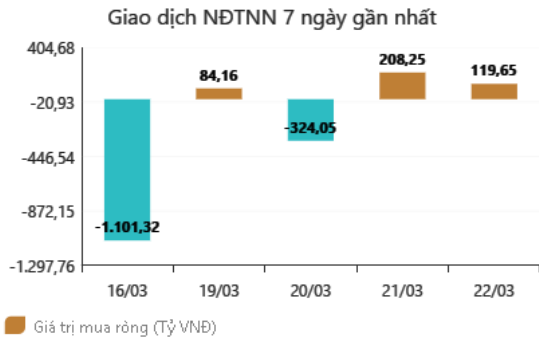
### TOP CỔ PHIẾU ẢNH HƯỞNG VN-INDEX



### DANH MỤC ĐÃ KHUYẾN NGHỊ

STT	Mã cổ phiếu	Giá hiện tại	Giá mua	Ngày mua	Giá mục tiêu	Giá cắt lỗ	Giá bán	Ngày bán	Tỷ lệ %	Ghi chú
1	NTL	9,54	8,65	07/11/2017	12	8.5	9,53	15/03/2018	+12%	Đã chốt điều chỉnh cổ tức 10%
2	VJC	-	116,2	09/11/2017	138	105	213	26/01/2018	+84%	Chốt lời ngắn hạn
3	SHB	-	7,8	14/11/2017	10	7.3	9.5	05/12/2017	22%	Đã chốt
4	DRC	-	22,2	15/11/2017	27	20	29,4	16/01/2018	32%	Đã chốt
5	PVS	-	16,4	17/11/2017	20	15.7	19.5	05/12/2017	+19%	Đã chốt
6	HNF	-	32	20/11/2017	45	27	47	24/11/2017	+47%	Đã chốt
7	DHG	-	102	21/11/2017	120	90	110	16/01/2018	+9%	Đã chốt Điều chỉnh cổ tức 15%
8	VGC	24,6	25,7	27/11/2017	30	22	-	-	-	Chưa chốt
9	VCW	38,4	40	30/11/2017	50	35	38	15/03/2018	-5%	Đã chốt
10	VOC	-	20.5	07/12/2017	25	18	18	16/01/2018	-12,19%	Đã chốt
11	TMT	-	9.7	08/12/2017	11	8.6	9	11/01/2018	-7%	Đã chốt
12	REE	38	38	12/12/2017	50	35	-	-	-	Chưa chốt
13	VPB	-	38,5	18/12/2017	50	35	52,5	01/02/2018	+36%	Đã chốt
14	VCG	-	22,2	18/12/2017	28	20	25	01/02/2018	+12,61%	Đã chốt Điều chỉnh cổ tức 8%
15	PVE	7,5	8,6	27/12/2017	11	7,7				Chưa chốt
16	PCI	-	38,7	04/01/2018	46	37	37	05/02/2018	-4,39%	Đã chốt
17	SHS	23,9	21,7	09/01/2018	30	19				Chưa chốt
18	TVN	11	10	10/01/2018	14	8				Chưa chốt
19	VGG	56,5	62	25/01/2018	75	55	57	15/03/2018	-8%	Đã chốt
20	PVS	22,8	21	12/02/2018	25	17,5	23,3	15/03/2018	+11%	Đã chốt
21	VRE	51,8	47,75	13/02/2018	60	42				Chưa chốt
22	HBC	45,7	39	05/03/2018	45	35	47	15/03/2018	+21%	Đã chốt
23	LHG	21,7	23	15/03/2018	32,5	21,5				Chưa chốt
24	GMD	30,7	30,5	19/03/2018	36	27				Chưa chốt

**GD NƯỚC NGOÀI TRÊN HSX**



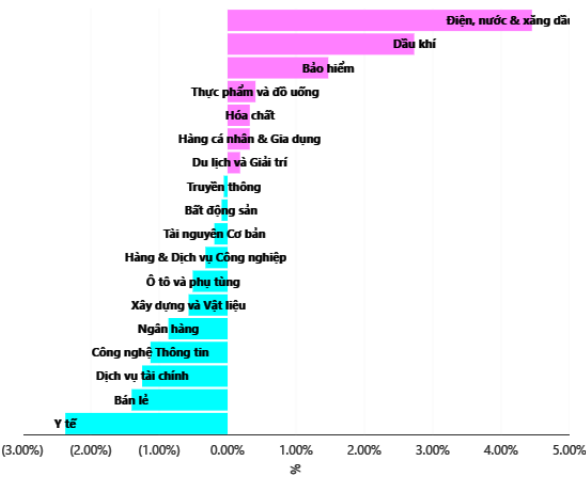
**Mỹ tăng lãi suất, tỷ giá tại Việt Nam lên mức mới**

Sau khi ổn định tương đối vào đầu giờ sáng nay (22/3), giá USD bán ra của các ngân hàng thương mại bắt đầu có bước nhảy rõ ràng hơn, một diễn biến mới sau quyết định tăng lãi suất của Cục Dự trữ Liên bang Mỹ (FED). Như dự báo chung trên thị trường thời gian qua, FED trong cuộc họp chính sách đầu tiên dưới sự chủ trì của tân Chủ tịch Jerome Powell ngày 21/3 đã nâng lãi suất, đồng thời dự báo về tốc độ tăng lãi suất nhanh hơn trong năm 2019 và 2020 trên cơ sở triển vọng cải thiện của nền kinh tế Mỹ.

Tại Ngân hàng Ngoại thương Việt Nam (Vietcombank), giá USD bán ra đã tăng từ 22.805 VND lên 22.815 VND. Tại Ngân hàng Kỹ thương (Techcombank), mức bán ra cao hơn với 22.820 VND. Tại Ngân hàng Sài Gòn Thương Tín (Sacombank), cao hơn hẳn với 22.838 VND. Chênh lệch giữa giá mua vào - bán ra trên biểu niêm yết của các ngân hàng thương mại vẫn giữ khoảng cách ổn định, chênh khoảng 70 - 80 VND.

Việc đẩy mạnh việc tăng lãi suất hơn nữa trong những năm 2019, 2020 sắp tới có thể khiến tỷ giá VND, USD gặp áp lực dù dự trữ ngoại hối của Việt Nam tương đối tốt, đạt kỷ lục trên 52 tỷ USD. Điều này có thể dẫn đến việc nhà đầu tư nước ngoài sẽ rút vốn về Mỹ, do lo ngại tỷ giá và lãi suất, gây áp lực không nhỏ lên chứng khoán Việt Nam trong giai đoạn tới.

**TĂNG, GIẢM NGÀNH TRONG NGÀY**



**Giới đầu tư “nín thở” với một tuần đầy đặc sự kiện**

Giới đầu tư và cả các nhà quản lý thị trường tài chính toàn cầu đang trải qua một tuần cực kỳ bận rộn với những sự kiện quan trọng liên tục diễn ra.

**Thứ Hai Trung Quốc có Thống đốc ngân hàng trung ương mới** 5 tháng sau khi Thống đốc Ngân hàng Nhân dân Trung Quốc (PBOC) gọi ý việc nghỉ hưu sau 15 năm nắm quyền, chính quyền Đại lục đã lựa chọn được người kế nhiệm là ông Yi Gang, Phó thống đốc PBOC trong 10 năm qua.

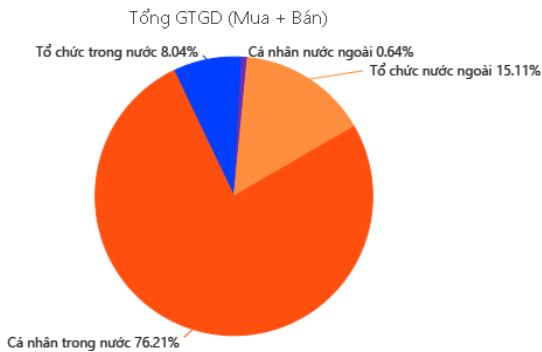
**Thứ Ba: G-20 công bố triển vọng kinh tế Thống đốc ngân hàng trung ương** và bộ trưởng tài chính của các quốc gia thuộc nhóm G-20 sẽ nhóm họp lần đầu tiên trong năm nay tại Buenos Aires. Theo đó, vào ngày thứ Ba, các nội dung thảo luận, bao gồm đồng tiền điện tử, kế hoạch đánh thuế lên nhôm thép của Tổng thống Mỹ Donald Trump cùng nhận định về triển vọng tăng trưởng kinh tế sẽ phần nào được công bố.

**Thứ Tư: Fed tăng lãi suất.** Với các yếu tố như nền kinh tế tăng trưởng tích cực, thị trường lao động được cải thiện, Fed đã quyết định nâng lãi suất cho vay lên mức 1,5 - 1,75%/năm.

**Thứ Năm Ngân hàng trung ương Anh sẵn sàng nâng lãi suất.** Thị trường có lý do để lo ngại BOE sẽ nâng lãi suất trong phiên họp này, bởi mức lạm phát tại Anh đang cao hơn 1% so với mức lạm phát mục tiêu, đồng thời giới chức nước này lo ngại rằng việc duy trì lãi suất thấp quá lâu sẽ để lại nhiều hệ lụy.

**Thứ Sáu Mỹ áp thuế lên nhôm thép.** Đầu tháng 3, Tổng thống Mỹ Donald Trump đã có thông báo về việc sẽ áp thuế 25% lên thép và 10% lên sản phẩm nhôm và quy định này sẽ có hiệu lực kể từ thứ Sáu (20/3).

**GIAO DỊCH THEO LOẠI NHÀ ĐẦU TƯ**



Với những sự kiện đầy đặc như trên thị trường chứng khoán Việt Nam cũng như quốc tế rất có thể chứng kiến một tuần biến động mạnh. Do đó nhà đầu tư nên đưa tài khoản về trạng thái an toàn, tránh những biến động bất lợi của thị trường tài chính quốc tế.

**THỐNG KÊ TRONG NGÀY**

Ngày	Mã phái sinh	+/-	Mở cửa	Cao nhất	Thấp nhất	Đóng cửa	Khớp lệnh	
							Khối lượng (Hợp đồng)	Giá trị (tỷ VND)
03/22/2018	<b>VN30F1804</b>	-0,08%	1.146,00	1.148,40	1.139,00	1.139,00	17.855	2.045,13
03/22/2018	<b>VN30F1805</b>	+0,10%	1.152,00	1.155,50	1.148,10	1.148,90	283	32,61
03/22/2018	<b>VN30F1806</b>	+0,12%	1.160,00	1.160,00	1.154,40	1.154,40	122	14,12
03/22/2018	<b>VN30F1809</b>	+0,18%	1.173,60	1.182,50	1.173,60	1.175,10	79	9,31

TOP 5 TĂNG GIÁ HSX					TOP 5 GIẢM GIÁ HSX				
Mã	Giá ĐC	+/-	KLGD (CP)	GTGD (Tr VND)	Mã	Giá ĐC	+/-	KLGD (CP)	GTGD (Tr VND)
<b>FDC</b>	19,9	+6,99%	8.810		<b>MCG</b>	3,19	-7%	84.990	
<b>HOT</b>	26,8	+6,99%	10		<b>APC</b>	40,7	-6,97%	18.710	
<b>HNG</b>	9,04	+6,98%	4.636.070		<b>SVT</b>	5,76	-6,95%	20	
<b>NVT</b>	6,61	+6,96%	813.870		<b>TPC</b>	9,73	-6,89%	200	
<b>MCP</b>	30,75	+6,96%	10		<b>PGI</b>	18,3	-6,87%	15.620	

TOP 5 TĂNG GIÁ HNX					TOP 5 GIẢM GIÁ HNX				
Mã	Giá ĐC	+/-	KLGD (CP)	GTGD (Tr VND)	Mã	Giá ĐC	+/-	KLGD (CP)	GTGD (Tr VND)
<b>VIT</b>	15,4	+10%	112.600		<b>MHL</b>	6,3	-10%	1.200	
<b>SCJ</b>	3,3	+10%	11.500		<b>SJ1</b>	23,4	-10%	100	
<b>SGC</b>	78,4	+9,96%	300		<b>WCS</b>	148,5	-10%	100	
<b>KST</b>	19,9	+9,94%	100		<b>VC1</b>	12	-9,77%	100	
<b>VE9</b>	6,8	+9,68%	311.140		<b>DIH</b>	12,2	-9,63%	4.400	

TOP MUA RÒNG HSX				TOP BÁN RÒNG HSX			
Mã chứng khoán	Giá	+/-	GT Mua ròng (Tr. VND)	Mã chứng khoán	Giá	+/-	GT Bán ròng (Tr.VND)
<b>HPG</b>	62,8	-0,32%	93.012.920	<b>HDB</b>	42,5	-2,30%	-47.318.100
<b>SSI</b>	40,3	-1,59%	32.349.860	<b>STB</b>	16	-1,54%	-33.740.900
<b>NVL</b>	82,6	+1,35%	24.392.440	<b>VND</b>	27,6	-3,83%	-28.224.020
<b>SAB</b>	231	+2,21%	24.354.660	<b>VCB</b>	72	-2,04%	-7.687.510
<b>GAS</b>	133,8	+5,19%	24.082.650	<b>CSM</b>	14,45	-1,70%	-7.220.800

## HỆ THỐNG KHUYẾN NGHỊ CỦA VIETFIRST

Hệ thống khuyến nghị của VFS được xây dựng dựa trên sự chênh lệch giữa giá cổ phiếu thị trường tại thời điểm đánh giá và giá mục tiêu 12 tháng

Hệ thống khuyến nghị	Diễn giải
MUA	Nếu giá mục tiêu cao hơn giá thị trường từ 15% trở lên
THEO DÕI	Nếu giá mục tiêu cao hơn giá thị trường từ 5 – 15%
NĂM GIỮ	Nếu giá mục tiêu cao hơn giá thị trường không quá 5%
BÁN	Nếu giá mục tiêu thấp hơn giá thị trường tối thiểu 5%

### © CÔNG TY CỔ PHẦN CHỨNG KHOÁN NHẤT VIỆT (VFS)

#### Hội sở Hồ Chí Minh

Tòa nhà Central Park, lầu 2, 117 – 119 Nguyễn Du, P. Bến Thành, Q. 1, TP. HCM

Điện thoại: **(84-8) 62556586** Fax: **(84-8) 62556580**

Website: [www.vfs.com.vn](http://www.vfs.com.vn)

#### Chi nhánh Hà Nội

Tầng 10, Tòa nhà Sentinel Place, 41A Lý Thái Tổ, P. Lý Thái Tổ, Q. Hoàn Kiếm, Hà Nội

Điện thoại: **(84-4) 39288222 – Ext: 117** Fax: **(84-4) 39338222**

**Tuyên bố miễn trách nhiệm:** Bản quyền thuộc về Công ty CP Chứng khoán Nhất Việt (VFS). Những thông tin sử dụng trong báo cáo được thu thập từ những nguồn đáng tin cậy và VFS không chịu trách nhiệm về tính chính xác của chúng. Quan điểm thể hiện trong báo cáo này là của (các) tác giả và không nhất thiết liên hệ với quan điểm chính thức của VFS. Không một thông tin cũng như ý kiến nào được viết ra nhằm mục đích quảng cáo hay khuyến nghị mua/bán bất kỳ chứng khoán nào. Báo cáo này không được phép sao chép, tái bản bởi bất kỳ cá nhân hoặc tổ chức nào khi chưa được phép của VFS.