

Vn-index
926,10 +1,92% ↑ 220 75 ↓ 102



XU HƯỚNG DÒNG TIỀN

Thị trường có phiên bút phá đầu năm mới sau kỳ nghỉ lễ dài ngày. Sự phục hồi của thị trường chứng khoán thế giới cùng áp lực bán chứng lại giúp cho nhiều cổ phiếu lấy lại sắc xanh. Đà tăng được nâng đỡ tại các cổ phiếu vốn hóa lớn trong đó đáng kể tại: VIC, VCB, GAS, VNM...Nhóm cổ phiếu dệt may có đợt tăng giá rất tích cực trong thời gian qua sau khi CPTPP có hiệu lực như: TCM, TNG, VGT. Khối ngoại vẫn duy trì vị thế mua ròng nhưng phiên này chỉ mua nhẹ 10 tỷ đồng trên Hsx trong khi bán ròng 9 tỷ trên Hnx. Dòng tiền vẫn tập trung tại nhóm cổ phiếu VN30, trong khi đó phần lớn cổ phiếu khác vẫn chưa thoát khỏi trạng thái đi ngang. Điều này càng rõ ràng hơn khi nhịp tăng hiện tại vẫn chưa nhận được sự đồng thuận của dòng tiền thể hiện qua khối lượng giao dịch vẫn đứng mức trung bình thấp.

Hnx-index
105,25 +1,85% ↑ 126 241 ↓ 50



PHÂN TÍCH KỸ THUẬT

Trên đồ thị kỹ thuật ngày chỉ số Vn-index có cây nến dài tăng điểm vượt lên trên đường MA 50 và đường Bollinger band trên. Điều này tạo ra hiệu ứng chỉ số có thể bút phá thêm để phá vỡ đường trendline đi xuống trung hạn. Tuy nhiên khối lượng giao dịch không tăng tương ứng mà đứng ở mức thấp khiến cho đà tăng này chưa đáng tin cậy và nhà đầu tư cần theo dõi thêm trong các phiên giao dịch tới để xác nhận xu hướng rõ ràng hơn. Ngưỡng kháng cự của chỉ số lần lượt là ngưỡng tâm lý 930 và 950, trong khi hỗ trợ tại 910 (MA20).

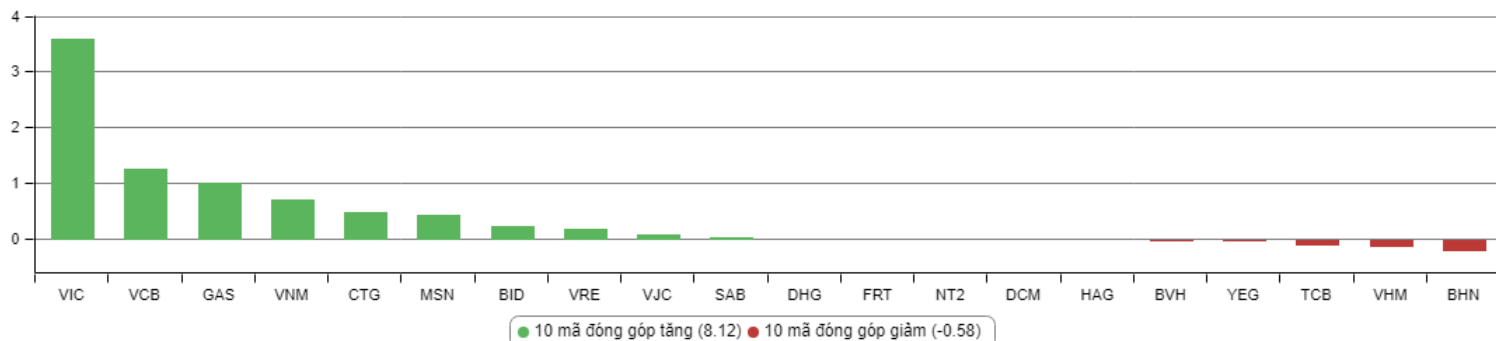
CHIẾN LƯỢC GIAO DỊCH

Thị trường tăng điểm theo hiệu ứng “kéo trụ” khá rõ ràng khiến cho tâm lý nghi ngờ của nhà đầu tư vẫn bao trùm. Bên cạnh đó triển vọng đàm phán thương mại dù được xúc tiến thời gian gần đây nhưng vẫn chưa có kết quả rõ ràng và có nguy cơ phải lùi lại sẽ là rủi ro mà nhà đầu tư cần lưu ý tới. Vì vậy chúng tôi khuyến nghị nhà đầu tư giữ vị thế an toàn, tránh trạng thái mua đuổi quá mức. Hoạt động đầu cơ mua vào trước Tết có thể cân nhắc chốt lời dần nếu cổ phiếu đạt mức tăng giá nhất định.

Nhóm cổ phiếu mà nhà đầu tư nên tập trung giai đoạn này là: VN30, ngân hàng, dệt may, dầu khí, bất động sản khu công nghiệp...

Hạn chế giao dịch và đứng ngoài đối với nhóm cổ phiếu pha loãng liên tục, nhóm cổ phiếu vốn hóa nhỏ mới niêm yết, nhóm cổ phiếu đầu cơ penny, nhóm cổ phiếu ngành đường, cao su tự nhiên, thép... giai đoạn hiện tại.

TOP CỔ PHIẾU ẢNH HƯỞNG VN-INDEX



KHUYẾN NGHỊ TRONG NGÀY

STT	Mã cổ phiếu	Giá hiện tại	Giá mua dự kiến	Ngày mua	Giá mục tiêu	Giá cắt lỗ dự kiến	Lý do

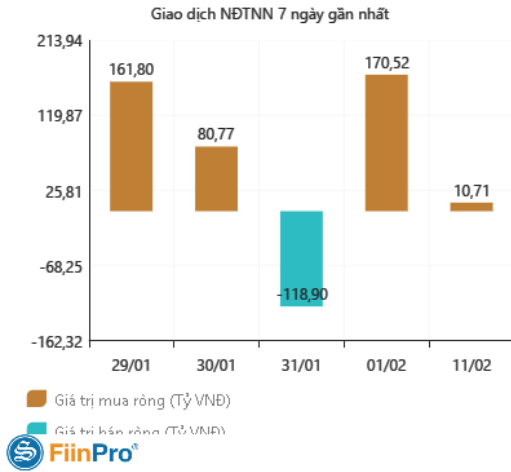
DANH MỤC CỔ PHIẾU ĐANG KHUYẾN NGHỊ

Stt	Mã cổ phiếu	Giá hiện tại	Giá mua	Ngày mua	Giá mục tiêu	Giá cắt lỗ dự kiến	Giá bán	Ngày bán	Tỷ lệ %	Ghi chú
37	OIL	-	14,2	30/07/2018	18	12	15,5	12/12/2018	+9%	Đã chốt
40	STK	-	18	03/10/2018	23	16	16	25/12/2018	-11%	Đã chốt vì chạm điểm cắt lỗ ngắn hạn
41	SHB	-	7,3	16/11/2018	8,5	6,6	-	-	+1%	Đã chốt vì diễn biến thị trường bất lợi
42	EVE	-	17,4	19/11/2018	20	15,5	18,1	27/11/2018	+4%	Đã chốt ngắn hạn
43	BSR	-	15,2	19/11/2018	18	13	14,2	24/12/2018	-7%	Đã chốt vì giá dầu giảm mạnh
44	KBC	-	12,5	22/11/2018	17	11	14	07/01/2019	+12%	Đã chốt

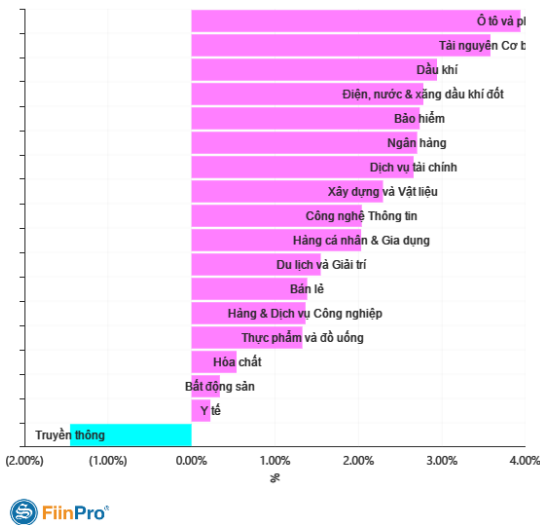
DANH MỤC CỔ PHIẾU ĐÃ KHUYẾN NGHỊ

Stt	Mã cổ phiếu	Giá hiện tại	Giá mua	Ngày mua	Giá mục tiêu	Giá cắt lỗ	Giá bán	Ngày bán	Tỷ lệ %	Ghi chú
1	NTL	-	8,65	07/11/2017	11	8.5	9,53	15/03/2018	+12%	Đã chốt, điều chỉnh cổ tức 10%
2	VJC	-	116,2	09/11/2017	138	105	213,4	26/01/2018	+84%	Đã chốt ngắn hạn
3	SHB	-	7,8	14/11/2017	10	7.3	9.5	05/12/2017	+22%	Đã chốt
4	DRC	-	22,2	15/11/2017	27	20	29,4	16/01/2018	+32%	Đã chốt, điều chỉnh cổ tức 5%
5	PVS	-	16,4	17/11/2017	20	15.7	19,5	05/12/2017	+19%	Đã chốt
6	HNF	-	32	20/11/2017	45	27	47	24/11/2017	+47%	Đã chốt
7	DHG	-	100,5	21/11/2017	120	90	110	16/01/2018	9%	Đã chốt, điều chỉnh cổ tức 15%
8	VGC	-	25,7	27/11/2017	30	22	24	28/05/2018	-7%	Đã chốt
9	VCW	-	40	30/11/2017	50	35	38	15/03/2018	-5%	Đã chốt
10	VOC	-	20,5	07/12/2017	25	18	18	16/01/2018	-12%	Đã chốt
11	TMT	-	9,7	08/12/2017	11	8.6	9	11/01/2018	-7%	Đã chốt
12	REE	-	36,4	12/12/2017	50	33	33,3	25/05/2018	-8%	Đã chốt
13	VPB	-	38,5	18/12/2017	50	35	52,5	01/02/2018	+36%	Đã chốt
14	VCG	-	22,2	18/12/2017	28	20.7	25	01/02/2018	+13%	Đã chốt, điều chỉnh cổ tức 8%
15	PVE	-	8,6	27/12/2017	11	7	7,2	02/05/2018	-16%	Đã chốt
16	PCI	-	38,7	04/01/2018	46	37	37	05/02/2018	-4%	Đã chốt
17	SHS	-	21,7	09/01/2018	30	19	22,6	17/04/2018	+4%	Đã chốt
18	TVN	-	10	10/01/2018	14	8	10,9	01/06/2018	+9%	Đã chốt
19	VGG	-	62	25/01/2018	75	55	57	15/03/2018	-8%	Đã chốt
20	PVS	-	21	12/02/2018	25	17,5	23,3	15/03/2018	+11%	Đã chốt
21	VRE	-	47,75	13/02/2018	60	42	43	25/05/2018	-10%	Đã chốt
22	HBC	-	39	05/03/2018	45	35	47	15/03/2018	+21%	Đã chốt
23	LHG	-	23	15/03/2018	32,5	21,5	21,5	28/05/2018	-7%	Đã chốt
24	GMD	-	30,5	19/03/2018	36	27	27	26/04/2018	-11%	Chạm điểm cắt lỗ ngắn hạn
25	BSR	-	26,2	26/03/2017	33	22	22	19/04/2018	-16%	Chạm điểm cắt lỗ ngắn hạn
26	VHC	-	71,5	05/04/2018	80	64	64	26/04/2018	-10%	Chạm điểm cắt lỗ ngắn hạn
27	LPB	-	15,8	23/04/2018	18	13	13	21/05/2018	-17%	Chạm điểm cắt lỗ ngắn hạn
28	PLX	-	64,5	14/05/2018	75	56	58	28/05/2018	-10%	Đã chốt
29	HSG	-	10,7	01/06/2018	13	9,5	13,6	11/06/2018	+27%	Đã chốt
30	GAS	-	100	06/06/2018	115	90	97	14/06/2018	-3%	Đã chốt vì thị trường chung bất lợi
31	NVL	-	52,5	07/06/2018	60	46	50,2	21/06/2018	-4%	Đã chốt vì thị trường chung xấu
32	HAG	-	5,1	27/06/2018	7	4,5	5,6	20/11/2018	+10%	Đã chốt
33	VGC	-	20	29/06/2018	26	18	18	09/07/2018	-10%	Đã chốt
34	PVS	-	15,6	16/07/2018	18	14	20	09/08/2018	+28%	Đã chốt
35	VGTT	-	8,6	19/07/2018	11,5	8	11	13/09/2018	+28%	Đã chốt, điều chỉnh cổ tức 4%
36	LPB	-	9,9	25/07/2018	13	8	9,2	24/10/2018	-9%	Đã chốt
38	VPB	-	25	21/08/2018	28	23	23	23/10/2018	-9%	Đã chốt vì chạm điểm cắt lỗ ngắn hạn
39	BSR	-	16,8	23/08/2018	20	14,5	18,8	10/10/2018	+12%	Đã chốt

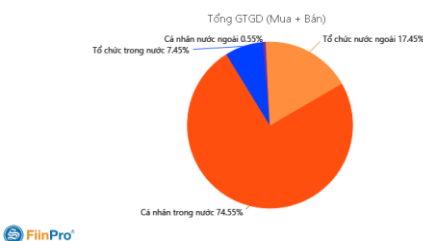
GD NƯỚC NGOÀI TRÊN HSX



TĂNG, GIẢM NGÀNH TRONG NGÀY



TỶ TRỌNG NHÀ ĐẦU TƯ GIAO DỊCH



PHÂN TÍCH TIN TỨC NỔI BẬT

Đàm phán thương mại tiến triển chậm, giá dầu mất 1% Giá dầu WTI tương lai giảm 31 cent, tương đương 0,6%, xuống 52,41 USD/thùng. Giá dầu Brent tương lai giảm 62 cent, tương đương 1%, xuống 61,48 USD/thùng. Mỹ và Trung Quốc trong tuần đã nối lại đàm phán thương mại ở cấp thấp, chuẩn bị cho vòng đàm phán cấp cao vào cuối tuần. Trung Quốc bày tỏ sự lạc quan nhưng chưa rõ hai nước có thể đạt thỏa thuận thương mại trước hạn chót 1/3 hay không. Nếu không, Mỹ sẽ tăng thuế từ 10% lên 25% với 200 tỷ USD hàng hóa Trung Quốc. Tổng thống Mỹ Donald Trump tuần trước tuyên bố không gặp Chủ tịch Trung Quốc Tập Cận Bình trước hạn chót 1/3, xóa bỏ hy vọng về một thỏa thuận thương mại nhanh. Hai nước đều đã thiệt hại hàng tỷ USD kể từ khi cuộc chiến thương mại bắt đầu, dòng chảy kinh doanh và thương mại toàn cầu bị gián đoạn, ảnh hưởng các thị trường tài chính. “Có nhiều bất ổn liên quan cuộc chiến thương mại, về việc họ có thể làm được gì hay không”, theo Phil Flynn, nhà phân tích dầu tại Price Futures Group, Chicago. “Còn có lo ngại tăng trưởng giảm tốc”. Giá dầu trong năm nay được thúc đẩy nhờ chính sách hạn chế sản lượng của OPEC cùng các đồng minh, trong đó có Nga, còn gọi là OPEC+. Chính sách có hiệu lực từ tháng 1, giảm 1,2 triệu thùng/ngày cho đến hết tháng 6 nhằm giải quyết tình trạng dư cung. **Bộ trưởng Năng lượng UAE kỳ vọng thị trường sẽ tái cân bằng trong quý I. OPEC+ sẽ họp tại Vienna, Áo, trong hai ngày 17 – 18/4 để đánh giá lại thỏa thuận. Mỹ trừng phạt Venezuela cùng những lệnh trừng phạt từ trước lên Iran, thành viên OPEC, đã ngăn giá dầu giảm quá mạnh.**

Sau gần thập kỷ, Việt Nam tính giảm dự trữ bắt buộc cho lượng tiền lớn Theo Quyết định 750 hồi tháng 4/2011, Ngân hàng Nhà nước giảm tỷ lệ dự trữ bắt buộc cho các tổ chức tín dụng, tiền gửi VND không kỳ hạn và dưới 12 tháng từ 4% xuống 3%, kỳ hạn từ 12 tháng trở lên từ 2% xuống 1%. Các mức quy định trên áp dụng cho đến nay, ngoại trừ lần điều chỉnh riêng đối với Ngân hàng Nông nghiệp và Phát triển nông thôn (Agribank) trong năm 2018. Tỷ lệ dự trữ bắt buộc đối với tiền gửi ngoại tệ hiện áp các tỷ lệ cao hơn, tương ứng phân loại trên là 8% và 6% (riêng Agribank được áp thấp hơn 1% các loại). Ngân hàng Nhà nước dự kiến điều chỉnh theo hướng: về đối tượng sẽ không áp dụng quy định về dự trữ bắt buộc cho một số đối tượng, gồm tổ chức tín dụng được kiểm soát đặc biệt; tổ chức tín dụng chưa khai trương hoạt động; tổ chức tín dụng có quyết định thanh lý tài sản, hoặc giải thể, hoặc chấm dứt hoạt động hoặc thu hồi giấy phép hoạt động của cấp có thẩm quyền. Nhóm đối tượng trên hiện có Ngân hàng Đông Á (sau khi đặt vào diện kiểm soát đặc biệt từ năm 2015 và tiến hành tái cơ cấu), ba ngân hàng thương mại mà Ngân hàng Nhà nước mua lại giá 0 đồng.

THÔNG KÊ TRONG NGÀY

Ngày	Mã phái sinh	+/-	Mở cửa	Cao nhất	Thấp nhất	Đóng cửa	Khớp lệnh	
							Khối lượng (Hợp đồng)	Giá trị (tỷ VND)
02/11/2019	VN30F1902	1,09%	868,00	878,00	868,00	878,00	63.804	5.567,39
02/11/2019	VN30F1903	1,08%	866,70	876,00	866,70	876,00	690	60,07
02/11/2019	VN30F1906	0,91%	868,40	874,90	865,10	874,80	73	6,35
02/11/2019	VN30F1909	0,60%	869,20	874,50	868,10	874,50	41	3,57

TOP 5 TĂNG GIÁ HSX
TOP 5 GIẢM GIÁ HSX

Mã	Giá	+/-	KLGD (CP)	GTGD (Tr VND)	Mã	Giá	+/-	KLGD (CP)	GTGD (Tr VND)
EMC	9.360	6,97%	10	0	HAS	9.120	-6,94%	2.940	27
HOT	29.300	6,93%	10	0	TTE	9.770	-6,95%	610	6
SCD	23.950	6,92%	60	1	PNC	19.350	-6,97%	10	0
HCM	48.000	6,90%	501.210	23.366	L10	22.000	-6,98%	800	18
TDG	3.100	6,90%	275.300	822	HU3	9.500	-9,52%	8.830	85

TOP 5 TĂNG GIÁ HNX
TOP 5 GIẢM GIÁ HNX

Mã	Giá	+/-	KLGD (CP)	GTGD (Tr VND)	Mã	Giá	+/-	KLGD (CP)	GTGD (Tr VND)
FID	1.100	10,00%	88.600	83	KSD	4.500	-10,00%	10.500	52
VE1	7.700	10,00%	10.400	75	V21	16.200	-10,00%	100	2
VE4	5.600	9,80%	200	1	NBP	12.600	-10,00%	100	1
BPC	16.800	9,80%	110	2	BII	800	-11,11%	37.400	31
CAN	32.500	9,80%	100	3	DPS	500	-16,67%	163.100	95

TOP MUA RÒNG HSX
TOP BÁN RÒNG HSX

Mã chứng khoán	Giá	+/- %	GT Mua rỗng (Tr. VND)	Mã chứng khoán	Giá	+/- %	GT Bán rỗng (Tr.VND)
STB	12,95	4.44	27,140.54	VHM	79,9	-0.13	23,312.38
VCB	58,1	2.83	24,005.67	GAS	90,5	2.84	17,865.71
HPG	28,9	5.86	21,271.06	HDB	30,65	0.49	8,663.06
SSI	26,9	3.07	16,596.58	DHG	85	-0.12	8,511.83
MSN	80,2	2.30	12,673.90	VNM	137	1.48	6,508.65

HỆ THỐNG KHUYẾN NGHỊ CỦA VIETFIRST

Hệ thống khuyến nghị của VFS được xây dựng dựa trên sự chênh lệch giữa giá cổ phiếu thị trường tại thời điểm đánh giá và giá mục tiêu 12 tháng

Hệ thống khuyến nghị	Diễn giải
MUA	Nếu giá mục tiêu cao hơn giá thị trường từ 15% trở lên
THEO DÕI	Nếu giá mục tiêu cao hơn giá thị trường từ 5 – 15%
NẮM GIỮ	Nếu giá mục tiêu cao hơn giá thị trường không quá 5%
BÁN	Nếu giá mục tiêu thấp hơn giá thị trường tối thiểu 5%

© CÔNG TY CỔ PHẦN CHỨNG KHOÁN NHẤT VIỆT (VFS)

Hội sở Hồ Chí Minh

Tòa nhà Central Park, lầu 2, 117 – 119 Nguyễn Du, P. Bến Thành, Q. 1, TP. HCM

Điện thoại: **(84-8) 62556586** Fax: **(84-8) 62556580**

Website: www.vfs.com.vn

Chi nhánh Hà Nội

Tầng 10, Tòa nhà Sentinel Place, 41A Lý Thái Tổ, P. Lý Thái Tổ, Q. Hoàn Kiếm, Hà Nội

Điện thoại: **(84-4) 39288222 – Ext: 117** Fax: **(84-4) 39338222**

Tuyên bố miễn trách nhiệm: Bản quyền thuộc về Công ty CP Chứng khoán Nhất Việt (VFS). Những thông tin sử dụng trong báo cáo được thu thập từ những nguồn đáng tin cậy và VFS không chịu trách nhiệm về tính chính xác của chúng. Quan điểm thể hiện trong báo cáo này là của (các) tác giả và không nhất thiết liên hệ với quan điểm chính thức của VFS. Không một thông tin cũng như ý kiến nào được viết ra nhằm mục đích quảng cáo hay khuyến nghị mua/bán bất kỳ chứng khoán nào. Báo cáo này không được phép sao chép, tái bản bởi bất kỳ cá nhân hoặc tổ chức nào khi chưa được phép của VFS.