

XU HƯỚNG DÒNG TIỀN

Thị trường rung lắc trong biên độ hẹp và liên tục đảo chiều vào phiên giao dịch đầu tuần do ảnh hưởng từ sự phân hóa giữa các cổ phiếu có vốn hóa lớn. Sau phiên “lao dốc” trước đó của chứng khoán Trung Quốc tâm lý thận trọng của nhà đầu tư trở lại khiến thanh khoản thị trường sụt giảm. Nhóm ngân hàng gây áp lực giảm lớn nhất đối với thị trường như: BID, CTG, VCB...bên cạnh nhóm dầu khí điều chỉnh nhẹ như: GAS, PLX, PVS...Trong khi đó nhóm bất động sản như: NVL, VRE và VIC bật tăng cuối phiên là động lực kéo thị trường phục hồi. Khối ngoại dù vẫn mua ròng 6 tỷ đồng trên Hsx nhưng xu hướng mua ròng đã giảm dần trong hơn 1 tuần giao dịch gần đây khiến cho dòng tiền và sự sôi động của thị trường bị ảnh hưởng đáng kể.

Vn-index
984,6 -0,07% ↑ 158 ↓ 49 ↓ 174



Hnx-index
108,32 +0,09% ↑ 68 ↓ 231 ↓ 66



PHÂN TÍCH KỸ THUẬT

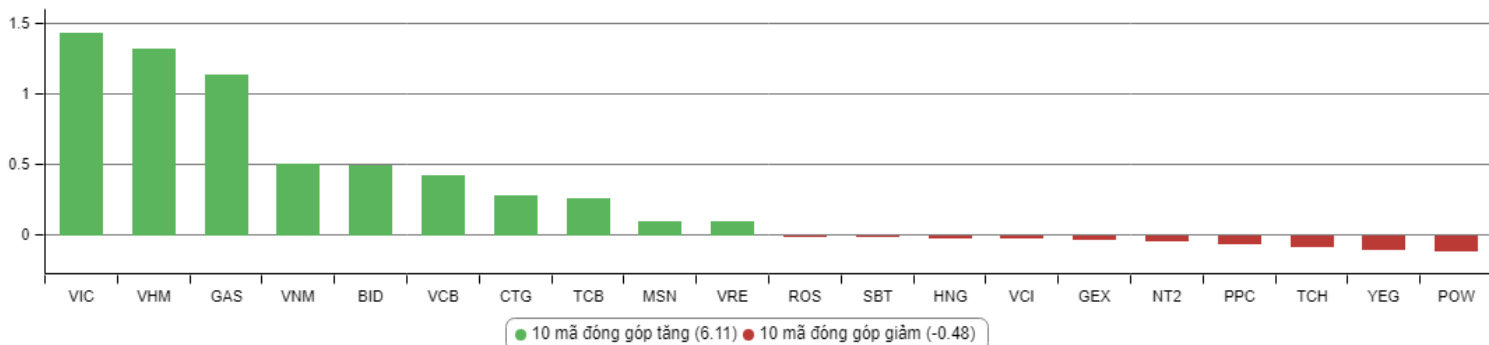
Trên đồ thị kỹ thuật ngày chỉ số Vn-index có cây thêm nến nhỏ dạng Doji cho thấy sự do dự của thị trường, đường giá cũng nằm dưới đường EMA 5 ngày khiến cho động lực bứt phá mạnh bị gián đoạn. Khối lượng giao dịch đi xuống hàm ý sự thoái lui của dòng tiền ngắn hạn. Chỉ số đã 2 lần test bất thành mốc tâm lý 1.000 khiến cho ngưỡng kháng cự này trở nên mạnh và quyết định xu hướng thị trường thời gian tới.

CHIẾN LƯỢC GIAO DỊCH

Trong bối cảnh diễn biến thị trường trở nên khó đoán định và tâm lý nhà đầu tư trong nước phụ thuộc vào diễn biến thị trường thế giới thì biến động sẽ mạnh hơn theo hướng bất ngờ. Không những vậy đây cũng là vùng “nhạy cảm” khi xu hướng mới chưa rõ ràng. Nhà đầu tư vì thế được khuyến nghị hạn chế giao dịch theo dõi thêm thị trường trường. Trong trường hợp mốc 1.000 bị chinh phục thành công thì điểm giải ngân có thể là trong nhịp điều chỉnh của thị trường quanh mốc này. Bằng không áp lực giảm có thể cần được kiểm chứng tại quanh mốc MA 20 ngày (975). Nhóm cổ phiếu mà nhà đầu tư nên tập trung giai đoạn này là: VN30, ngân hàng, dệt may, dầu khí, bất động sản khu công nghiệp...

Hạn chế giao dịch và đứng ngoài đối với nhóm cổ phiếu pha loãng liên tục, nhóm cổ phiếu vốn hóa nhỏ mới niêm yết, nhóm cổ phiếu đầu cơ penny, nhóm cổ phiếu ngành đường, cao su tự nhiên, thép... giai đoạn hiện tại.

TOP CỔ PHIẾU ẢNH HƯỞNG VN-INDEX



KHUYẾN NGHỊ TRONG NGÀY

STT	Mã cổ phiếu	Giá hiện tại	Giá mua dự kiến	Ngày mua	Giá mục tiêu	Giá cắt lỗ dự kiến	Lý do

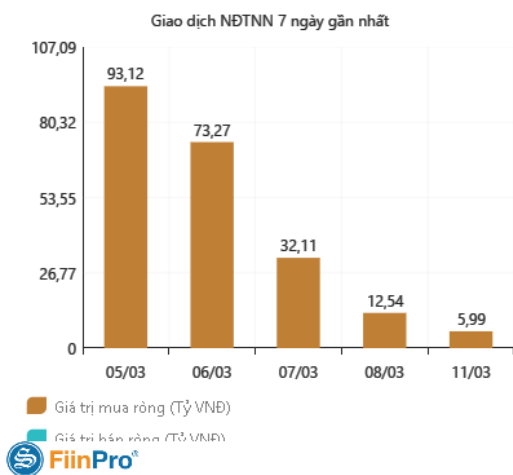
DANH MỤC CỔ PHIẾU ĐANG KHUYẾN NGHỊ

Stt	Mã cổ phiếu	Giá hiện tại	Giá mua	Ngày mua	Giá mục tiêu	Giá cắt lỗ dự kiến	Giá bán	Ngày bán	Tỷ lệ %	Ghi chú
37	OIL	-	14,2	30/07/2018	18	12	15,5	12/12/2018	+9%	Đã chốt
40	STK	-	18	03/10/2018	23	16	16	25/12/2018	-11%	Đã chốt vì chạm điểm cắt lỗ ngắn hạn
41	SHB	-	7,3	16/11/2018	8,5	6,6	-	-	+1%	Đã chốt vì diễn biến thị trường bất lợi
42	EVE	-	17,4	19/11/2018	20	15,5	18,1	27/11/2018	+4%	Đã chốt ngắn hạn
43	BSR	-	15,2	19/11/2018	18	13	14,2	24/12/2018	-7%	Đã chốt vì giá dầu giảm mạnh
44	KBC	-	12,5	22/11/2018	17	11	14	07/01/2019	+12%	Đã chốt

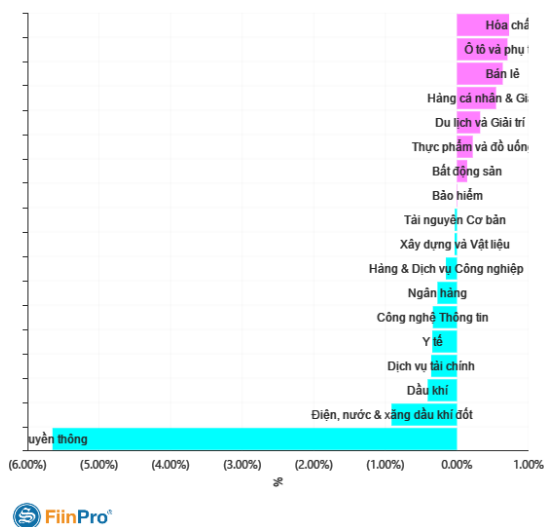
DANH MỤC CỔ PHIẾU ĐÃ KHUYẾN NGHỊ

Stt	Mã cổ phiếu	Giá hiện tại	Giá mua	Ngày mua	Giá mục tiêu	Giá cắt lỗ	Giá bán	Ngày bán	Tỷ lệ %	Ghi chú
1	NTL	-	8,65	07/11/2017	11	8.5	9,53	15/03/2018	+12%	Đã chốt, điều chỉnh cổ tức 10%
2	VJC	-	116,2	09/11/2017	138	105	213,4	26/01/2018	+84%	Đã chốt ngắn hạn
3	SHB	-	7,8	14/11/2017	10	7.3	9.5	05/12/2017	+22%	Đã chốt
4	DRC	-	22,2	15/11/2017	27	20	29,4	16/01/2018	+32%	Đã chốt, điều chỉnh cổ tức 5%
5	PVS	-	16,4	17/11/2017	20	15.7	19,5	05/12/2017	+19%	Đã chốt
6	HNF	-	32	20/11/2017	45	27	47	24/11/2017	+47%	Đã chốt
7	DHG	-	100,5	21/11/2017	120	90	110	16/01/2018	9%	Đã chốt, điều chỉnh cổ tức 15%
8	VGC	-	25,7	27/11/2017	30	22	24	28/05/2018	-7%	Đã chốt
9	VCW	-	40	30/11/2017	50	35	38	15/03/2018	-5%	Đã chốt
10	VOC	-	20,5	07/12/2017	25	18	18	16/01/2018	-12%	Đã chốt
11	TMT	-	9,7	08/12/2017	11	8.6	9	11/01/2018	-7%	Đã chốt
12	REE	-	36,4	12/12/2017	50	33	33,3	25/05/2018	-8%	Đã chốt
13	VPB	-	38,5	18/12/2017	50	35	52,5	01/02/2018	+36%	Đã chốt
14	VCG	-	22,2	18/12/2017	28	20.7	25	01/02/2018	+13%	Đã chốt, điều chỉnh cổ tức 8%
15	PVE	-	8,6	27/12/2017	11	7	7,2	02/05/2018	-16%	Đã chốt
16	PCI	-	38,7	04/01/2018	46	37	37	05/02/2018	-4%	Đã chốt
17	SHS	-	21,7	09/01/2018	30	19	22,6	17/04/2018	+4%	Đã chốt
18	TVN	-	10	10/01/2018	14	8	10,9	01/06/2018	+9%	Đã chốt
19	VGG	-	62	25/01/2018	75	55	57	15/03/2018	-8%	Đã chốt
20	PVS	-	21	12/02/2018	25	17,5	23,3	15/03/2018	+11%	Đã chốt
21	VRE	-	47,75	13/02/2018	60	42	43	25/05/2018	-10%	Đã chốt
22	HBC	-	39	05/03/2018	45	35	47	15/03/2018	+21%	Đã chốt
23	LHG	-	23	15/03/2018	32,5	21,5	21,5	28/05/2018	-7%	Đã chốt
24	GMD	-	30,5	19/03/2018	36	27	27	26/04/2018	-11%	Chạm điểm cắt lỗ ngắn hạn
25	BSR	-	26,2	26/03/2017	33	22	22	19/04/2018	-16%	Chạm điểm cắt lỗ ngắn hạn
26	VHC	-	71,5	05/04/2018	80	64	64	26/04/2018	-10%	Chạm điểm cắt lỗ ngắn hạn
27	LPB	-	15,8	23/04/2018	18	13	13	21/05/2018	-17%	Chạm điểm cắt lỗ ngắn hạn
28	PLX	-	64,5	14/05/2018	75	56	58	28/05/2018	-10%	Đã chốt
29	HSG	-	10,7	01/06/2018	13	9,5	13,6	11/06/2018	+27%	Đã chốt
30	GAS	-	100	06/06/2018	115	90	97	14/06/2018	-3%	Đã chốt vì thị trường chung bất lợi
31	NVL	-	52,5	07/06/2018	60	46	50,2	21/06/2018	-4%	Đã chốt vì thị trường chung xấu
32	HAG	-	5,1	27/06/2018	7	4,5	5,6	20/11/2018	+10%	Đã chốt
33	VGC	-	20	29/06/2018	26	18	18	09/07/2018	-10%	Đã chốt
34	PVS	-	15,6	16/07/2018	18	14	20	09/08/2018	+28%	Đã chốt
35	VGTT	-	8,6	19/07/2018	11,5	8	11	13/09/2018	+28%	Đã chốt, điều chỉnh cổ tức 4%
36	LPB	-	9,9	25/07/2018	13	8	9,2	24/10/2018	-9%	Đã chốt
38	VPB	-	25	21/08/2018	28	23	23	23/10/2018	-9%	Đã chốt vì chạm điểm cắt lỗ ngắn hạn
39	BSR	-	16,8	23/08/2018	20	14,5	18,8	10/10/2018	+12%	Đã chốt

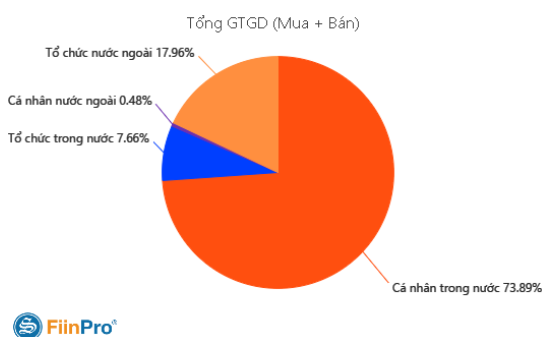
GD NƯỚC NGOÀI TRÊN HSX



TĂNG, GIẢM NGÀNH TRONG NGÀY



TỶ TRỌNG NHÀ ĐẦU TƯ GIAO DỊCH



PHÂN TÍCH TIN TỨC NỘI BẬT

Phố Wall bật tăng bất chấp cổ phiếu Boeing lao dốc Dow Jones tăng 200,64 điểm, tương đương 0,79%, lên 25.650,88 điểm. S&P 500 tăng 40,23 điểm, tương đương 1,47%, lên 2.783,3 điểm. Nasdaq tăng 149,92 điểm, tương đương 2,02%, lên 7.558,06 điểm. Cổ phiếu Boeing - hãng sản xuất máy bay lớn nhất thế giới và diễn biến tốt nhất năm nay trong Dow Jones - giảm 5,3%, nhiều nhất kể từ ngày 29/10 sau khi nhiều hãng hàng không cấm bay với phi cơ Boeing 737 Max vì 2 tai nạn xảy ra trong vòng 5 tháng. Điều này khiến Dow Jones bị cản trở, chỉ tăng bằng một nửa S&P 500. Tất cả lĩnh vực trong S&P 500 đều tăng, dẫn đầu bởi công nghệ - tăng 2,2%. “Sau đợt suy yếu tuần trước, mọi thứ đã bị quá bán một chút”, Michael James, giám đốc quản lý giao dịch chứng khoán tại Wedbush Securities, Los Angeles, nói. “Thật phi thường khi nhìn vào thị trường ngày 11/3, ngay cả khi Boeing lao dốc”. Cổ phiếu công nghệ tăng “là dấu hiệu của sự nhiệt tình với chứng khoán và xu hướng giá lên sẽ tiếp tục”. Tại Washington, Tổng thống Donald Trump kêu gọi quốc hội Mỹ giảm tài trợ cho các chương trình hỗ trợ quốc tế và Bộ Ngoại giao, tăng chi quân sự và xây tường biên giới với Mexico trong dự thảo ngân sách năm 2020.

Ngân hàng đẩy tăng mạnh lãi suất kỳ hạn dài để hút vốn Lãi suất kỳ hạn dài 18 tháng, 24 tháng, 36 tháng của các ngân hàng đã lên tới 7,6%-8,6%/năm. Theo báo cáo thị trường tiền tệ tuần từ ngày 04 đến 08/3 của Bộ phận phân tích và tư vấn khách hàng cá nhân của công ty chứng khoán SSI, trong tuần qua NHNN đã hút ròng 5.011 tỷ đồng thông qua OMO, kênh tín phiếu duy trì số dư bằng 0 khi không phát sinh giao dịch nào. Sau 4 tuần hút ròng liên tiếp, khối lượng OMO lưu hành giảm nhanh từ hơn 150 nghìn tỷ đồng về mức gần 14 nghìn tỷ đồng. Lãi suất qua đêm dao động trong vùng 4%/năm, kết thúc tuần ở mức 3,98%/năm – giảm 17 điểm cơ bản (bps) so với cuối tuần trước đó. Trên thị trường 1, lãi suất được duy trì ổn định ở mức 4,3-5,5%/năm với kỳ hạn từ 1 đến dưới 6 tháng, 5,5-7,5% với kỳ hạn 6 đến dưới 12 tháng và 6,4-8%/năm với kỳ hạn 12,13 tháng. Một số ngân hàng thực hiện phát hành chứng chỉ tiền gửi hoặc điều chỉnh tăng lãi suất huy động các kỳ hạn dài 18, 24, 36 tháng, hiện lãi suất các kỳ hạn này dao động trong khoảng 7,6%-8,6% ở các ngân hàng để gia tăng lượng tiền gửi dài hạn. Tỷ lệ cho vay / (tiền gửi + phát hành giấy tờ có giá) của các ngân hàng liên tục tăng, trong đó tăng mạnh nhất là ở nhóm các ngân hàng nhỏ.

THÔNG KÊ TRONG NGÀY

Ngày	Mã phái sinh	+/-	Mở cửa	Cao nhất	Thấp nhất	Đóng cửa	Khớp lệnh	
							Khối lượng (Hợp đồng)	Giá trị (tỷ VND)
03/11/2019	VN30F1903	1,42%	904,00	912,40	902,00	911,80	137.706	12.482,12
03/11/2019	VN30F1904	1,44%	900,10	909,80	900,00	909,80	665	60,06
03/11/2019	VN30F1906	1,20%	900,10	916,00	899,00	907,80	156	14,09
03/11/2019	VN30F1909	1,34%	897,60	908,00	897,60	907,00	51	4,60

TOP 5 TĂNG GIÁ HSX
TOP 5 GIẢM GIÁ HSX

Mã	Giá	+/-	KLGD (CP)	GTGD (Tr VND)	Mã	Giá	+/-	KLGD (CP)	GTGD (Tr VND)
HDC	15.300	6,99%	757.620	11.433	FDC	13.550	-6,87%	700	10
SZC	13.800	6,98%	278.650	3.763	TDW	29.800	-6,88%	10	0
HTL	17.700	6,95%	840	15	DCL	17.600	-6,88%	473.740	8.344
VID	6.040	6,90%	60	0	DTA	6.050	-6,92%	340	2
HVG	6.380	6,87%	438.950	2.743	YEG	158.700	-6,98%	25.930	4.115

TOP 5 TĂNG GIÁ HNX
TOP 5 GIẢM GIÁ HNX

Mã	Giá	+/-	KLGD (CP)	GTGD (Tr VND)	Mã	Giá	+/-	KLGD (CP)	GTGD (Tr VND)
ACM	600	20,00%	111.700	67	NST	18.900	-10,00%	200	4
DPS	800	14,29%	191.800	140	VMI	800	-11,11%	18.000	14
VTS	23.100	10,00%	100	2	HKB	700	-12,50%	54.200	38
DIH	35.200	10,00%	5.000	176	SPI	700	-12,50%	169.600	125
LBE	11.000	10,00%	100	1	KSK	200	-33,33%	145.100	30

TOP MUA RÒNG HSX
TOP BÁN RÒNG HSX

Mã chứng khoán	Giá	+/- %	GT Mua ròng (Tr. VND)	Mã chứng khoán	Giá	+/- %	GT Bán ròng (Tr.VND)
E1VFN30	15,200	-0.13	45,979.39	HBC	20,350	-0.25	28,258.27
VRE	35,500	2.31	44,706.90	VNM	137,600	0.44	27,125.70
MSN	89,600	-0.22	18,248.54	HPG	33,800	-0.44	26,232.27
NVL	60,100	4.52	17,494.15	DHG	119,100	0.08	23,659.22
SSI	28,600	0.53	15,693.09	POW	16,350	-2.10	21,382.56

HỆ THỐNG KHUYẾN NGHỊ CỦA VIETFIRST

Hệ thống khuyến nghị của VFS được xây dựng dựa trên sự chênh lệch giữa giá cổ phiếu thị trường tại thời điểm đánh giá và giá mục tiêu 12 tháng

Hệ thống khuyến nghị	Diễn giải
MUA	Nếu giá mục tiêu cao hơn giá thị trường từ 15% trở lên
THEO DÕI	Nếu giá mục tiêu cao hơn giá thị trường từ 5 – 15%
NẮM GIỮ	Nếu giá mục tiêu cao hơn giá thị trường không quá 5%
BÁN	Nếu giá mục tiêu thấp hơn giá thị trường tối thiểu 5%

© CÔNG TY CỔ PHẦN CHỨNG KHOÁN NHẤT VIỆT (VFS)

Hội sở Hồ Chí Minh

Tòa nhà Central Park, lầu 2, 117 – 119 Nguyễn Du, P. Bến Thành, Q. 1, TP. HCM

Điện thoại: **(84-8) 62556586** Fax: **(84-8) 62556580**

Website: www.vfs.com.vn

Chi nhánh Hà Nội

Tầng 10, Tòa nhà Sentinel Place, 41A Lý Thái Tổ, P. Lý Thái Tổ, Q. Hoàn Kiếm, Hà Nội

Điện thoại: **(84-4) 39288222 – Ext: 117** Fax: **(84-4) 39338222**

Tuyên bố miễn trách nhiệm: Bản quyền thuộc về Công ty CP Chứng khoán Nhất Việt (VFS). Những thông tin sử dụng trong báo cáo được thu thập từ những nguồn đáng tin cậy và VFS không chịu trách nhiệm về tính chính xác của chúng. Quan điểm thể hiện trong báo cáo này là của (các) tác giả và không nhất thiết liên hệ với quan điểm chính thức của VFS. Không một thông tin cũng như ý kiến nào được viết ra nhằm mục đích quảng cáo hay khuyến nghị mua/bán bất kỳ chứng khoán nào. Báo cáo này không được phép sao chép, tái bản bởi bất kỳ cá nhân hoặc tổ chức nào khi chưa được phép của VFS.