

Vn-index
916,06 +1,99% ↑ 190 63 ↓ 87

XU HƯỚNG DÒNG TIỀN



Thị trường có phiên tăng điểm khá mạnh, sau khi đã kiểm tra vùng đáy 880-900 thành công. Nhiều nhóm cổ phiếu như nhóm trụ, nhóm ngân hàng, dầu khí, bất động sản, khu công nghiệp tăng mạnh, cá biệt có một vài cổ phiếu mạnh hơn hẳn và tăng kịch trần như VIC, VPB, NTL. Nhóm cổ phiếu dệt may bất ngờ điều chỉnh giữa lúc thị trường giao dịch tích cực. Thanh khoản toàn thị trường chưa được cải thiện nhiều và vẫn ở mức khá thấp với khối lượng đạt 149 triệu cổ phiếu giảm 6,9% so với phiên giao dịch liền trước đó. Trong thời gian gần đây dòng tiền khá phân hóa khi chỉ tập trung vào những nhóm ngành triển vọng như thủy sản, dệt may. Do đó nhà đầu tư cần quan sát kỹ lưỡng và tìm ra nhóm ngành mạnh nhất trước khi tiến hành giải ngân. Với tín hiệu tích cực từ thị trường cơ sở, thị trường chứng khoán phái sinh kém sôi động với thanh khoản giảm 24,8% so với phiên giao dịch trước đó. Đây là tín hiệu tích cực cho thấy dòng tiền có thể quay lại thị trường cơ sở trong những phiên sắp tới, nếu diễn biến ở thị trường cơ sở tiếp tục thuận lợi.

Hnx-index
103,37 +0,91% ↑ 83 47 ↓ 68

PHÂN TÍCH KỸ THUẬT



Vnindex đóng cửa tạo cây nến xanh thân đặc với đuôi dưới dài, cho thấy thị trường đã kiểm tra lại đáy cũ quanh vùng 900 điểm thành công và bật tăng mạnh mẽ. Hiện chỉ số đã vượt qua 2 ngưỡng cản quan trọng là Ma10 (912,06) và ma20 (912,23) bước vào xu thế tăng điểm. Điều kiện cần có là dòng tiền phải quay lại thị trường sau những phiên sắp tới với thanh khoản cải thiện thì đà tăng mới thực sự bền vững. Ngưỡng cản tiếp theo của Vnindex là vùng đỉnh ngắn hạn được tạo đầu tháng 11 cũng là vùng trend line dài hạn đã gãy từ 2016 vùng 932-940 điểm.

CHIẾN LƯỢC GIAO DỊCH

Vnindex đang nằm trong xu thế hồi phục sau khi kiểm tra thành công vùng đáy 880 900 điểm. Mặc dù thị trường tăng giá khá mạnh trong phiên giao dịch hôm nay 19/11/2018, tuy nhiên sự tăng giá vẫn chủ yếu nằm ở một số trụ như VIC, VPB, dòng tiền vào thị trường vẫn khá yếu thể hiện ở thanh khoản tương đối thấp. Với 2 vùng cản khá dày ở phía trước, Vnindex cần phải có sự cải thiện về dòng tiền nếu muốn bứt phá khỏi 2 ngưỡng cản trên, nếu không đà tăng của Vnindex sẽ tiếp tục kém bền vững. Do đó nhà đầu tư vẫn nên thận trọng trong giai đoạn này, có thể giải ngân với một mức độ vừa phải một số mã đã giảm sâu và gần vùng đáy ngắn hạn như BSR, OIL, hoặc một số mã bất động sản khu công nghiệp đang có tình hình kinh doanh tốt dần lên và được hưởng lợi từ cuộc chiến thương mại Mỹ- Trung như ITA, KBC hạn chế việc hưng phấn đưa lệnh và sử dụng tỷ lệ margin cao trong giai đoạn hiện tại.

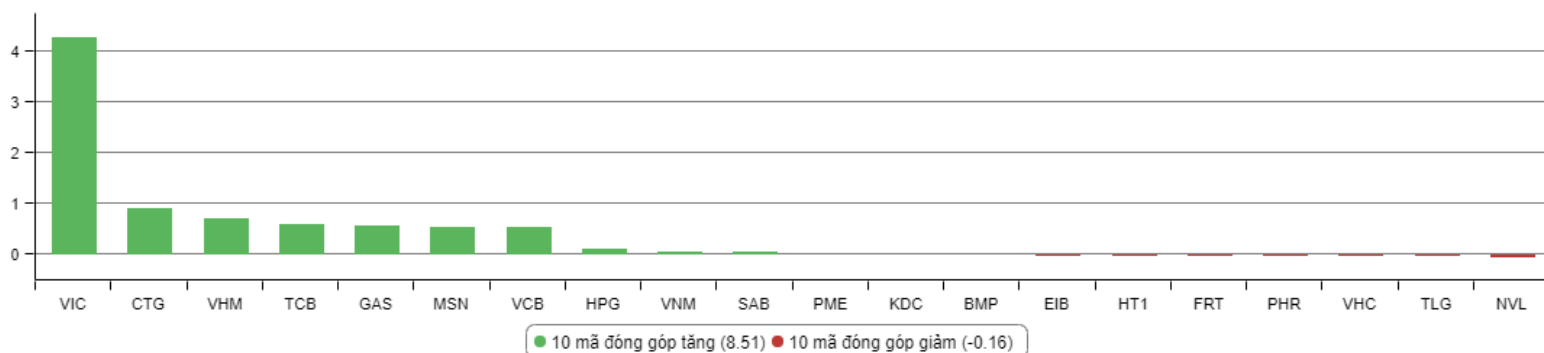
Với nhà đầu tư dài hạn tập trung vào giá trị doanh nghiệp có thể giải ngân một số mã có tiềm năng tăng trưởng, hệ số P/E và cổ tức hợp lý như NCT, LHG, GMC.

Hạn chế giao dịch tại nhóm cổ phiếu đầu cơ, có tỷ lệ pha loãng cao, không có nhiều tin tức hỗ trợ.

Analyst: Nguyễn Thế Việt.

Email: Viet.nguyen@Vfs.com.vn

TOP CỔ PHIẾU ẢNH HƯỞNG VN INDEX



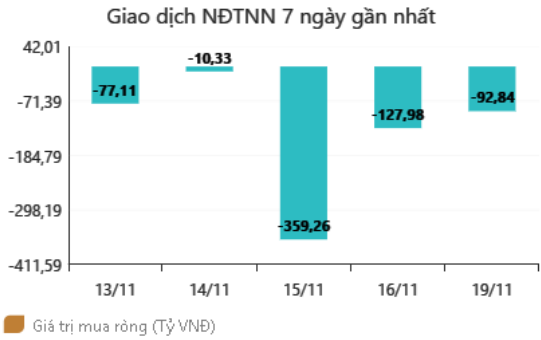
DANH MỤC CỔ PHIẾU ĐANG KHUYẾN NGHỊ

ST T	Mã cổ phiếu	Giá hiện tại	Giá mua	Ngày mua	Giá mục tiêu	Giá cắt lỗ	Giá bán	Ngày bán	Tỷ lệ %	Ghi chú
32	HAG	5,6	5.1	27/06/2018	6	4,5	-	-	-	Chưa chốt
37	OIL	13,9	14,2	30/07/2018	17	12				Chưa chốt
40	STK	19,7	18	03/10/2018	23	16				Chưa chốt
41	SHB	7,4	7,3	16/11/2018	8,5	6,6				Chưa chốt
42	EVE	17,45	17,4	19/11/2018	20	15,5				Chưa chốt
43	BSR	15,4	15,2	19/11/2018	18	13				Chưa chốt

DANH MỤC CỔ PHIẾU ĐÃ KHUYẾN NGHỊ

ST T	Mã cổ phiếu	Giá hiện tại	Giá mua	Ngày mua	Giá mục tiêu	Giá cắt lỗ	Giá bán	Ngày bán	Tỷ lệ %	Ghi chú
1	NTL	-	8,65	07/11/2017	11	8.5	9,53	15/03/2018	+12%	Đã chốt, điều chỉnh cổ tức 10%
2	VJC	-	116,2	09/11/2017	138	105	213,4	26/01/2018	+84%	Đã chốt ngắn hạn
3	SHB	-	7,8	14/11/2017	10	7.3	9.5	05/12/2017	+22%	Đã chốt
4	DRC	-	22,2	15/11/2017	27	20	29,4	16/01/2018	+32%	Đã chốt, điều chỉnh cổ tức 5%
5	PVS	-	16,4	17/11/2017	20	15.7	19.5	05/12/2017	+19%	Đã chốt
6	HNF	-	32	20/11/2017	45	27	47	24/11/2017	+47%	Đã chốt
7	DHG	-	100,5	21/11/2017	120	90	110	16/01/2018	+9%	Đã chốt, điều chỉnh cổ tức 15%
9	VCW	-	40	30/11/2017	50	35	38	15/03/2018	-5%	Đã chốt
10	VOC	-	20,5	07/12/2017	25	18	18	16/01/2018	-12%	Đã chốt
11	TMT	-	9,7	08/12/2017	11	8.6	9	11/01/2018	-7%	Đã chốt
13	VPB	-	38,5	18/12/2017	50	35	52,5	01/02/2018	+36%	Đã chốt
14	VCG	-	22,2	18/12/2017	28	20.7	25	01/02/2018	+13%	Đã chốt, điều chỉnh cổ tức 8%
15	PVE	-	8,6	27/12/2017	11	7	7,2	02/05/2018	-16%	Đã chốt
16	PC1	-	38,7	04/01/2018	46	37	37	05/02/2018	-4%	Đã chốt
17	SHS	-	21,7	09/01/2018	30	19	22,6	17/04/2018	+4,15%	Đã chốt
19	VGG	-	62	25/01/2018	75	55	57	15/03/2018	-8%	Đã chốt
20	PVS	-	21	12/02/2018	25	17,5	23,3	15/03/2018	+11%	Đã chốt
22	HBC	-	39	05/03/2018	45	35	47	15/03/2018	+21%	Đã chốt
24	GMD	-	30,5	19/03/2018	36	27	27	26/04/2018	-11,47%	Đã chốt Chạm điểm cut lỗ
25	BSR	-	26,2	26/03/2018	33	22	22	19/04/2018	-16%	Đã chốt
26	VHC	-	71,5	05/04/2018	80	64	64	26/04/2018	-10,49%	Đã chốt Chạm điểm cut lỗ
27	LPB	-	15,8	23/04/2018	18	13	13	21/05/2018	-17%	Đã chốt
28	PLX	-	64,5	14/05/2018	75	56	58	28/05/2018	-10%	Đã chốt
29	HSG	-	10,7	01/06/2018	13	9,5	13,6	11/06/2018	+27%	Đã chốt
30	GAS	-	100	06/06/2018	115	90	97	14/06/2018	-3%	Đã chốt
31	NVL	-	52,5	07/06/2018	60	46	50,2	21/06/2018	-4%	Đã chốt
33	VGC	-	20	29/06/2018	26	18	18	09/07/2018	-10%	Đã chốt
34	PVS	-	15,6	16/07/2018	18	14	20	09/08/2018	+28%	Đã chốt
35	VGTT	-	8,6	19/07/2018	11,1	8,1	11	13/9/2018	27,9%	Đã chốt
36	LPB	-	9,9	25/07/2018	13	8	9,2	24/10/2018	-9%	Đã chốt
38	VPB	-	25	21/08/2018	28	23	23	23/10/2018	-8%	Đã chốt
39	BSR	-	16,8	23/08/2018	20	14,5	18,8	10/10/2018	+11,9%	Đã chốt

GIAO DỊCH NƯỚC NGOÀI TRÊN HSX



Ngân hàng Nhà nước bơm ròng tiếp hơn 5.900 tỷ đồng ra thị trường

Tuần vừa rồi là một tuần khá ổn định của thị trường tiền tệ. Trong khi kênh tín phiếu không phát sinh bất kỳ giao dịch nào thì kênh OMO vẫn hoạt động tương đối mạnh với 58.566 tỷ đồng được NHNN mua kỳ hạn và có 52.659 tỷ đồng đến hạn. Tính chung lại, NHNN đã bơm ròng qua thị trường mở 5.907 tỷ đồng, tổng khối lượng OMO lưu hành hiện đã gấp hơn 2 lần lượng tín phiếu lưu hành.

Sự can thiệp kịp thời của NHNN đã giúp giải tỏa bớt căng thẳng thanh khoản, lãi suất VND trên liên ngân hàng đã có phần giảm nhiệt. Lãi suất qua đêm trên liên ngân hàng sau khi tăng vọt lên 4,957% vào ngày 13/11 thì đã liên tục giảm, kết thúc tuần ở mức 4,767%, giảm 16 điểm cơ bản (bps) so với tuần trước.

Thị trường 1 cũng có một tuần êm đềm, việc điều chỉnh lãi suất tăng chủ yếu với đối tượng khách hàng cá nhân, diễn ra cá biệt ở một vài ngân hàng với mức tăng từ 20-30bps. Bên cạnh đó, các NHTM đang đẩy mạnh sản phẩm tiền gửi liên kết trái phiếu vì lãi suất hấp dẫn đồng thời giải quyết được bài toán tín dụng cho khách hàng.

Nhà đầu tư lại đồng loạt bán tháo

Phố Wall, nhất là chỉ số Nasdaq lao dốc mạnh trong phiên đầu tuần mới khi nhà đầu tư ồ ạt bán tháo cổ phiếu Apple và nhóm cổ phiếu công nghệ. Sau khi hồi nhẹ trong phiên cuối tuần trước, phố Wall đã đồng loạt giảm mạnh trở lại trong phiên đầu tuần, đặc biệt là Nasdaq giảm hơn 3% sau khi Apple bị bán tháo, kích hoạt lệnh bán tháo nhóm cổ phiếu công nghệ.

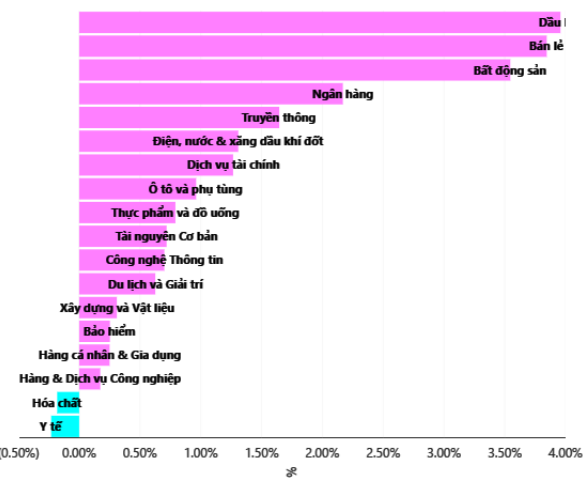
Cổ phiếu Apple bị bán tháo trong phiên đầu tuần sau khi WSJ đưa tin, Công ty đã cắt giảm đơn đặt hàng sản xuất trong những tuần gần đây cho cả 3 mẫu iPhone vừa ra mắt vào tháng 9. Cổ phiếu Apple giảm 4% xuống còn 185,86 USD/cổ phiếu và đã giảm 19,9% so với mức kỷ lục xác lập hôm 3/10. Sự sụt giảm của Apple cũng kéo theo đà lao dốc của nhóm cổ phiếu FAAG. Ngoài Apple, cổ phiếu Facebook giảm 5,7%, cổ phiếu Amazon giảm 5,1%, cổ phiếu Netflix giảm 5,5% và Alphabet (Google) giảm 3,8%.

Ngoài ra, tâm lý nhà đầu tư còn bị ảnh hưởng bởi căng thẳng leo thang trong quan hệ Mỹ - Trung, nên khó có khả năng 2 nền kinh tế lớn nhất thế giới đạt được thỏa thuận hạ nhiệt cuộc chiến thương mại là khó xảy ra. Ngoài ra, sau khi Phó chủ tịch Fed tạo Richard Clarida tạo hy vọng cho giới đầu tư với bài trả lời phỏng vấn CNBC cuối tuần trước về khả năng Fed sẽ giảm tốc độ tăng lãi suất, thì ngay trong ngày đầu tuần mới, Chủ tịch Cục Dự trữ Liên bang New York John Williams lại dội gáo nước lạnh khi cho biết, Fed đang đẩy mạnh kế hoạch tăng lãi suất vào tháng tới.

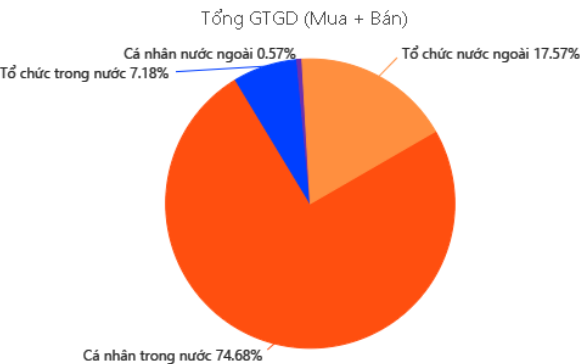
Kết thúc phiên 19/11, chỉ số Dow Jones giảm 395,78 điểm (-1,56%), xuống 25.017,44 điểm. Chỉ số S&P 500 giảm 45,54 điểm (-1,66%), xuống 2.690,73 điểm. Chỉ số Nasdaq Composite giảm 219,40 điểm (-3,03%), xuống 7.028,48 điểm.



TĂNG, GIẢM NGÀNH TRONG NGÀY



GIAO DỊCH THEO LOẠI NHÀ ĐẦU TƯ



THÔNG KÊ TRONG NGÀY

Ngày	Mã phái sinh	+/-	Mở cửa	Cao nhất	Thấp nhất	Đóng cửa	Khớp lệnh	
							Khối lượng (Hợp đồng)	Giá trị (tỷ VNĐ)
11/19/2018	VN30F1812	+1,26%	873,00	881,00	872,10	881,00	89.525	7.834,94
11/19/2018	VN30F1901	+1,03%	874,90	880,00	871,60	880,00	321	28,10
11/19/2018	VN30F1903	+1,35%	871,20	880,70	871,20	880,70	51	4,47
11/19/2018	VN30F1906	+1,11%	874,90	882,70	873,50	882,70	45	3,94

TOP 5 TĂNG GIÁ HSX					TOP 5 GIẢM GIÁ HSX				
Mã	Giá ĐC	+/-	KLGD (CP)	GTGD (Tr VNĐ)	Mã	Giá ĐC	+/-	KLGD (CP)	GTGD (Tr VNĐ)
VIC	96,4	+6,99%	1.553.130		RIC	7,49	-6,96%	2.860	
HVX	3,98	+6,99%	70		HTL	17,9	-6,77%	20	
NAV	9,68	+6,96%	22.820		RDP	11,75	-6,75%	3.470	
HLG	9,09	+6,94%	550		THI	37,35	-6,63%	30	
VPK	5,24	+6,94%	970		TIE	9,1	-6,57%	2.500	

TOP 5 TĂNG GIÁ HNX					TOP 5 GIẢM GIÁ HNX				
Mã	Giá ĐC	+/-	KLGD (CP)	GTGD (Tr VNĐ)	Mã	Giá ĐC	+/-	KLGD (CP)	GTGD (Tr VNĐ)
DPS	0,8	+14,29%	204.200		PVV	0,6	-14,29%	45.000	
DCS	1	+11,11%	81.400		ACM	0,7	-12,50%	52.600	
PGS	33	+10%	100		NHP	0,9	-10%	42.700	
SRA	41,8	+10%	15.800		VTS	10,9	-9,92%	100	
PPP	7,9	+9,72%	3.100		VNF	20,4	-9,73%	100	

TOP MUA RÒNG HSX				TOP BÁN RÒNG HSX			
Mã chứng khoán	Giá	+/-	GT Mua ròng (Tr. VNĐ)	Mã chứng khoán	Giá	+/-	GT Bán ròng (Tr. VNĐ)
CTG	23,05	+5,01%	27.560.210	VIC	96,4	+6,99%	-84.928.351
SBT	21,65	+0,23%	17.638.741	VCB	54	+1,50%	-36.811.500
CII	27,4	+4,78%	15.503.550	VNM	115,4	+0,35%	-12.582.630
PVD	16,45	+1,86%	11.615.570	VJC	128,4	+0,39%	-11.341.680
GMD	28,8	+0,17%	6.208.980	GEX	25,25	+1%	-7.006.370

HỆ THỐNG KHUYẾN NGHỊ CỦA VIETFIRST

Hệ thống khuyến nghị của VFS được xây dựng dựa trên sự chênh lệch giữa giá cổ phiếu thị trường tại thời điểm đánh giá và giá mục tiêu 12 tháng

Hệ thống khuyến nghị	Diễn giải
MUA	Nếu giá mục tiêu cao hơn giá thị trường từ 15% trở lên
THEO DÕI	Nếu giá mục tiêu cao hơn giá thị trường từ 5 – 15%
NĂM GIỮ	Nếu giá mục tiêu cao hơn giá thị trường không quá 5%
BÁN	Nếu giá mục tiêu thấp hơn giá thị trường tối thiểu 5%

© CÔNG TY CỔ PHẦN CHỨNG KHOÁN NHẤT VIỆT (VFS)

Hội sở Hồ Chí Minh

Tòa nhà Central Park, lầu 2, 117 – 119 Nguyễn Du, P. Bến Thành, Q. 1, TP. HCM

Điện thoại: **(84-8) 62556586** Fax: **(84-8) 62556580**

Website: www.vfs.com.vn

Chi nhánh Hà Nội

Tầng 10, Tòa nhà Sentinel Place, 41A Lý Thái Tổ, P. Lý Thái Tổ, Q. Hoàn Kiếm, Hà Nội

Điện thoại: **(84-4) 39288222 – Ext: 117** Fax: **(84-4) 39338222**

Tuyên bố miễn trách nhiệm: Bản quyền thuộc về Công ty CP Chứng khoán Nhất Việt (VFS). Những thông tin sử dụng trong báo cáo được thu thập từ những nguồn đáng tin cậy và VFS không chịu trách nhiệm về tính chính xác của chúng. Quan điểm thể hiện trong báo cáo này là của (các) tác giả và không nhất thiết liên hệ với quan điểm chính thức của VFS. Không một thông tin cũng như ý kiến nào được viết ra nhằm mục đích quảng cáo hay khuyến nghị mua/bán bất kỳ chứng khoán nào. Báo cáo này không được phép sao chép, tái bản bởi bất kỳ cá nhân hoặc tổ chức nào khi chưa được phép của VFS.