

**Vn-index**  
951,41 +0,03% ↑ 176 □ 60 ↓ 111



**XU HƯỚNG DÒNG TIỀN**

Đón nhận thông tin tích cực từ thị trường chứng khoán Mỹ tăng vọt khi giới đầu tư nhận được tín hiệu Fed có thể giảm lãi suất để duy trì tăng trưởng kinh tế, thị trường chứng khoán Việt Nam cũng mở điểm khá hưng phấn. Tuy nhiên điều này không kéo dài lâu khi nhà đầu tư quay lại với trạng thái thận trọng sau những phiên bán tháo trước đó. Nhóm ngân hàng tiếp tục giao dịch âm đạm với sắc đỏ tạo sức ép lên thị trường chung như: BID, VCB, EIB... Nhóm dầu khí cũng giao dịch không mấy sáng sủa khi chịu áp lực từ giá dầu thô thế giới lao dốc như: GAS, PVS, PLX... Dù vậy thị trường vẫn giữ đóng cửa trong sắc xanh nhờ những cổ phiếu trụ đơn lẻ như: VIC, SAB, VNM... Khối ngoại có phiên mua ròng 77 tỷ đồng trên Hsx tập trung tại: EIVFVN30, PLX, VIC...

**Hnx-index**  
103,54 +0,47% ↑ 68 □ 233 ↓ 62



**PHÂN TÍCH KỸ THUẬT**

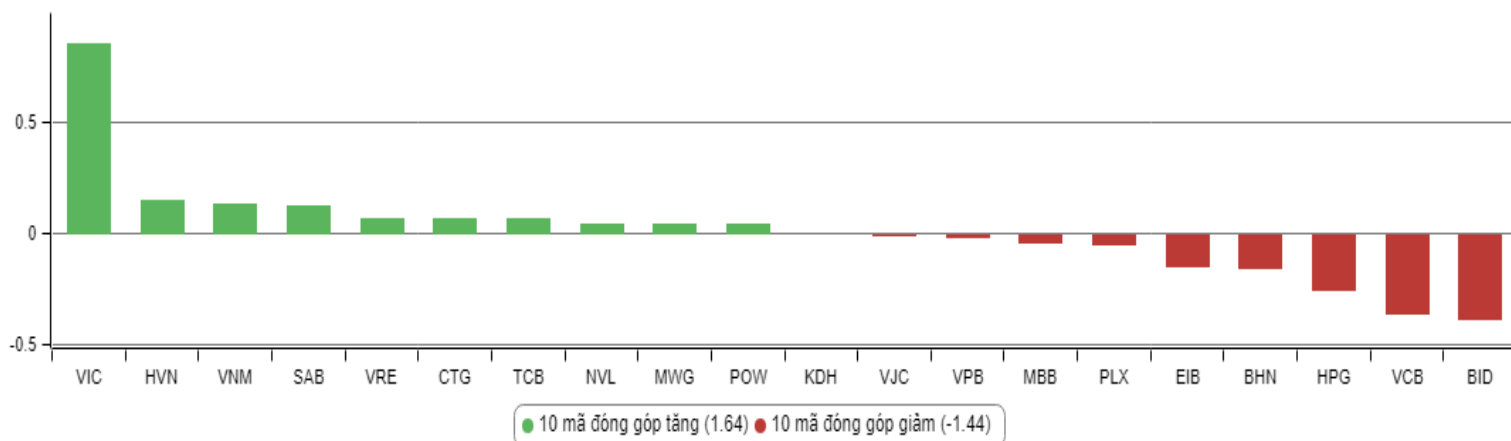
Trên đồ thị kỹ thuật chỉ số Vn-index cây nến xanh tăng điểm thứ 2 liên tiếp sau khi đường giá giảm mạnh trước đó. Ngưỡng hỗ trợ quanh đáy cũ cùng đường Bollinger band dưới đang phát huy nâng đỡ thị trường trong ngắn hạn. Chỉ số đã kết thúc mô hình kỹ thuật “Cờ đuôi nheo” ở giai đoạn cuối, và theo sau là sự biến động theo hướng đi xuống. Việc tăng điểm hiện chỉ mang tính chất kỹ thuật để lấp GAP với kháng cự tại đường MA 20 ( ngưỡng 967). Thanh khoản thị trường thấp trong phiên tăng điểm và ngược lại là chỉ báo tiêu cực của chỉ số nên rủi ro giảm điểm thậm chí phá đáy vẫn hiện hữu.

**CHIẾN LƯỢC GIAO DỊCH**

Xu thế dòng tiền yếu cộng với khả năng giảm điểm của thị trường thời điểm hiện tại khiến cho rủi ro đã tăng lên đáng kể. Nhà đầu tư nên duy trì vị thế phòng thủ với ưu tiên nắm giữ tiền mặt và các cổ phiếu phòng thủ. Tránh “bắt đáy” quá sớm để gặp rủi ro T+. Những phiên Bulltrap nếu có thì cũng là cơ hội để nhà đầu tư hạ bớt tỷ trọng cổ phiếu. Điểm gia tăng tỷ trọng sẽ xuất hiện khi thanh khoản thị trường duy trì ở mức cao hơn đáng kể so với hiện tại.

Hạn chế giao dịch và đứng ngoài đối với nhóm cổ phiếu pha loãng liên tục, nhóm cổ phiếu vốn hóa nhỏ mới niêm yết, nhóm cổ phiếu đầu cơ penny, nhóm cổ phiếu ngành đường, cao su tự nhiên, thép... giai đoạn hiện tại.

### TOP CỔ PHIẾU ẢNH HƯỞNG VN-INDEX



### KHUYẾN NGHỊ TRONG NGÀY

STT	Mã cổ phiếu	Giá hiện tại	Giá mua dự kiến	Ngày mua	Giá mục tiêu	Giá cắt lỗ dự kiến	Lý do

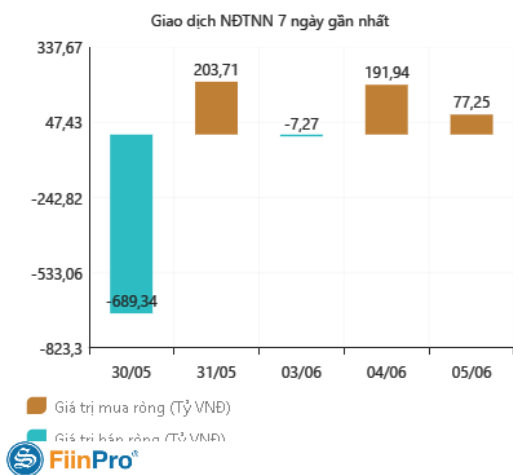
### DANH MỤC CỔ PHIẾU ĐANG KHUYẾN NGHỊ

Stt	Mã cổ phiếu	Giá hiện tại	Giá mua	Ngày mua	Giá mục tiêu	Giá cắt lỗ dự kiến	Giá bán	Ngày bán	Tỷ lệ %	Ghi chú
46	GMC	42,2	42,5	01/04/2019	50	37	-	-	-	Chưa chốt
47	NTC	141,1	105,8	25/04/2019	130	88	-	-	-	Chưa chốt

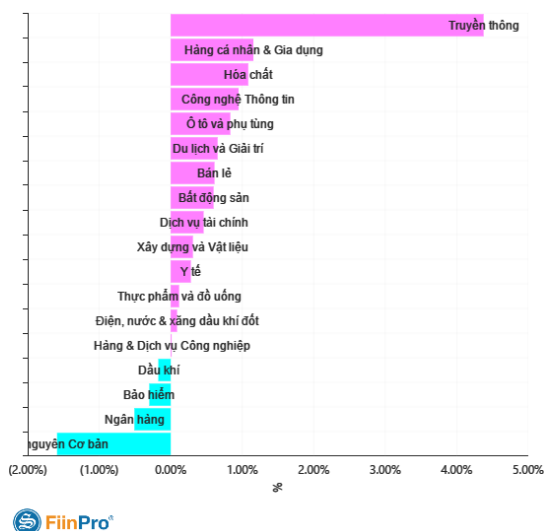
## DANH MỤC CỔ PHIẾU ĐÃ KHUYẾN NGHỊ

Mã cổ phiếu	Giá hiện tại	Giá mua	Ngày mua	Giá mục tiêu	Giá cắt lỗ	Giá bán	Ngày bán	Tỷ lệ %	Ghi chú	
1	NTL	-	8,65	07/11/2017	11	8,5	9,53	15/03/2018	+12%	Đã chốt, điều chỉnh cổ tức 10%
2	VJC	-	116,2	09/11/2017	138	105	213,4	26/01/2018	+84%	Đã chốt ngắn hạn
3	SHB	-	7,8	14/11/2017	10	7,3	9,5	05/12/2017	+22%	Đã chốt
4	DRC	-	22,2	15/11/2017	27	20	29,4	16/01/2018	+32%	Đã chốt, điều chỉnh cổ tức 5%
5	PVS	-	16,4	17/11/2017	20	15,7	19,5	05/12/2017	+19%	Đã chốt
6	HNF	-	32	20/11/2017	45	27	47	24/11/2017	+47%	Đã chốt
7	DHG	-	100,5	21/11/2017	120	90	110	16/01/2018	9%	Đã chốt, điều chỉnh cổ tức 15%
8	VGC	-	25,7	27/11/2017	30	22	24	28/05/2018	-7%	Đã chốt
9	VCW	-	40	30/11/2017	50	35	38	15/03/2018	-5%	Đã chốt
10	VOC	-	20,5	07/12/2017	25	18	18	16/01/2018	-12%	Đã chốt
11	TMT	-	9,7	08/12/2017	11	8,6	9	11/01/2018	-7%	Đã chốt
12	REE	-	36,4	12/12/2017	50	33	33,3	25/05/2018	-8%	Đã chốt
13	VPB	-	38,5	18/12/2017	50	35	52,5	01/02/2018	+36%	Đã chốt
14	VCG	-	22,2	18/12/2017	28	20,7	25	01/02/2018	+13%	Đã chốt, điều chỉnh cổ tức 8%
15	PVE	-	8,6	27/12/2017	11	7	7,2	02/05/2018	-16%	Đã chốt
16	PCI	-	38,7	04/01/2018	46	37	37	05/02/2018	-4%	Đã chốt
17	SHS	-	21,7	09/01/2018	30	19	22,6	17/04/2018	+4%	Đã chốt
18	TVN	-	10	10/01/2018	14	8	10,9	01/06/2018	+9%	Đã chốt
19	VGG	-	62	25/01/2018	75	55	57	15/03/2018	-8%	Đã chốt
20	PVS	-	21	12/02/2018	25	17,5	23,3	15/03/2018	+11%	Đã chốt
21	VRE	-	47,75	13/02/2018	60	42	43	25/05/2018	-10%	Đã chốt
22	HBC	-	39	05/03/2018	45	35	47	15/03/2018	+21%	Đã chốt
23	LHG	-	23	15/03/2018	32,5	21,5	21,5	28/05/2018	-7%	Đã chốt
24	GMD	-	30,5	19/03/2018	36	27	27	26/04/2018	-11%	Chạm điểm cắt lỗ ngắn hạn
25	BSR	-	26,2	26/03/2017	33	22	22	19/04/2018	-16%	Chạm điểm cắt lỗ ngắn hạn
26	VHC	-	71,5	05/04/2018	80	64	64	26/04/2018	-10%	Chạm điểm cắt lỗ ngắn hạn
27	LPB	-	15,8	23/04/2018	18	13	13	21/05/2018	-17%	Chạm điểm cắt lỗ ngắn hạn
28	PLX	-	64,5	14/05/2018	75	56	58	28/05/2018	-10%	Đã chốt
29	HSG	-	10,7	01/06/2018	13	9,5	13,6	11/06/2018	+27%	Đã chốt
30	GAS	-	100	06/06/2018	115	90	97	14/06/2018	-3%	Đã chốt vì thị trường chung bất lợi
31	NVL	-	52,5	07/06/2018	60	46	50,2	21/06/2018	-4%	Đã chốt vì thị trường chung xấu
32	HAG	-	5,1	27/06/2018	7	4,5	5,6	20/11/2018	+10%	Đã chốt
33	VGC	-	20	29/06/2018	26	18	18	09/07/2018	-10%	Đã chốt
34	PVS	-	15,6	16/07/2018	18	14	20	09/08/2018	+28%	Đã chốt
35	VGT	-	8,6	19/07/2018	11,5	8	11	13/09/2018	+28%	Đã chốt, điều chỉnh cổ tức 4%
36	LPB	-	9,9	25/07/2018	13	8	9,2	24/10/2018	-9%	Đã chốt
37	OIL	-	14,2	30/07/2018	18	12	15,5	12/12/2018	+9%	Đã chốt
38	VPB	-	25	21/08/2018	28	23	23	23/10/2018	-9%	Đã chốt vì chạm điểm cắt lỗ ngắn hạn
39	BSR	-	16,8	23/08/2018	20	14,5	18,8	10/10/2018	+12%	Đã chốt
40	STK	-	18	03/10/2018	23	16	16	25/12/2018	-11%	Đã chốt vì chạm điểm cắt lỗ ngắn hạn
41	SHB	-	7,3	16/11/2018	8,5	6,6	7,5	27/12/2018	+1%	Đã chốt vì diễn biến thị trường bất lợi
42	EVE	-	17,4	19/11/2018	20	15,5	18,1	27/11/2018	+4%	Đã chốt ngắn hạn
43	BSR	-	15,2	19/11/2018	18	13	14,2	24/12/2018	-7%	Đã chốt vì giá đầu giảm mạnh
44	KBC	-	12,5	22/11/2018	17	11	14	07/01/2019	+12%	Đã chốt
45	VJC	-	118,2	14/03/2019	135	112	119	26/03/2019	+1%	Đã chốt vì diễn biến thị trường bất lợi
48	MPC	-	41,5	16/05/2019	50	35	38,2	31/05/2019	-8%	Đã chốt vì thông tin bất lợi

## GD NƯỚC NGOÀI TRÊN HSX



## TĂNG, GIẢM NGÀNH TRONG NGÀY



## TỶ TRỌNG NHÀ ĐẦU TƯ GIAO DỊCH



## PHÂN TÍCH TIN TỨC NỔI BẬT

**Kỳ vọng Mỹ, Mexico đạt thỏa thuận thương mại, Phố Wall tăng điểm** Dow Jones tăng 207,39 điểm, tương đương 0,82%, lên 25.539,57 điểm. S&P 500 tăng 22,88 điểm, tương đương 0,82%, lên 2.826,15 điểm. Nasdaq tăng 48,36 điểm, tương đương 0,64%, lên 7.575,48 điểm. Phiên 5/6 nối tiếp đà tăng của ngày trước đó, khi chủ tịch Fed Jerome Powell ám chỉ ngân hàng trung ương sẽ hành động vì chiến tranh thương mại, gia tăng hy vọng giảm lãi suất. Các quan chức Fed khác cũng cho rằng có thể hạ lãi suất. Báo cáo việc làm quốc gia do ADP công bố ngày 5/6 cho thấy số lượng lao động tư nhân được tuyển dụng trong tháng 5 tăng chậm nhất hơn 9 năm, do ảnh hưởng từ chiến tranh thương mại. “Ngày 5/6 và 4/6, thị trường đón nhận quan điểm rằng kinh tế yếu kém thêm sẽ tạo cơ hội cho Fed hạ lãi suất. Nếu những lý do đó biến mất, cùng với số liệu việc làm tốt vào ngày 7/6 (số liệu do Bộ Lao động Mỹ cung cấp), thị trường sẽ thất vọng”, Jeffrey Kleintop, giám đốc đầu tư chiến lược toàn cầu tại Charles Schwab, Boston, nói. Theo Schwab, thị trường tin Fed sẽ thận trọng hạ lãi suất trong tháng 7. Nhà đầu tư còn được khích lệ sau khi Tổng thống Donald Trump nói ông nghĩ Mexico muốn đạt thỏa thuận để tránh xảy ra chiến tranh thương mại. Một cố vấn Nhà Trắng và thượng nghị nghị Cộng hòa cho rằng Washington có thể không áp thuế với hàng hóa Mexico nhập khẩu.

**Tồn kho tại Mỹ bất ngờ tăng mạnh, giá dầu mất hơn 2%** Giá dầu Brent tương lai giảm 1,34 USD, tương đương 2,2%, xuống 60,63 USD/thùng. Giá dầu WTI giảm 1,8 USD, tương đương 3,4%, xuống 51,68 USD/thùng, trong phiên có lúc chạm 50,6 USD/thùng, thấp nhất kể từ ngày 14/1. Tồn kho dầu thô, xăng và sản phẩm tinh chế tại Mỹ trong tuần trước đều tăng, theo Cơ quan Thông tin năng lượng Mỹ (EIA). Tồn kho dầu thô tăng 6,8 triệu thùng, trái ngược kỳ vọng giảm 849.000 thùng từ giới phân tích, lên cao nhất kể từ tháng 7/2017, cao hơn 6% so với mức trung bình 5 năm của giai đoạn. “Tồn kho tăng là thông tin rất tiêu cực”, theo John Kilduff, Again Capital. Nguyên nhân có thể là do nhập khẩu tăng và sản xuất của Mỹ tăng. Nhập khẩu ròng dầu thô trong tuần trước tăng lên 1,1 triệu thùng/ngày, sản lượng khai thác tăng thêm 100.000 thùng/ngày lên 12,4 triệu thùng/ngày. “Tồn kho tăng bất chấp nhu cầu dầu thô từ các nhà máy lọc dầu và nhu cầu xăng từ giới tài xế”, Kilduff nói. Giá dầu từng giảm mạnh do lo ngại nhu cầu chững lại nhưng phục hồi phần nào trong phiên 4/6 nhờ lực kéo từ thị trường chứng khoán toàn cầu với hy vọng Fed sắp giảm lãi suất.

**THÔNG KÊ TRONG NGÀY**

Ngày	Mã phái sinh	+/-	Mở cửa	Cao nhất	Thấp nhất	Đóng cửa	Khớp lệnh	
							Khối lượng (Hợp đồng)	Giá trị (tỷ VND)
06/05/2019	VN30F1906	0,16%	872,10	872,70	864,50	866,40	99.414	8.639,37
06/05/2019	VN30F1907	0,21%	870,50	871,80	864,00	866,00	659	57,29
06/05/2019	VN30F1909	-0,02%	875,00	875,00	866,40	866,40	247	21,45
06/05/2019	VN30F1912	0,40%	871,60	874,20	866,00	869,60	77	6,71

**TOP 5 TĂNG GIÁ HSX**
**TOP 5 GIẢM GIÁ HSX**

Mã	Giá	+/-	KLGD (CP)	GTGD (Tr VND)	Mã	Giá	+/-	KLGD (CP)	GTGD (Tr VND)
SRC	26.750	7,00%	218.490	5.724	OPC	42.500	-5,56%	340	15
THI	35.500	6,93%	10	0	LCM	730	-6,41%	13.970	11
TN1	44.000	6,93%	30	1	TCO	13.850	-6,73%	50	1
HAR	4.170	6,92%	887.280	3.683	CLL	24.700	-6,79%	3.530	92
SGT	7.910	6,89%	35.890	283	MCG	2.420	-6,92%	2.000	5

**TOP 5 TĂNG GIÁ HNX**
**TOP 5 GIẢM GIÁ HNX**

Mã	Giá	+/-	KLGD (CP)	GTGD (Tr VND)	Mã	Giá	+/-	KLGD (CP)	GTGD (Tr VND)
ACM	600	20,00%	43.520	26	CKV	14.100	-9,62%	100	1
BII	1.000	11,11%	343.114	310	CET	3.600	-10,00%	11.920	43
SGD	12.100	10,00%	100	1	SPI	900	-10,00%	32.600	30
FID	1.100	10,00%	500	1	HKB	700	-12,50%	34.800	25
VAT	2.200	10,00%	15.200	33	PMB	5.600	-22,22%	100	1

**TOP MUA RÒNG HSX**
**TOP BÁN RÒNG HSX**

Mã chứng khoán	Giá	+/- %	GT Mua rỗng (Tr. VND)	Mã chứng khoán	Giá	+/- %	GT Bán rỗng (Tr.VND)
EIVFVN30	14,370	-0.14	44,342.02	VGC	19,700	-1.50	30,601.98
KMR	3,310	6.77	25,128.44	VHM	80,600	0.00	14,833.48
VIC	115,900	1.13	19,079.31	YEG	90,300	6.86	12,029.16
PLX	62,000	-0.32	8,497.58	VNM	127,500	0.32	7,892.14
NVL	60,500	0.50	8,194.00	HDB	26,900	1.13	6,352.48

## HỆ THỐNG KHUYẾN NGHỊ CỦA VIETFIRST

Hệ thống khuyến nghị của VFS được xây dựng dựa trên sự chênh lệch giữa giá cổ phiếu thị trường tại thời điểm đánh giá và giá mục tiêu 12 tháng

Hệ thống khuyến nghị	Diễn giải
MUA	Nếu giá mục tiêu cao hơn giá thị trường từ 15% trở lên
THEO DÕI	Nếu giá mục tiêu cao hơn giá thị trường từ 5 – 15%
NẮM GIỮ	Nếu giá mục tiêu cao hơn giá thị trường không quá 5%
BÁN	Nếu giá mục tiêu thấp hơn giá thị trường tối thiểu 5%

### © CÔNG TY CỔ PHẦN CHỨNG KHOÁN NHẤT VIỆT (VFS)

#### Hội sở Hồ Chí Minh

Tòa nhà Central Park, lầu 2, 117 – 119 Nguyễn Du, P. Bến Thành, Q. 1, TP. HCM

Điện thoại: (84-8) 62556586 Fax: (84-8) 62556580

Website: [www.vfs.com.vn](http://www.vfs.com.vn)

#### Chi nhánh Hà Nội

Tầng 10, Tòa nhà Sentinel Place, 41A Lý Thái Tổ, P. Lý Thái Tổ, Q. Hoàn Kiếm, Hà Nội

Điện thoại: (84-4) 39288222 – Ext: 117 Fax: (84-4) 39338222

**Tuyên bố miễn trách nhiệm:** Bản quyền thuộc về Công ty CP Chứng khoán Nhất Việt (VFS). Những thông tin sử dụng trong báo cáo được thu thập từ những nguồn đáng tin cậy và VFS không chịu trách nhiệm về tính chính xác của chúng. Quan điểm thể hiện trong báo cáo này là của (các) tác giả và không nhất thiết liên hệ với quan điểm chính thức của VFS. Không một thông tin cũng như ý kiến nào được viết ra nhằm mục đích quảng cáo hay khuyến nghị mua/bán bất kỳ chứng khoán nào. Báo cáo này không được phép sao chép, tái bản bởi bất kỳ cá nhân hoặc tổ chức nào khi chưa được phép của VFS.