

Vận động trong ngày



Thay đổi chỉ số

Chỉ số trong nước	HSX	HNX
Chỉ số	1.179,25	284,40
Thay đổi (%)	-0,25%	-0,12%
Thay đổi	-2,92	-0,35
Tổng KLGD	574,12	76,05
Tổng GTGD	13.098,88	1.424,66
NĐTNN ròng (tỷ)	-494,96	-8,97
Tự doanh ròng (Tỷ)	84,95	
PE	12,65	13,73

HĐTL chỉ số	VN30	VN30F1
Chỉ số	1.220,14	1.210,10
Thay đổi (%)	-0,15%	-0,46%
Thay đổi	-1,8	-5,6
Basis	10,04	

Tăng giảm nhóm ngành

Nhóm ngành L2 (%)	Ngày	Năm
Dầu khí L2	-0,84%	96,1%
Hóa chất L2	-0,29%	140,6%
Tài nguyên Cơ bản L2	2,98%	121,1%
XD và Vật liệu L2	-0,44%	55,6%
Hàng & Dịch vụ CN L2	0,81%	46,9%
Ô tô và phụ tùng L2	0,50%	42,8%
Thực phẩm và đồ uống	-1,02%	22,5%
Hàng cá nhân & GD L2	-0,52%	86,0%
Y tế L2	0,13%	17,1%
Bán lẻ L2	-1,37%	130,9%
Truyền thông L2	-3,79%	-23,9%
Du lịch và Giải trí L2	-0,79%	9,5%
Viễn thông L2	-0,09%	21,5%
Điện, nước & xăng L2	-0,34%	49,5%
Bảo hiểm L2	-1,70%	41,4%
Bất động sản L2	-0,01%	46,8%
Dịch vụ tài chính L2	-1,15%	211,8%
Ngân hàng L2	-0,10%	96,6%
CNTT L2	-0,46%	137,4%

XU HƯỚNG DÒNG TIỀN

- VN- Index giảm 2,92 điểm (-0,25%) xuống mốc 1.179,25 điểm. Thị trường phân hóa với 215 mã tăng và 233 mã giảm. Cuối phiên chịu áp lực bán gia tăng ở nhóm VN30 đã phủ nhận nỗ lực tăng giá của phiên sáng và kéo chỉ số chốt phiên trong sắc đỏ.

- Nhóm ngân hàng, bất động sản, bán lẻ chịu áp lực điều chỉnh và tác động tiêu cực nhất đến chỉ số. Nhóm phân bón, than chịu áp lực bán sau phiên tăng giá hôm qua. Nhóm dầu khí tiếp tục bị bán khi giá dầu vẫn chưa có sự khởi sắc. Bên cạnh đó, nhóm đầu tư công, thủy sản, điện có sự phân hóa giữa các cổ phiếu trong ngành

- Ở chiều ngược lại, nhóm thép thu hút dòng tiền tuy nhiên không đủ để cân bằng chỉ số. Nhóm nông nghiệp duy trì giao dịch tích cực khi mà các thông tin tốt về ngành vẫn đang hỗ trợ.

- Trên sàn HOSE, khối ngoại bán ròng mạnh với giá trị 494,96 tỷ đồng, tập trung nhiều nhất vào FUEVFNVD, DXG, SSI.

- Dòng tiền có dấu chốt lời ngắn hạn với lo ngại Fed sẽ tăng mạnh lãi suất khi lạm phát chưa có dấu hiệu hạ nhiệt.

PHÂN TÍCH KỸ THUẬT & KHUYẾN NGHỊ

Phân tích kỹ thuật:

Phiên hôm nay ghi nhận nền giảm với bóng nến trên dài cùng thanh khoản vượt mức trung bình 05 phiên cho thấy áp lực bán áp đảo. Với diễn biến này, VN-Index đã thất bại trong việc bứt phá ngưỡng kháng cự động SMA 20 phiên và diễn biến hồi phục sẽ chưa thể tiếp diễn

Khuyến nghị:

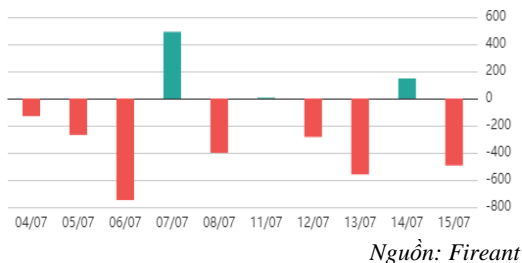
Nhà đầu tư nên giảm tỷ trọng cổ phiếu xuống mức 40% danh mục và nên thận trọng với việc mở vị thế mua mới

Kịch bản 1: VN-Index dao động hẹp quanh vùng 1.170 điểm

Kịch bản 2: VN-Index điều chỉnh về vùng 1.160 điểm.



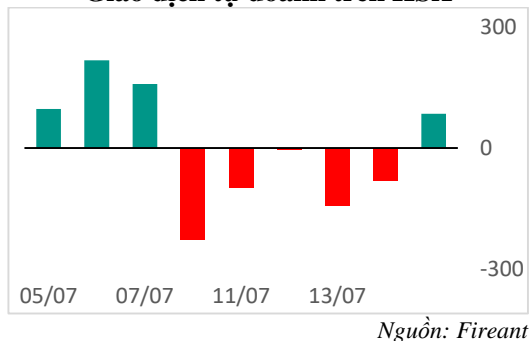
Giao dịch nước ngoài trên HSX



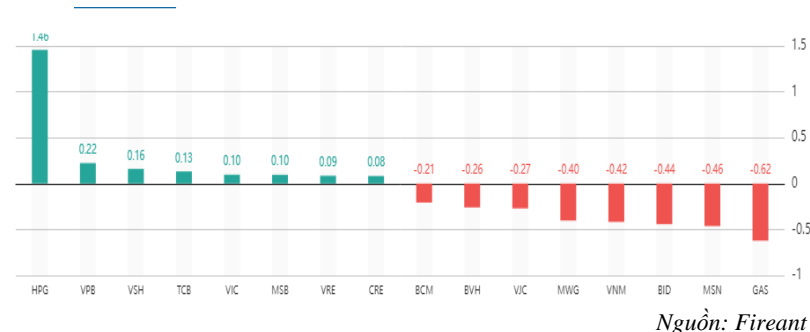
DIỂM TIN TRONG NƯỚC

- Tin kinh tế trong nước**
 - [Bà Rịa - Vũng Tàu chỉ đạo khẩn liên quan đến dự án cao tốc Biên Hòa - Vũng Tàu](#)
 - [CIEM dự báo GDP Việt Nam năm 2022 đạt từ 6,7](#)
 - [Gói hỗ trợ tiền thuê nhà 6.600 tỷ đồng: Tiền đã có, đối tượng rõ song giải ngân... vẫn chậm](#)
 - [Chứng khoán VIX báo lãi quý II giảm gần 46%](#)
- Tin doanh nghiệp trong nước**
 - [Lợi nhuận công ty mẹ Nhiệt điện Phả Lại quý II giảm 38% do hụt thu tài chính](#)
 - [Kido bán 28,1 triệu cổ phiếu quỹ từ 26/7](#)

Giao dịch tự doanh trên HSX



Top cổ phiếu ảnh hưởng đến chỉ số



ĐIỂM TIN KINH TẾ VÀ THỊ TRƯỜNG HÀNG HÓA THẾ GIỚI

Chỉ số thế giới

Dow Jones	-141,53	-0,46%
DAX	-236,66	-1,89%
FTSE100	-116,56	-1,66%
Nikkei 225	164,62	0,62%
Hang Seng	-46,74	-0,23%

Hợp đồng tương lai chỉ số

US30*	144,7	0,47%
DAX*	-62,7	-0,50%
FTSE100*	-104,7	-1,49%
Nikkei 225*	-9565	-35,72%
Hang Seng*	-346,5	-1,69%

* Số liệu của phiên liền trước

Tin kinh tế thế giới

[Giá kim loại này giảm không phải niềm vui mà là nỗi lo cho nền kinh tế](#)

[Hàn Quốc: Đồng won lao dốc xuống mức thấp nhất 13 năm](#)

[Giá kim loại này giảm không phải niềm vui mà là nỗi lo cho nền kinh tế](#)

Tin hàng hóa thế giới

[Giá gas hôm nay 15/7: Tiếp tục nhích nhẹ gần 0,5% sau phiên hôm qua](#)

[Giá sắt thép xây dựng hôm nay 15/7: Chưa dứt đà giảm, ghi nhận mức 3.693 nhân dân tệ/tấn](#)

[Giá xăng dầu hôm nay 15/7: Tiếp tục neo dưới mốc 100 USD/thùng vì triển vọng Mỹ tăng lãi suất](#)

Bảng tổng sắp thay đổi giá thị trường hàng hóa

Mặt hàng	Đơn vị	Giá	% ngày	% tuần	% tháng	% năm	Cổ phiếu tác động
Năng lượng							
Dầu WTI	USD/thùng	95,78	-0,54%	-8,60%	-9,44%	27,91%	GAS,BSR
Dầu Brent	USD/thùng	99,10	-0,47%	-7,40%	-9,11%	27,41%	GAS,BSR
Xăng	UScent/gallon	3,18	-1,55%	-7,56%	-10,08%	42,95%	PLX,OIL
Kim loại quý							
Vàng	USD/ounce	1.709,45	-1,49%	-1,86%	-5,39%	-6,51%	PNJ
Bạc	USD/ounce	18,38	-4,20%	-4,75%	-9,20%	-20,99%	PNJ
Nông sản và gia súc							
Đậu tương	UScent/gia	1.610,00	1,37%	-1,24%	-3,88%	20,22%	HKB
Gạo	USD/cwt	16,43	2,50%	1,92%	0,00%	10,61%	TAR, LTG
Sữa	USD/cwt	22,62	-0,44%	-0,75%	0,40%	22,80%	VNM
Cao su	JPY/Kg	258,50	1,81%	1,21%	-0,81%	16,02%	DPR,PHR
Đường	UScent/lb	18,97	-0,89%	-0,26%	0,74%	0,48%	SBT,LSS
Cà phê	UScent/lb	199,20	-5,05%	-9,64%	-14,76%	-11,90%	CTP,DLG
Gỗ	USD/1000 board feet	640,00	-1,84%	-2,88%	-3,51%	-44,25%	PTB
Heo nạc	UScent/Lbs	114,93	-20,47%	1,84%	5,32%	41,06%	DBC
Mặt hàng công nghiệp							
Quặng sắt	USD/tấn	105,00	-3,23%	-8,70%	-14,29%	-9,48%	HSG,HPG
Thép	USD/tấn	3.930,00	0,00%	-7,75%	-12,69%	-13,59%	HSG,HPG

THÔNG KÊ TRONG NGÀY

Thống kê hợp đồng phái sinh

Mã phái sinh	Thay đổi	Mở cửa	Đóng cửa	Thấp nhất	Cao nhất	KLGD
VN30F2207	-5.60 (-0.46%)	1.218,50	1.210,10	1.221,80	1.209,20	220.851
VN30F2208	-2.70 (-0.22%)	1.216,60	1.210,90	1.219,00	1.208,10	1.437
VN30F2209	4.20 (0.35%)	1.218,70	1.211,90	1.219,50	1.210,20	75
VN30F2212	-1.60 (-0.13%)	1.217,80	1.210,20	1.217,90	1.208,20	29

Top 5 tăng giá HSX

Mã	Giá ĐC	Thay đổi	KLGD
CRE	25,25	+1,65/+6,99%	133.100
TNC	58,2	+3,80/+6,99%	900
CTF	26,9	+1,75/+6,96%	925.000
PDN	111,2	+7,20/+6,92%	100
VSH	41,7	+2,70/+6,92%	220.200

Top 5 giảm giá HSX

Mã	Giá ĐC	Thay đổi	KLGD
SVC	95	-7,70/-7,50%	100
LCM	2,85	-0,21/-6,86%	172.300
DTT	13,7	-1,00/-6,80%	1.200
FUCVREIT	8,5	-0,50/-5,56%	300
CTD	59	-3,10/-4,99%	1.405.000

Top 5 tăng giá HNX

Mã	Giá ĐC	Thay đổi	KLGD
TMX	9,9	+0,90/+10,00%	300
OCH	8,8	+0,80/+10,00%	753.100
NFC	18,7	+1,70/+10,00%	6.900
SLS	146,9	+13,30/+9,96%	13.600
VMS	13,3	+1,20/+9,92%	100

Top 5 giảm giá HNX

Mã	Giá ĐC	Thay đổi	KLGD
L40	17,2	-1,90/-9,95%	100
GLT	32,9	-3,60/-9,86%	400
THS	16,6	-1,80/-9,78%	1.300
BPC	11,3	-1,20/-9,60%	100
VTL	13,3	-1,40/-9,52%	100

Top mua ròng HSX

Mã	Giá ĐC	Thay đổi	KLGD
HPG	23,2	+1,00/+4,50%	2.928.200
CTG	27,0	0,00/0,00%	1.200.800
VNM	71,6	-0,80/-1,10%	341.200
VND	18,9	-0,40/-2,07%	957.300
VCB	72,3	-0,10/-0,14%	179.500

Top bán ròng HSX

Mã	Giá ĐC	Thay đổi	KLGD
FUEVFNVD	25,53	-0,44/-1,69%	-10.120.400
UIC	52,5	+1,00/+1,94%	-1.274.390
DXG	21,95	+0,20/+0,92%	-1.834.400
SSI	21,1	-0,40/-1,86%	-1.719.200
FRT	73,3	-2,70/-3,55%	-461.600

18- 07- 2022



BẢN TIN CHỨNG KHOÁN NGÀY

ÁP LỰC CHÓT LÒI NGẮN HẠN GIA TĂNG, ĐÀ HÒI PHỤC CHỮNG LẠI

DANH MỤC CỔ PHIẾU ĐÃ KHUYÊN NGHỊ

Mã cổ phiếu	Giá hiện tại	Giá mua	Ngày mua	Giá mục tiêu	Giá cắt lỗ	Giá bán	Ngày bán	Tỷ lệ %	Ghi chú
HPG	23,2	13,38	05/08/2020	41,1				73,4%	

HỆ THỐNG KHUYẾN NGHỊ CỦA VIETFIRST

Hệ thống khuyến nghị của VFS được xây dựng dựa trên sự chênh lệch giữa giá cổ phiếu thị trường tại thời điểm đánh giá và giá mục tiêu 12 tháng

Hệ thống khuyến nghị	Diễn giải
MUA	Nếu giá mục tiêu cao hơn giá thị trường từ 15% trở lên
THEO DÕI	Nếu giá mục tiêu cao hơn giá thị trường từ 5 – 15%
NẮM GIỮ	Nếu giá mục tiêu cao hơn giá thị trường không quá 5%
BÁN	Nếu giá mục tiêu thấp hơn giá thị trường tối thiểu 5%

THÔNG TIN LIÊN HỆ

Nguyễn Minh Hoàng	Chuyên viên phân tích cao cấp	hoang.nguyenminh@vfs.com.vn
Vũ Thị Hà Phương	Chuyên viên phân tích	phuong.vu@vfs.com.vn
Nguyễn Hoàng Long	Chuyên viên phân tích	long.nguyen@vfs.com.vn
Trần Minh Quân	Chuyên viên phân tích	quan.tran@vfs.com.vn

© CÔNG TY CỔ PHẦN CHỨNG KHOÁN NHẤT VIỆT (VFS)

Hội sở Hồ Chí Minh

Lầu 1, 117 - 119 - 121 Nguyễn Du, P. Bến Thành, Q. 1, TP. HCM

Điện thoại: **(84-8) 62556586** Fax: **(84-8) 62556580**

Website: www.vfs.com.vn

Chi nhánh Hà Nội

Tầng 9B, Tòa nhà Leadvisors place, 41A Lý Thái Tổ, P. Lý Thái Tổ, Q. Hoàn Kiếm, Hà Nội

Điện thoại: **(84-4) 39288222** – Ext: **117** Fax: **(84-4) 39338222**

Tuyên bố miễn trách nhiệm: Bản quyền thuộc về Công ty CP Chứng khoán Nhất Việt (VFS). Những thông tin sử dụng trong báo cáo được thu thập từ những nguồn đáng tin cậy và VFS không chịu trách nhiệm về tính chính xác của chúng. Quan điểm thể hiện trong báo cáo này là của (các) tác giả và không nhất thiết liên hệ với quan điểm chính thức của VFS. Không một thông tin cũng như ý kiến nào được viết ra nhằm mục đích quảng cáo hay khuyến nghị mua/bán bất kỳ chứng khoán nào. Báo cáo này không được phép sao chép, tái bản bởi bất kỳ cá nhân hoặc tổ chức nào khi chưa được phép của VFS.