

## Vận động trong ngày



Nguồn: Fireant

## Thay đổi chỉ số

Chỉ số trong nước	HSX	HNX
Chỉ số	1.354,63	366,50
Thay đổi (%)	1,13%	1,55%
Thay đổi	15,09	5,61
Tổng KLGD	616,15	151,28
Tổng GTGD	19.082,84	3.488,15
NĐTNN ròng (tỷ)	559,24	11,94
Tự doanh ròng (Tỷ)	-25,58	-
PE	16,37	19,19

HDTL chỉ số	VN30	VN30F1
Chỉ số	1.456,21	1.449,00
Thay đổi (%)	0,87%	0,60%
Thay đổi	12,6	8,7
Basic	7,21	-

## Tăng giảm nhóm ngành

Nhóm ngành L2 (%)	Ngày	Năm
Dầu khí L2	0,78%	85,2%
Hóa chất L2	0,71%	135,8%
Tài nguyên Cơ bản L2	-0,04%	158,5%
XD và Vật liệu L2	0,40%	54,6%
Hàng & Dịch vụ CN L2	0,44%	50,0%
Ô tô và phụ tùng L2	0,10%	33,7%
Thực phẩm và đồ uống	0,33%	28,6%
Hàng cá nhân & GD L2	-0,05%	78,3%
Y tế L2	0,39%	19,8%
Bán lẻ L2	0,12%	115,9%
Truyền thông L2	3,73%	14,2%
Du lịch và Giải trí L2	0,12%	17,5%
Viễn thông L2	1,99%	34,8%
Điện, nước & xăng L2	2,70%	45,5%
Bảo hiểm L2	0,10%	42,4%
Bất động sản L2	1,19%	57,5%
Dịch vụ tài chính L2	3,94%	211,6%
Ngân hàng L2	1,40%	92,8%
CNTT L2	0,23%	112,2%

## XU HƯỚNG DÒNG TIỀN

VN-Index tăng mạnh 15,09 điểm (+1,13%) đạt mốc 1.354,63 điểm. Dòng tiền vẫn lan tỏa ra toàn thị trường với 238 mã tăng và 157 mã giảm. Thị trường đã bật mạnh ngay từ phiên sáng và duy trì đà tăng đến tận cuối phiên, chỉ số đóng cửa tại mức cao nhất thể hiện sự áp đảo của phe mua. Hầu hết các nhóm ngành đều giao dịch tích cực, đặc biệt thị trường chứng kiến sự trở lại của nhóm ngân hàng và chứng khoán. Nhóm ngân hàng diễn biến tích cực khi các cổ phiếu đầu ngành phục hồi trở lại như: TCB (+1,55%); MBB (+1,11%). Nhóm chứng khoán tăng vô cùng tích cực khi nhiều cổ phiếu đầu ngành tăng mạnh như: SSI (+4,66%), HCM (+3,93%). Các cổ phiếu bluechip khác cũng có diễn biến tích cực như: VHM (+1,79%), VIC (+0,91%). Các nhóm ngành tăng mạnh đợt vừa rồi như dầu khí, than đá có dấu hiệu điều chỉnh chốt lời. Khỏi ngoại hôm nay mua ròng 559 tỷ đồng sau 4 phiên bán ròng liên tục, tự doanh bán ròng 25 tỷ đồng. Với diễn biến phục hồi của hai nhóm vốn hóa lớn là ngân hàng và chứng khoán, chúng tôi lạc quan hơn với thị trường hiện tại và nâng xác suất khả năng chỉ số sẽ bùng nổ sớm để xác nhận hoàn toàn xu hướng tăng.

## PHÂN TÍCH KỸ THUẬT &amp; KHUYẾN NGHỊ

## Phân tích kỹ thuật:

Phiên ngày 5/10 thị trường giao dịch sôi động với khối lượng lớn và dao động với biên độ khá mạnh tạo ra một cây nến tăng đóng cửa ngay tại mức giá cao nhất. Điều này thể hiện lực mua áp đảo hoàn toàn lực bán. Phiên hôm nay đã đưa thị trường ra khỏi mô hình tam giác, vượt qua ca ngưỡng kháng cự 1.350. Chỉ số cũng nằm hoàn toàn trên cả ba đường MA20, MA50 và MA100. Phiên hôm nay có thể tính là một phiên nổ nhỏ của thị trường, tuy vậy vẫn cần có một phiên tăng mạnh với khối lượng lớn để xác nhận hoàn toàn xu hướng tăng của thị trường.

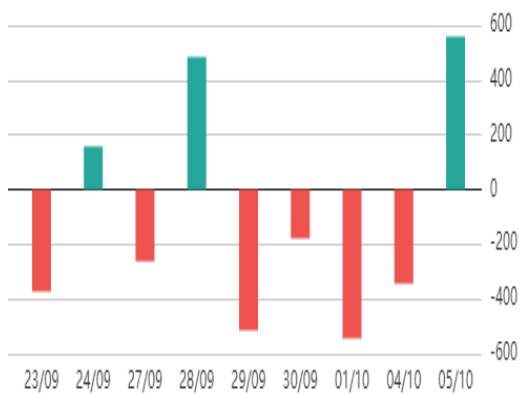
## Khuyến nghị:

**Kịch bản 1:** VN-Index tạo một phiên bùng nổ mạnh, nhà đầu tư nên đợi thị trường điều chỉnh để gia tăng các cổ phiếu của nhóm ngành mạnh như: thép, đầu tư công.

**Kịch bản 2:** VN-Index tiếp tục duy trì trạng thái đi ngang nhà đầu tư có thể gia tăng giải ngân các cổ phiếu mạnh.

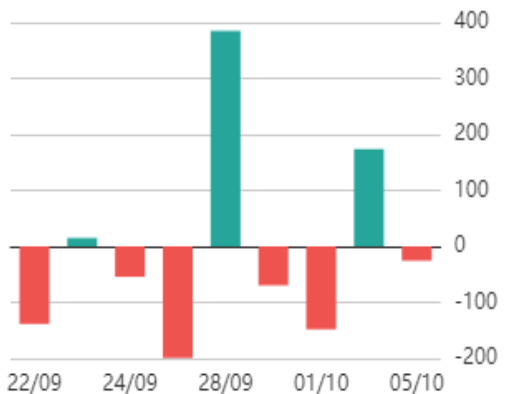


**Giao dịch nước ngoài trên HSX**



Nguồn: Fireant

**Giao dịch tự doanh trên HSX**



Nguồn: Fireant

**ĐIỂM TIN TRONG NƯỚC**

**Tin kinh tế trong nước**

[Ngành dệt may: nỗ lực giữ người lao động, giữ đơn hàng để phục hồi](#)

[Sớm mở cửa để khôi phục du lịch TP HCM](#)

[Quốc tế đưa tin về tổ hợp kinh tế muối và năng lượng tái tạo lớn nhất Việt Nam](#)

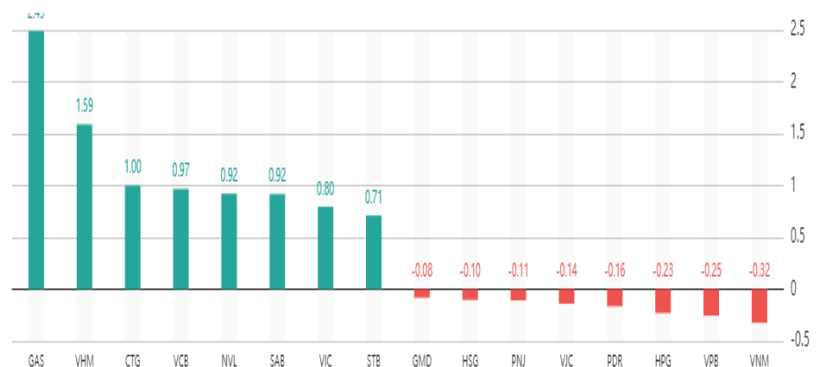
**Tin doanh nghiệp trong nước**

[ASM xin ý kiến cổ đông phát hành cổ phiếu để trả cổ tức tỷ lệ 30%](#)

[Thủy điện Srok Phu Miêng IDICO \(ISH\) chốt danh sách cổ đông trả cổ tức bằng tiền mặt, tỷ lệ 12%](#)

[Tổng công ty Xây dựng số 1 \(CC1\) chốt danh sách cổ đông phát hành 4,4 triệu cổ phiếu trả cổ tức](#)

**Top cổ phiếu ảnh hưởng đến chỉ số**



Nguồn: Fireant

**Chỉ số thế giới**

Dow Jones	-323,87	-0,95%
DAX	-119,89	-0,80%
FTSE100	-16,06	-0,23%
Nikkei 225	-326,18	-1,15%
Hang Seng	-539,27	-2,24%

**Hợp đồng tương lai chỉ số**

US30*	-383,1	-1,13%
DAX*	-88	-0,59%
FTSE100*	-8,5	-0,12%
Nikkei 225*	-845	-2,99%
Hang Seng*	-549	-2,29%

\* Số liệu của phiên liền trước

**ĐIỂM TIN KINH TẾ VÀ THỊ TRƯỜNG HÀNG HÓA THẾ GIỚI****Tin kinh tế thế giới**

[Những bí ẩn về công ty giúp chính trị gia, giới siêu giàu che đậy hàng tỷ USD trong Tài liệu Pandora](#)

[Hàng không thế giới lỗ hơn 200 tỷ USD do đại dịch, xóa sạch lợi nhuận trong vòng 9 năm trước đó](#)

[Cổ phiếu Big Tech bị bán tháo, Phố Wall giảm sâu](#)

[Giá nhôm lên sát mốc kỷ lục trong vòng 13 năm vì thiếu điện ở Trung Quốc](#)

[Gần 20 loại hàng hoá, nguyên liệu quan trọng tăng giá mạnh từ đầu năm](#)

[Giá dầu vượt mốc 81 USD/thùng](#)

**Tin hàng hóa thế giới****Bảng tổng sắp thay đổi giá thị trường hàng hóa**

Mặt hàng	Đơn vị	Giá	% ngày	% tuần	% tháng	% năm	Cổ phiếu tác động
<b>Năng lượng</b>							
Dầu WTI	USD/thùng	77,62	2,29%	2,29%	13,31%	59,98%	GAS,BSR
Dầu Brent	USD/thùng	81,26	2,50%	2,50%	13,44%	56,87%	GAS,BSR
Xăng	UScent/gallon	2,3085	2,60%	2,60%	7,78%	63,72%	PLX,OIL
<b>Kim loại quý</b>							
Vàng	USD/ounce	1.769,50	0,52%	0,52%	-2,93%	-7,18%	PNJ
Bạc	USD/ounce	22,659	0,62%	0,62%	-5,73%	-14,56%	PNJ
<b>Nông sản và gia súc</b>							
Đậu tương	UScent/giạ	1.235,75	-0,86%	-0,86%	-4,02%	-4,61%	HKB
Gạo	USD/cwt	13,54	-0,55%	-0,55%	2,89%	10,62%	VNM,GTN
Sữa	USD/cwt	18,2	0,39%	0,39%	13,89%	15,19%	
Cao su	JPY/Kg	193,9	-1,72%	-1,72%	-0,46%	-27,86%	DPR,PHR
Đường	UScent/lb	19,69	-1,84%	-1,84%	-0,76%	27,11%	SBT,LSS
Cà phê	UScent/lb	200,35	-1,81%	-1,81%	3,70%	56,22%	CTP,DLG
Gỗ	USD/1000 board feet	632,8	1,23%	1,23%	30,74%	-27,52%	PTB
Heo nạc	UScent/Lbs	90,8	-1,63%	-1,63%	2,19%	29,21%	DBC
<b>Mặt hàng công nghiệp</b>							
Quặng sắt	USD/tấn	110	0,00%	0,00%	-29,71%	-30,60%	HSG,HPG
Thép	USD/tấn	5.835	0,00%	0,00%	11,50%	38,27%	HSG,HPG

## THÔNG KÊ TRONG NGÀY

## Thông kê hợp đồng phái sinh

Mã phái sinh	Thay đổi	Mở cửa	Đóng cửa	Thấp nhất	Cao nhất	KLGD
VN30F2110	+8.70 (+0.60%)	1.438,10	1.449,00	1.449,80	1.437,60	116.988
VN30F2111	+8.60 (+0.60%)	1.437,80	1.447,00	1.447,00	1.435,80	185
VN30F2112	+9.10 (+0.63%)	1.426,30	1.445,10	1.445,10	1.426,30	18
VN30F2203	+8.90 (+0.62%)	1.434,80	1.443,70	1.443,70	1.434,80	42

## Top 5 tăng giá HSX

Mã	Giá ĐC	Thay đổi	KLGD
HAP	15,3	+1,00/+6,99%	2.103.300
DRH	17,6	+1,15/+6,99%	5.644.800
JVC	6,74	+0,44/+6,98%	1.592.800
PMG	19,2	+1,25/+6,96%	21.300
SJF	8,16	+0,53/+6,95%	2.593.600

## Top 5 giảm giá HSX

Mã	Giá ĐC	Thay đổi	KLGD
TGG	40,9	-3,05/-6,94%	31.000
BMC	29,15	-2,15/-6,87%	381.800
DTT	14,45	-1,05/-6,77%	100
PNC	8,43	-0,57/-6,33%	500
HRC	53,4	-3,60/-6,32%	100

## Top 5 tăng giá HNX

Mã	Giá ĐC	Thay đổi	KLGD
QHD	39,7	+3,60/+9,97%	300
CJC	17,7	+1,60/+9,94%	200
APP	11,2	+1,00/+9,80%	92.600
CLM	33,6	+3,00/+9,80%	2.900
VXB	13,5	+1,20/+9,76%	4.600

## Top 5 giảm giá HNX

Mã	Giá ĐC	Thay đổi	KLGD
VNT	62,1	-6,90/-10,00%	100
SMT	18,9	-2,10/-10,00%	17.700
L40	34,2	-3,80/-10,00%	100
BKC	8,3	-0,90/-9,78%	22.800
TET	24,1	-2,60/-9,74%	100

## Top mua ròng HSX

Mã	Giá ĐC	Thay đổi	KLGD
TPB	42,5	+0,50/+1,19%	27.034.600
DCM	28,8	+0,40/+1,41%	1.456.100
DHC	91,8	+3,00/+3,38%	444.100
GAS	109,0	+5,00/+4,81%	251.600
STB	25,8	+1,45/+5,97%	1.011.300

## Top bán ròng HSX

Mã	Giá ĐC	Thay đổi	KLGD
HPG	55,3	-0,20/-0,36%	-8.465.700
MBB	27,4	+0,30/+1,11%	-2.098.100
MSN	141,2	0,00/0,00%	-207.700
GMD	48,25	-1,05/-2,13%	-560.500
E1VFN30	24,5	-0,05/-0,20%	-1.053.800

## DANH MỤC CỔ PHIẾU ĐÃ KHUYẾN NGHỊ

Mã cổ phiếu	Giá hiện tại	Giá mua	Ngày mua	Giá mục tiêu	Giá cắt lỗ	Giá bán	Ngày bán	Tỷ lệ %	Ghi chú
HPG	55,3	16,59	05/08/2020	30,5	20			233,3%	
CTG	29,5	27,5	01/04/2021	50	37,8			7,3%	
ACB	31,5	26,72	01/04/2021	40	31,35			17,9%	
MBB	27,4	24,6	10/05/2021	40	29			11,4%	
SSI	40,4	38,6	24/05/2021	37	50			4,7%	
TCB	49,1	51,1	22/07/2021	55,4	48			-3,9%	
VPB	62,6	60,8	22/07/2021	70,5	54,8			3,0%	
MBB	27,4	28,35	23/07/2021	32,6	26,5			-3,4%	
MBS	32,7	29,2	22/07/2021	36	25,5			12,0%	
VND	50,6	43,2	22/07/2021	51	37,8			17,1%	
NLG	42,25	40	22/07/2021	50,7	36,5			5,6%	
KBC	44,15	33,1	22/07/2021	40,3	30,5			33,4%	
SZC	49,2	39,55	22/07/2021	43	37,5			24,4%	
FMC	50	35,3	22/07/2021	37,3	34,4			41,6%	
ANV	30,65	27	22/07/2021	33,3	24,6			13,5%	
VHC	54,7	40,55	22/07/2021	43,5	36,7			34,9%	

## DANH MỤC CỔ PHIẾU ĐÃ CHÓT

Mã cổ phiếu	Giá hiện tại	Giá mua	Ngày mua	Giá mục tiêu	Giá cắt lỗ	Giá bán	Ngày bán	Tỷ lệ %	Ghi chú
HPG	46,7	16,59	8/5/2020	30,5	20			181,5%	
CTG	32,9	27,5	4/1/2021	50	37,8			19,6%	
ACB	33,15	26,72	4/1/2021	40	31,35			24,1%	
MBB	27,6	24,6	5/10/2021	40	29			12,2%	
SSI	52	38,6	5/24/2021	37	50			34,7%	
TCB	49,7	51,1	7/22/2021	55,4	48			-2,7%	
VPB	56,3	60,8	7/22/2021	70,5	54,8			-7,4%	
VHM	78,2	84,19	22/07/2021	90	78		21/09/2021	-7,1%	Cắt lỗ

**HỆ THỐNG KHUYẾN NGHỊ CỦA VIETFIRST**

Hệ thống khuyến nghị của VFS được xây dựng dựa trên sự chênh lệch giữa giá cổ phiếu thị trường tại thời điểm đánh giá và giá mục tiêu 12 tháng

Hệ thống khuyến nghị	Diễn giải
<b>MUA</b>	Nếu giá mục tiêu cao hơn giá thị trường từ 15% trở lên
<b>THEO DÕI</b>	Nếu giá mục tiêu cao hơn giá thị trường từ 5 – 15%
<b>NĂM GIỮ</b>	Nếu giá mục tiêu cao hơn giá thị trường không quá 5%
<b>BÁN</b>	Nếu giá mục tiêu thấp hơn giá thị trường tối thiểu 5%

**THÔNG TIN LIÊN HỆ**

<b>Nguyễn Minh Hoàng</b>	Chuyên viên phân tích cao cấp	hoang.nguyenminh@vfs.com.vn
<b>Vũ Thị Hà Phương</b>	Chuyên viên phân tích	phuong.vu@vfs.com.vn
<b>Nguyễn Hoàng Long</b>	Chuyên viên phân tích	long.nguyen@vfs.com.vn
<b>Trần Minh Quân</b>	Chuyên viên phân tích	quan.tran@vfs.com.vn

**© CÔNG TY CỔ PHẦN CHỨNG KHOÁN NHẤT VIỆT (VFS)****Hội sở Hồ Chí Minh**

Lầu 1, 117 - 119 - 121 Nguyễn Du, P. Bến Thành, Q. 1, TP. HCM

Điện thoại: **(84-8) 62556586** Fax: **(84-8) 62556580**

Website: [www.vfs.com.vn](http://www.vfs.com.vn)

**Chi nhánh Hà Nội**

Tầng 9B, Tòa nhà Leadvisors place, 41A Lý Thái Tổ, P. Lý Thái Tổ, Q. Hoàn Kiếm, Hà Nội

Điện thoại: **(84-4) 39288222** – Ext: **117** Fax: **(84-4) 39338222**

**Tuyên bố miễn trách nhiệm:** Bản quyền thuộc về Công ty CP Chứng khoán Nhất Việt (VFS). Những thông tin sử dụng trong báo cáo được thu thập từ những nguồn đáng tin cậy và VFS không chịu trách nhiệm về tính chính xác của chúng. Quan điểm thể hiện trong báo cáo này là của (các) tác giả và không nhất thiết liên hệ với quan điểm chính thức của VFS. Không một thông tin cũng như ý kiến nào được viết ra nhằm mục đích quảng cáo hay khuyến nghị mua/bán bất kỳ chứng khoán nào. Báo cáo này không được phép sao chép, tái bản bởi bất kỳ cá nhân hoặc tổ chức nào khi chưa được phép của VFS.