

Vn-index
1010,74 -0,05% ↑ 170 63 ↓ 174



Hnx-index
115,52 -0,06% ↑ 130 75 ↓ 212



XU HƯỚNG DÒNG TIỀN

Thị trường có phiên giảm điểm nhẹ trước áp lực điều chỉnh của nhóm cổ phiếu ngân hàng. Tuy nhiên có thể thấy dòng tiền vào thị trường vẫn lớn thể hiện qua giá trị giao dịch duy trì mức cao. Thông tin Opec và Nga phớt lờ đề nghị của Mỹ về việc gia tăng sản lượng đã giúp giá dầu thế giới leo cao lên mức đỉnh từ 2014, qua đó hỗ trợ đáng kể cho sự leo dốc liên tục của nhóm cổ phiếu dầu khí như: PVD, GAS, BSR, OIL... Trong khi đó xuất khẩu dệt may, thủy sản tăng mạnh cũng giúp cho nhóm cổ phiếu những ngành này trên đà “thăng hoa” như: TNG, VGT, STK, VHC, FMC, MPC... Nhóm cổ phiếu trụ vẫn đang đóng vai trò dẫn dắt khi nhiều cổ phiếu đã và đang trên con đường trở về câu lạc bộ 100 như: BVH, MSN, VCS, PNJ... Ở chiều khác nhóm cổ phiếu chứng khoán, bất động sản, bảo hiểm... dù tăng nhưng mức tăng không nhiều khi chưa nhận được sự chú ý của dòng tiền. Khối ngoại tiếp tục vị thế mua ròng với giá trị 82 tỷ đồng trên Hsx.

PHÂN TÍCH KỸ THUẬT

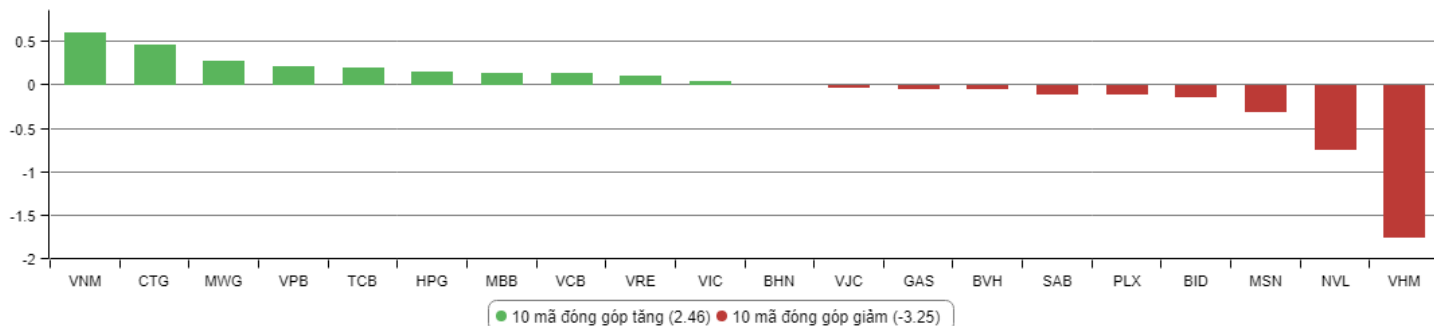
Trên đồ thị kỹ thuật ngày chỉ số Vn-index có cây nến nhỏ dạng Doji bán sát vào đường Bollinger band trên cho thấy áp lực điều chỉnh nhẹ nhưng quá trình “leo dốc” còn tiếp diễn. Khối lượng giao dịch vẫn duy trì mức cao quanh 200 triệu cp/phiên trên hsx hàm ý dòng tiền lớn vẫn chảy vào thị trường. Chỉ báo dòng tiền MFI và sức mạnh tương đối RSI đều bật tăng mạnh tiến về vùng quá bán cho thấy chỉ số bắt đầu vào vùng giao dịch “hung phấn”. Sau khi break khỏi ngưỡng tâm lý 1.000, VFS cho rằng chỉ số sẽ còn tăng mạnh hơn để hướng tới ngưỡng kháng cự cao hơn mà trước mắt về mặt kỹ thuật là tại mốc 1.040. Áp lực điều chỉnh mạnh hay phân phối vì thế chưa xuất hiện.

CHIẾN LƯỢC GIAO DỊCH

Dù giảm điểm nhẹ vào cuối phiên nhưng chúng tôi nhận thấy xung lực tăng giá của thị trường vẫn còn rất lớn, đặc biệt khi khối lượng giao dịch duy trì ở mức cao. Nhà đầu tư được khuyến nghị duy trì tỷ trọng lớn và tăng cường trading tại các cổ phiếu có dòng tiền hướng đến thuộc nhóm: VN30, ngân hàng, dầu khí, thủy sản, dệt may, chứng khoán... Trong đó chúng tôi đặc biệt chú ý nhà đầu tư tại nhóm cổ phiếu dệt may với nhiều yếu tố có thể tạo ra con sóng lớn và dài như đã từng xảy ra tại nhóm ngành đường, cao su trước đó. Trong phiên những nhịp “trùng xuống” sẽ là thời điểm mua vào tốt cho nhà đầu tư.

Tập trung sự chú ý đến nhóm: cổ phiếu vốn hóa lớn, dệt may, thủy sản, ngân hàng, dầu khí, bất động sản, chứng khoán... Hạn chế giao dịch và đứng ngoài đối với nhóm cổ phiếu pha loãng liên tục, nhóm cổ phiếu vốn hóa nhỏ mới niêm yết, nhóm cổ phiếu đầu cơ penny, nhóm cổ phiếu ngành đường, vận tải, điện, cao su tự nhiên, ô tô,... giai đoạn hiện tại.

TOP CỔ PHIẾU ẢNH HƯỞNG VN-INDEX



KHUYẾN NGHỊ TRONG NGÀY

Mã cổ phiếu	Giá hiện tại	Giá mua dự kiến	Ngày mua	Giá mục tiêu	Giá cắt lỗ dự kiến	Lý do
-------------	--------------	-----------------	----------	--------------	--------------------	-------

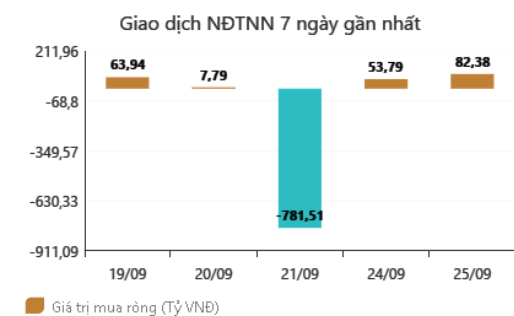
DANH MỤC CỔ PHIẾU ĐANG KHUYẾN NGHỊ

Stt	Mã cổ phiếu	Giá hiện tại	Giá mua	Ngày mua	Giá mục tiêu	Giá cắt lỗ dự kiến	Giá bán	Ngày bán	Tỷ lệ %	Ghi chú
32	HAG	6,06	5,1	27/06/2018	10	4,5	-	-	-	Chưa chốt, điều chỉnh giá mục tiêu lên cao hơn
36	LPB	10,1	9,9	25/07/2018	13	8	-	-	-	Chưa chốt
37	OIL	17,1	14,2	30/07/2018	17	12	-	-	-	Chưa chốt
38	VPB	25,9	25	21/08/2018	28	23	-	-	-	Chưa chốt
39	BSR	20,6	16,8	23/08/2018	20	14,5	-	-	-	Chưa chốt

DANH MỤC CỔ PHIẾU ĐÃ KHUYẾN NGHỊ

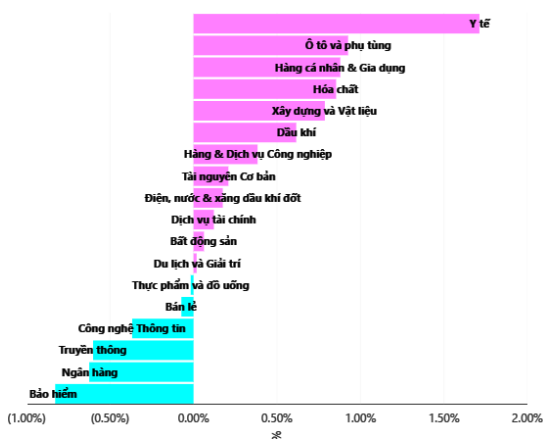
Stt	Mã cổ phiếu	Giá hiện tại	Giá mua	Ngày mua	Giá mục tiêu	Giá cắt lỗ	Giá bán	Ngày bán	Tỷ lệ %	Ghi chú
1	NTL	-	8,65	07/11/2017	11	8.5	9,53	15/03/2018	+12%	Đã chốt, điều chỉnh cổ tức 10%
2	VJC	-	116,2	09/11/2017	138	105	213,4	26/01/2018	+84%	Đã chốt ngắn hạn
3	SHB	-	7,8	14/11/2017	10	7.3	9.5	05/12/2017	+22%	Đã chốt
4	DRC	-	22,2	15/11/2017	27	20	29,4	16/01/2018	+32%	Đã chốt, điều chỉnh cổ tức 5%
5	PVS	-	16,4	17/11/2017	20	15.7	19.5	05/12/2017	+19%	Đã chốt
6	HNF	-	32	20/11/2017	45	27	47	24/11/2017	+47%	Đã chốt
7	DHG	-	100,5	21/11/2017	120	90	110	16/01/2018	9%	Đã chốt, điều chỉnh cổ tức 15%
8	VGC	-	25,7	27/11/2017	30	22	24	28/05/2018	-7%	Đã chốt
9	VCW	-	40	30/11/2017	50	35	38	15/03/2018	-5%	Đã chốt
10	VOC	-	20.5	07/12/2017	25	18	18	16/01/2018	-12%	Đã chốt
11	TMT	-	9.7	08/12/2017	11	8.6	9	11/01/2018	-7%	Đã chốt
12	REE	-	36,4	12/12/2017	50	33	33,3	25/05/2018	-8%	Đã chốt
13	VPB	-	38,5	18/12/2017	50	35	52,5	01/02/2018	+36%	Đã chốt
14	VCG	-	22,2	18/12/2017	28	20.7	25	01/02/2018	+13%	Đã chốt, điều chỉnh cổ tức 8%
15	PVE	-	8.6	27/12/2017	11	7	7,2	02/05/2018	-16%	Đã chốt
16	PCI	-	38,7	04/01/2018	46	37	37	05/02/2018	-4%	Đã chốt
17	SHS	-	21,7	09/01/2018	30	19	22,6	17/04/2018	+4%	Đã chốt
18	TVN	-	10	10/01/2018	14	8	10,9	01/06/2018	+9%	Đã chốt
19	VGG	-	62	25/01/2018	75	55	57	15/03/2018	-8%	Đã chốt
20	PVS	-	21	12/02/2018	25	17,5	23,3	15/03/2018	+11%	Đã chốt
21	VRE	-	47,75	13/02/2018	60	42	43	25/05/2018	-10%	Đã chốt
22	HBC	-	39	05/03/2018	45	35	47	15/03/2018	+21%	Đã chốt
23	LHG	-	23	15/03/2018	32,5	21,5	21,5	28/05/2018	-7%	Đã chốt
24	GMD	-	30,5	19/03/2018	36	27	27	26/04/2018	-11%	Chạm điểm cắt lỗ ngắn hạn
25	BSR	-	26,2	26/03/2017	33	22	22	19/04/2018	-16%	Chạm điểm cắt lỗ ngắn hạn
26	VHC	-	71,5	05/04/2018	80	64	64	26/04/2018	-10%	Chạm điểm cắt lỗ ngắn hạn
27	LPB	-	15,8	23/04/2018	18	13	13	21/05/2018	-17%	Chạm điểm cắt lỗ ngắn hạn
28	PLX	-	64,5	14/05/2018	75	56	58	28/05/2018	-10%	Đã chốt
29	HSG	-	10,7	01/06/2018	13	9,5	13,6	11/06/2018	+27%	Đã chốt
30	GAS	-	100	06/06/2018	115	90	97	14/06/2018	-3%	Đã chốt vì thị trường chung bất lợi
31	NVL	-	52,5	07/06/2018	60	46	50,2	21/06/2018	-4%	Đã chốt vì thị trường chung xấu
33	VGC	-	20	29/06/2018	26	18	18	09/07/2018	-10%	Đã chốt
34	PVS	-	15,6	16/07/2018	18	14	20	09/08/2018	+28%	Đã chốt
35	VGT	-	8,6	19/07/2018	11,5	8	11	13/09/2018	+28%	Đã chốt, điều chỉnh cổ tức 4%

GD NƯỚC NGOÀI TRÊN HSX



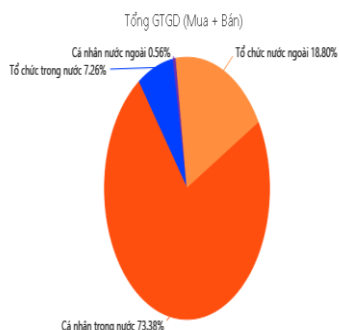
FiinPro®

TĂNG, GIẢM NGÀNH TRONG NGÀY



FiinPro®

TỶ TRỌNG NHÀ ĐẦU TƯ GIAO DỊCH



FiinPro®

PHÂN TÍCH TIN TỨC NỘI BẬT

Nợ công của Việt Nam được dự báo giảm về 61,4% GDP Bộ Kế hoạch và Đầu tư đã đưa ra nhiều con số đáng lưu ý tại Hội nghị trực tuyến Đánh giá tình hình phát triển kinh tế - xã hội năm 2018 và xây dựng kế hoạch trong năm 2019 diễn ra ngày 24/9. Theo đó, tốc độ tăng GDP duy trì ở mức cao, ước đạt 6,7%, chất lượng tăng trưởng được cải thiện. Chỉ số lạm phát được kiểm soát, liên tiếp trong 3 năm 2016-2018 chỉ số giá tiêu dùng bình quân (CPI) duy trì ở mức dưới 4%; thị trường tài chính duy trì tăng trưởng ổn định, tăng trưởng tín dụng ở mức 17%, đáp ứng đủ yêu cầu vốn cho nền kinh tế, nhất là lĩnh vực sản xuất, kinh doanh ưu tiên. Đáng lưu ý, theo Bộ Kế hoạch và Đầu tư, tỷ lệ nợ công đang trong xu hướng giảm từ 63,7% GDP cuối năm 2016 xuống còn khoảng 61,4% GDP năm 2018. Một báo cáo khác của Bộ Kế hoạch và Đầu tư mới công bố cuối tháng 8 cho thấy, quy mô GDP theo giá hiện hành cả năm ước khoảng 5,55 triệu tỷ đồng. Như vậy, theo tính toán, nợ công rơi vào khoảng 3,4 triệu tỷ đồng. Với dân số khoảng 97 triệu người, bình quân mỗi người dân Việt Nam gánh khoảng 35 triệu đồng nợ công năm 2018. Số thu ngân sách nhà nước ước đạt trên 1,35 triệu tỷ đồng, tăng khoảng 3% so với dự toán và tăng 5,5% so với năm 2017; bội chi ngân sách ước đạt 3,67%, vượt mục tiêu Quốc hội giao (3,7%).

Tỷ giá USD lập đỉnh mới Tỷ giá trung tâm sáng nay lập đỉnh mới 22.715 đồng, trong khi giao dịch bán tại ngân hàng có nơi lên đến 23.390 đồng. Sáng nay (25/9), tỷ giá trung tâm lập đỉnh mới 22.715 đồng, tăng 6 đồng so với ngày 24/9. Trong biên độ cho phép, các ngân hàng được giao dịch ở 22.034 - 23.396 đồng. Tỷ giá bán tham khảo tại Sở giao dịch NHNN đi ngang ở mức 23.340 đồng. Tại các ngân hàng thương mại cổ phần, giá bán USD đã tăng rõ rệt. Tại ACB, tỷ giá lập đỉnh mới cả chiều mua lẫn chiều bán, lần lượt là 23.310 - 23.390 đồng. Đây cũng là mức giao dịch cao nhất trong hệ thống. VietinBank, Vietcombank đồng loạt tăng giá trị quy đổi, trong đó VietinBank tăng 17 đồng chiều mua và 7 đồng chiều bán; Vietcombank tăng 5 đồng hai chiều. Giao dịch phổ biến tại các ngân hàng là 23.280 - 23.380 đồng. Trên thị trường tự do, giá USD xuống thấp hơn ngày hôm qua. Tại Hà Nội, mức giao dịch phổ biến 23.400 - 23.450 đồng. Còn ở TP HCM, các cửa hàng mua vào 23.420 đồng và bán ra 23.450 đồng.

Dù lập đỉnh những tỷ giá vẫn trong tầm kiểm soát và dự báo. Yếu tố tăng giá chủ yếu đều từ biến động bên ngoài, trong khi nội tại nền kinh tế Việt Nam đang rất khỏe với các cân đối vĩ mô đảm bảo và tăng trưởng duy trì vững chắc.

THÔNG KÊ TRONG NGÀY

Ngày	Mã phái sinh	+/-	Mở cửa	Cao nhất	Thấp nhất	Đóng cửa	Khớp lệnh	
							Khối lượng (Hợp đồng)	Giá trị (tỷ VND)
09/25/2018	VN30F1810	-0,09%	982,20	983,90	979,40	980,60	62.209	6.105,75
09/25/2018	VN30F1811	-0,22%	983,00	983,30	979,70	979,90	101	9,91
09/25/2018	VN30F1812	-0,40%	980,70	983,00	978,10	978,10	38	3,73
09/25/2018	VN30F1903	-0,24%	979,40	983,80	979,00	979,50	34	3,34

TOP 5 TĂNG GIÁ HSX
TOP 5 GIẢM GIÁ HSX

Mã	Giá	+/-	KLGD (CP)	GTGD (Tr VND)	Mã	Giá	+/-	KLGD (CP)	GTGD (Tr VND)
TDG	7.520	6,97%	927.020	6.858	ICF	1.700	-6,59%	560	1
DAT	23.850	6,95%	1.410	34	SSC	54.000	-6,74%	1.090	59
SJF	23.300	6,88%	1.481.820	32.832	TGG	14.200	-6,89%	212.930	3.024
HVG	5.620	6,84%	1.706.180	9.275	HVX	3.500	-6,91%	170	1
BTT	37.700	6,80%	40	1	HTL	20.850	-6,92%	300	6

TOP 5 TĂNG GIÁ HNX
TOP 5 GIẢM GIÁ HNX

Mã	Giá	+/-	KLGD (CP)	GTGD (Tr VND)	Mã	Giá	+/-	KLGD (CP)	GTGD (Tr VND)
PVV	800	14,29%	292.800	215	VTC	8.700	-9,38%	5.905	51
DPS	1.000	11,11%	129.480	124	MHL	4.600	-9,80%	200	1
PGT	4.400	10,00%	1.100	5	GLT	61.000	-9,90%	200	12
TV2	130.900	10,00%	45.698	5.741	VNF	30.800	-9,94%	100	3
AAV	13.600	9,68%	433.800	5.641	QNC	3.600	-10,00%	1.100	4

TOP MUA RÒNG HSX
TOP BÁN RÒNG HSX

Mã chứng khoán	Giá	+/- %	GT Mua ròng (Tr. VND)	Mã chứng khoán	Giá	+/- %	GT Bán ròng (Tr.VND)
VRE	39,850	0.89	46,222.96	VJC	152,100	0.00	12,597.75
HPG	41,250	-0.12	13,546.94	DXG	30,000	1.18	6,885.87
KBC	12,950	1.97	11,245.30	PGC	14,200	0.00	6,293.15
BMP	62,200	-1.27	10,524.45	DIG	17,950	1.70	5,257.23
SBT	21,350	-0.70	7,627.06	TDH	11,750	0.00	5,042.25

HỆ THỐNG KHUYẾN NGHỊ CỦA VIETFIRST

Hệ thống khuyến nghị của VFS được xây dựng dựa trên sự chênh lệch giữa giá cổ phiếu thị trường tại thời điểm đánh giá và giá mục tiêu 12 tháng

Hệ thống khuyến nghị	Diễn giải
MUA	Nếu giá mục tiêu cao hơn giá thị trường từ 15% trở lên
THEO DÕI	Nếu giá mục tiêu cao hơn giá thị trường từ 5 – 15%
NẮM GIỮ	Nếu giá mục tiêu cao hơn giá thị trường không quá 5%
BÁN	Nếu giá mục tiêu thấp hơn giá thị trường tối thiểu 5%

© CÔNG TY CỔ PHẦN CHỨNG KHOÁN NHẤT VIỆT (VFS)

Hội sở Hồ Chí Minh

Tòa nhà Central Park, lầu 2, 117 – 119 Nguyễn Du, P. Bến Thành, Q. 1, TP. HCM

Điện thoại: **(84-8) 62556586** Fax: **(84-8) 62556580**

Website: www.vfs.com.vn

Chi nhánh Hà Nội

Tầng 10, Tòa nhà Sentinel Place, 41A Lý Thái Tổ, P. Lý Thái Tổ, Q. Hoàn Kiếm, Hà Nội

Điện thoại: **(84-4) 39288222 – Ext: 117** Fax: **(84-4) 39338222**

Tuyên bố miễn trách nhiệm: Bản quyền thuộc về Công ty CP Chứng khoán Nhất Việt (VFS). Những thông tin sử dụng trong báo cáo được thu thập từ những nguồn đáng tin cậy và VFS không chịu trách nhiệm về tính chính xác của chúng. Quan điểm thể hiện trong báo cáo này là của (các) tác giả và không nhất thiết liên hệ với quan điểm chính thức của VFS. Không một thông tin cũng như ý kiến nào được viết ra nhằm mục đích quảng cáo hay khuyến nghị mua/bán bất kỳ chứng khoán nào. Báo cáo này không được phép sao chép, tái bản bởi bất kỳ cá nhân hoặc tổ chức nào khi chưa được phép của VFS.