

Vn-index
935,85 1,24% ↑ 199 41 ↓ 82



Hnx-index
111,47 +0,92% ↑ 108 201 ↓ 74



XU HƯỚNG DÒNG TIỀN

Thị trường hồi phục mạnh và toàn diện, bắt đầu từ dòng ngân hàng mà tiêu biểu là VCB sắc xanh lan tỏa toàn thị trường. Nhóm cổ phiếu trụ còn lại cũng phân hóa đáng kể MSN(+2,1%), VNM(+3,2%) tăng điểm khá tốt trong khi VRE, GAS điều chỉnh giảm nhẹ, VIC giữ tham chiếu. Nhìn chung quá trình hồi phục sau những phiên giảm điểm sốc là điều hết sức bình thường đối với một uptrend vẫn còn mạnh. Thanh khoản toàn thị trường tăng nhẹ 9,55 % so với phiên hôm qua, và tín hiệu giảm bán là tín hiệu tích cực. Tuy nhiên theo chúng tôi chưa thể kết luận thị trường đã kết thúc điều chỉnh chỉ với một phiên hồi mạnh, cần quan sát chặt chẽ những phiên giao dịch tiếp theo để xem mức độ nhập cuộc của dòng tiền. Với quán tính tăng giá và dòng tiền chưa thực sự mạnh chúng tôi khuyến nghị nhà đầu tư vẫn nên thận trọng, nên mua tại nhịp điều chỉnh và hạn chế mua đuổi để tránh rủi ro ngắn hạn. Nhà đầu tư nước ngoài bán ròng nhẹ 65 tỷ tập trung chủ yếu tại giao dịch thỏa thuận tại NVL(-122 tỷ) và một số mã SAB(-20 tỷ), VJC(-14,66 tỷ), HSG(-9,9 tỷ), VND (-8 tỷ)

PHÂN TÍCH KỸ THUẬT

Vnindex và HNX index đang cố gắng lấy lại mốc MA20 sau khi để mất ngưỡng hỗ trợ này vào những phiên trước đó. Hiện VNindex đã đóng trên MA 20 còn HNX index thì chưa. Thanh khoản Vnindex tăng nhẹ 9,57% về mặt khối lượng so với phiên trước đó. Tuy nhiên về giá trị Vnindex chỉ đạt 3.100 tỷ giảm mạnh nếu so với những phiên đỉnh điểm hơn 6000 tỷ. Dòng tiền lớn vẫn đứng ngoài, do đó chúng tôi nhận định thị trường vẫn cần những nhịp điều chỉnh, rung lắc để tiếp tục chinh phục những đỉnh cao hơn.

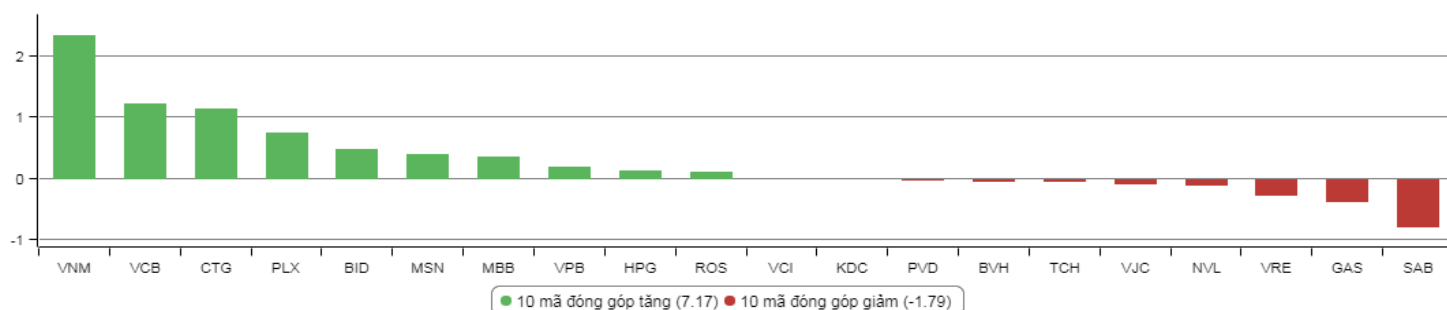
CHIẾN LƯỢC GIAO DỊCH

Thị trường giai đoạn hiện tại vẫn tương đối rủi ro với diễn biến hết sức khó lường và biên độ lớn. Do đó nhà đầu tư chỉ nên mua tại những thời điểm thị trường điều chỉnh với những cổ phiếu cơ bản có mức chiết khấu lớn thời gian qua so với đỉnh và về ngưỡng hỗ trợ quan trọng. Nhà đầu tư hạn chế mua đuổi giai đoạn này, dự trữ tỷ lệ tiền mặt lớn trong tài khoản để tận dụng cơ hội mua vào khi thị trường giảm sâu.

.Duy trì đứng ngoài và tỷ trọng thấp đối với nhóm cổ phiếu đầu cơ penny, nhóm ngành vận tải (VNS, MNC, VOS, SKG), cảng biển (PHP, DVP, HAH), dòng Sông Đà (SDT, SD9, SD2...), dòng Vinaconex (VC1, VC2, VC7,...)

Duy trì và tập trung giao dịch tại nhóm cổ phiếu có dòng tiền lớn thời gian qua như nhóm dầu khí, nhóm ngân hàng, nhóm cổ phiếu trụ, SCIC thoái vốn. Nhìn chung những nhóm này đều có mức giảm đáng kể so với đỉnh nên mức rủi ro đã giảm nhiều. Cơ hội sẽ xuất hiện khi những cổ phiếu này chạm ngưỡng hỗ trợ an toàn ví dụ như VPB ngưỡng hỗ trợ cứng vùng 35 36, VCG ngưỡng hỗ trợ mạnh vùng 21-22. Nhà đầu tư cũng cần chú ý vào những cổ phiếu phòng thủ và tích lũy tốt trong thời gian vừa qua.

TOP CỔ PHIẾU ẢNH HƯỞNG VN-INDEX



KHUYẾN NGHỊ TRONG NGÀY

Mã cổ phiếu	Giá hiện tại	Giá mua	Ngày mua	Giá mục tiêu	Giá cắt lỗ	Lý do
VCG	23,2	22-23	15/12/2017	28	21	Doanh nghiệp đầu ngành xây dựng quỹ đất, dự án khủng. Lợi nhuận sau thuế tăng trưởng mạnh nhờ dự án tốt và thoái hàng loạt công ty con. Game thoái vốn của nhà nước. Giá rơi về vùng mua hợp lý.

-VCG là doanh nghiệp đầu ngành của bộ Xây Dựng, quỹ đất và dự án cực lớn: Dự án Vinata Tower 4000 tỷ, Dự Án 97-99 Láng Hạ, Dự án 93 Láng Hạ, 2 tòa A&B Bohemia, Khu Công Nghệ Cao Hòa Lạc với sở hữu hơn 300 ha đất, Dự án Thanh Xuân Bắc, Dự án thu nhập thấp Bắc An Khánh.

-Doanh thu lũy kế hết tháng 9/2017 tăng trưởng 20% với cùng kỳ lợi nhuận sau thuế tăng hơn 50% cùng kỳ.

-Thoái 2 công ty nước VCW VAV đem lại lợi nhuận cao, riêng VCW dự kiến lợi nhuận khoảng 700 tỷ

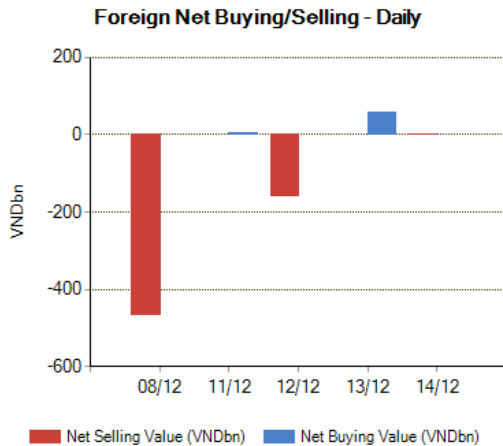
DANH MỤC ĐÃ KHUYẾN NGHỊ

STT	Mã cổ phiếu	Giá hiện tại	Giá mua	Ngày mua	Giá mục tiêu	Giá cắt lỗ	Giá bán	Ngày bán	Tỷ lệ %	Ghi chú
1	NTL	10	9,65	07/11/2017	12	8.5	-	-		Chưa chốt
2	VJC	133,9	116,2	09/11/2017	138	105	-	-		Chưa chốt
3	SHB	-	7,8	14/11/2017	10	7.3	9.5	05/12/2017	22%	Đã chốt
4	DRC	23,7	22,2	15/11/2017	27	20	-	-		Đã điều chỉnh cổ tức 5%
5	PVS	-	16,4	17/11/2017	20	15.7	19.5	05/12/2017	+19%	Đã chốt
6	HNF	-	32	20/11/2017	45	27	47	24/11/2017	+47%	Đã chốt
7	DHG	112,5	102	21/11/2017	120	90	-	-		Chưa chốt
8	VGC	24.5	25,7	27/11/2017	30	22	-	-	-	Chưa chốt
9	VCW	36.7	40	30/11/2017	50	35	-	-	-	Chưa chốt
10	VOC	20.1	20.5	07/12/2017	25	18	-	-	-	Chưa chốt
11	TMT	9.2	9.7	08/12/2017	11	8.6	-	-	-	Chưa chốt
12	REE	39,4	38	12/12/2017	50	35	-	-	-	Chưa chốt

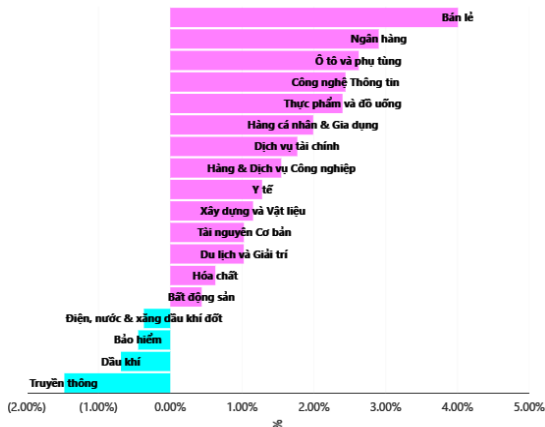
PHÂN TÍCH TIN TỨC NỔI BẬT

Hạn chót gần kề, tỷ phú Thái vẫn chưa đặt cọc tiền mua cổ phiếu Sabeco

GD NƯỚC NGOÀI TRÊN HSX



TĂNG, GIẢM NGÀNH TRONG NGÀY



Vietnam Beverage là một công ty mới thành lập tại Việt Nam và được nắm giữ gián tiếp 49% bởi BeerCo Ltd, công ty bia do ThaiBev sở hữu 100% có trụ sở tại HongKong. Công ty này mong muốn mua 327.053.405 cổ phần của Sabeco, tương đương xấp xỉ 51% toàn bộ vốn cổ phần của Sabeco với một số điều kiện.

Bộ Công thương cũng cho biết việc thông báo tỷ lệ đăng ký mua của Vietnam Beverage trước 7 ngày là thực hiện đúng quy định về việc công bố thông tin nhằm mục đích công khai minh bạch, đảm bảo thời gian cho các cơ quan quản lý Nhà nước kiểm tra, xác minh sự tuân thủ các quy định về tập trung kinh tế của Luật cạnh tranh và các quy định khác của pháp luật về đầu tư nước ngoài, chứng khoán và tài chính. Do vậy, đây chỉ là điều kiện cần để nhà đầu tư mong muốn mua trên 25% được phép đặt cọc. Trong trường hợp đã thực hiện các thủ tục liên quan đến đặt cọc, nếu nhà đầu tư xét thấy mức giá chào bán không phù hợp, có thể đề nghị Ban tổ chức chào giá cạnh tranh rút đặt cọc và không tham gia phiên chào bán cạnh tranh trước 16 giờ ngày 17/12/2017.

“Nhu vậy, Vietnam Beverage có tham gia đặt cọc, đăng ký phiên chào bán cạnh tranh vào ngày 18/12 hay không sẽ có kết luận sau 16 giờ ngày 17/12/2017”, Bộ Công thương cho biết”

Nhiều tin xấu đẩy giá SAB điều chỉnh khá sâu từ đỉnh 342 xuống chỉ còn 309. Tuy nhiên SAB vẫn là doanh nghiệp đầu ngành về bia, tiềm năng tăng trưởng lớn nhờ thị trường rộng lớn với gần 100 triệu dân. Nhà nước vẫn cần thoái được giá một doanh nghiệp đầu ngành. Do đó SAB điều chỉnh sâu là cơ hội mua vào cho các nhà đầu tư.

Hết World Bank lại đến ADB thay đổi quan điểm, tăng trưởng kinh tế Việt Nam ngoạn mục khiến nhiều dự báo trở nên lạc hậu?

Từ mức dự báo tăng trưởng 6,3%, hai tổ chức quốc tế là World Bank và ADB đều tăng thêm 0,4 điểm phần trăm cho GDP Việt Nam. Theo đó, dự báo mới cũng có mục tiêu tăng trưởng mà Chính phủ đề ra sẽ đạt được. Những tin tức này được đưa ra khi chỉ còn 17 ngày nữa năm 2017 sẽ kết thúc. Trước đó, dù ghi nhận các tín hiệu lạc quan từ nền kinh tế của Việt Nam, nhưng World Bank và ADB vẫn bảo lưu quan điểm đưa ra từ đầu năm, thậm chí ngay cả sau báo cáo hết quý III đầy lạc quan từ Tổng cục Thống kê, là Việt Nam sẽ không đạt được mục tiêu GDP đề ra. Đến nay, gió đã đổi chiều.

Ngày 11/12, tại Công bố báo cáo Điểm lại tình hình kinh tế Việt Nam, tổ chức này dự báo GDP Việt Nam sẽ “về đích” 6,7% trong năm. 2 ngày sau, ngày 13/12, đến lượt ADB “nói khác” và đưa ra kết quả như Word Bank với các lý do tương tự. Theo đó, nông nghiệp phục hồi hay công nghiệp chế biến, chế tạo tăng trưởng mạnh mẽ... nhờ đó, “át” đi được những sự giảm trong lĩnh vực khai khoáng.

Lần lượt rất nhiều tổ chức quốc tế lớn như World Bank, ADB, Bloomberg có cái nhìn lạc quan về nền kinh tế Việt Nam trong giai đoạn hiện tại và sắp tới. Đây là tín hiệu đáng mừng về mặt vĩ mô, cho thấy tiềm năng tăng trưởng của nền kinh tế vẫn rất lớn. Đây là tiền đề quan trọng để thị trường chứng khoán có thể tăng trưởng bền vững

THÔNG KÊ TRONG NGÀY

Ngày	Mã	+/-	Mở cửa	Cao nhất	Thấp nhất	Đóng cửa	Khớp lệnh	
							Khối lượng (Hợp đồng)	Giá trị (tỷ VND)
12/14/2017	VN30F1712	1.98%	906.90	928.00	905.20	928.00	20,361	1,860.80
12/14/2017	VN30F1801	2.32%	907.00	930.00	907.00	930.00	1,173	107.32
12/14/2017	VN30F1803	1.64%	925.60	946.00	925.60	946.00	61	5.71
12/14/2017	VN30F1806	0.97%	947.50	957.00	943.00	957.00	108	10.25

TOP 5 TĂNG GIÁ HOSE
TOP 5 GIẢM GIÁ HOSE

Mã	Giá ĐC	+/-	KLGD (CP)	Mã	Giá ĐC	+/-	KLGD (CP)
TIE	10,70	+7,00%	80	SGT	6,51	7,00%	23.130
CMG	42,80	+7,00%	686.540	PNC	30,60	-6,99%	14.200
NBB	20,65	+6,99%	173.450	LDG	17,30	-6,99%	2.138.380
BHN	131,60	+6,99%	64.530	SVT	8,00	-6,98%	10
NAV	6,31	+6,95%	5.550	HOT	21,35	-6,97%	10

TOP 5 TĂNG GIÁ HNX
TOP 5 GIẢM GIÁ HNX

Mã	Giá ĐC	+/-	KLGD (CP)	Mã	Giá ĐC	+/-	KLGD (CP)
POT	19,90	+9,94%	200	TBX	8,10	-10,00%	500
GMX	33,50	+9,84%	100	PIV	12,60	-10,00%	558.4
VTL	22,90	+9,57%	1.100	MST	6,60	-9,59%	1.071.200
VE1	13,90	+9,45%	15.300	TA9	13,60	-9,33%	12.900
NHC	31,70	+9,31%	200	OCH	5,90	-9,23%	6.400

HỆ THỐNG KHUYẾN NGHỊ CỦA VIETFIRST

Hệ thống khuyến nghị của VFS được xây dựng dựa trên sự chênh lệch giữa giá cổ phiếu thị trường tại thời điểm đánh giá và giá mục tiêu 12 tháng

Hệ thống khuyến nghị	Diễn giải
MUA	Nếu giá mục tiêu cao hơn giá thị trường từ 15% trở lên
THEO DÕI	Nếu giá mục tiêu cao hơn giá thị trường từ 5 – 15%
NẮM GIỮ	Nếu giá mục tiêu cao hơn giá thị trường không quá 5%
BÁN	Nếu giá mục tiêu thấp hơn giá thị trường tối thiểu 5%

© CÔNG TY CỔ PHẦN CHỨNG KHOÁN NHẤT VIỆT (VFS)

Hội sở Hồ Chí Minh

Tòa nhà Central Park, lầu 2, 117 – 119 Nguyễn Du, P. Bến Thành, Q. 1, TP. HCM

Điện thoại: (84-8) 62556586 Fax: (84-8) 62556580

Website: www.vfs.com.vn

Chi nhánh Hà Nội

Tầng 10, Tòa nhà Sentinel Place, 41A Lý Thái Tổ, P. Lý Thái Tổ, Q. Hoàn Kiếm, Hà Nội

Điện thoại: (84-4) 39288222 – Ext: 117 Fax: (84-4) 39338222

Tuyên bố miễn trách nhiệm: Bản quyền thuộc về Công ty CP Chứng khoán Nhất Việt (VFS). Những thông tin sử dụng trong báo cáo được thu thập từ những nguồn đáng tin cậy và VFS không chịu trách nhiệm về tính chính xác của chúng. Quan điểm thể hiện trong báo cáo này là của (các) tác giả và không nhất thiết liên hệ với quan điểm chính thức của VFS. Không một thông tin cũng như ý kiến nào được viết ra nhằm mục

đích quảng cáo hay khuyến nghị mua/bán bất kỳ chứng khoán nào. Báo cáo này không được phép sao chép, tái bản bởi bất kỳ cá nhân hoặc tổ chức nào khi chưa được phép của VFS.