

Vận động trong ngày



Nguồn: Fireant

Thay đổi chỉ số

Chỉ số trong nước	HSX	HNX
Chỉ số	1.248,78	284,63
Thay đổi (%)	1,15%	0,88%
Thay đổi	14,18	2,48
Tổng KLGD	557,42	73,18
Tổng GTGD	13.784,39	1.427,82
NĐTNN ròng (tỷ)	177,84	-2,03
Tự doanh ròng (Tỷ)	22,45	
PE	13,19	15,00

HĐTL chỉ số	VN30	VN30F1
Chỉ số	1.275,64	1.275,00
Thay đổi (%)	0,80%	0,86%
Thay đổi	10,07	10,9
Basis	0,64	

Tăng giảm nhóm ngành

Nhóm ngành L2 (%)	Ngày	Năm
Dầu khí L2	1,59%	107,2%
Hóa chất L2	1,44%	154,4%
Tài nguyên Cơ bản L2	1,73%	134,1%
XD và Vật liệu L2	1,51%	64,2%
Hàng & Dịch vụ CN L2	0,93%	53,8%
Ô tô và phụ tùng L2	-0,03%	44,6%
Thực phẩm và đồ uống	0,85%	30,8%
Hàng cá nhân & GD L2	0,19%	97,2%
Y tế L2	0,71%	20,9%
Bán lẻ L2	0,94%	148,7%
Truyền thông L2	0,89%	12,9%
Du lịch và Giải trí L2	1,02%	7,6%
Viễn thông L2	-0,53%	13,2%
Điện nước & xăng L2	1,43%	58,4%
Bảo hiểm L2	0,93%	41,5%
Bất động sản L2	1,04%	57,0%
Dịch vụ tài chính L2	1,03%	221,0%
Ngân hàng L2	0,58%	95,5%
CNTT L2	0,29%	143,7%

XU HƯỚNG DÒNG TIỀN

- VN-Index tăng 14,18 điểm (+1,15%) lên mốc 1.248,78 điểm. Độ rộng thị trường nghiêng về phe mua với 281 mã tăng và 176 mã giảm. Cuối phiên chiều lực cầu bất ngờ hoạt động mạnh khi chỉ số gần chạm ngưỡng hỗ trợ SMA60 và giúp chỉ số đóng cửa tại mức giá cao nhất trong ngày.
- Hầu hết các nhóm ngành đều ghi nhận diễn biến hồi phục vào cuối phiên, trong đó, các nhóm hàng hóa thu hút dòng tiền như dầu khí, phân đạm, điện, nước, thủy sản hồi phục sớm nhất và dẫn dắt thị trường. Ngoài ra, nhóm ngân hàng, bất động sản hồi phục mạnh và tác động tích cực nhất đến chỉ số.
- Trong khi đó, cổ phiếu HVN tiếp tục bị bán do thông tin HOSE lưu ý khả năng huy niêm yết.
- Trên sàn HOSE, khối ngoại mua ròng phiên thứ 2 liên tiếp với giá trị 178,09 tỷ đồng và tập trung vào các cổ phiếu HPG, VIC và tác động tích cực đến thị trường.
- Lực cầu hoạt động sôi nổi khi chỉ số chạm ngưỡng hỗ trợ SMA60 cho thấy thị trường đang dần cân bằng và trạng thái thị trường đã bớt rủi ro.

PHÂN TÍCH KỸ THUẬT & KHUYẾN NGHỊ

Phân tích kỹ thuật:

- VN-Index ghi nhận cây nến Hammer cho thấy sự hoạt động tích cực của lực cầu giá thấp. Tuy nhiên, thanh khoản cùng biên độ hồi phục thấp cho thấy đây chỉ là diễn biến hồi phục kỹ thuật sau hai phiên giảm điểm tiêu cực liên tiếp.

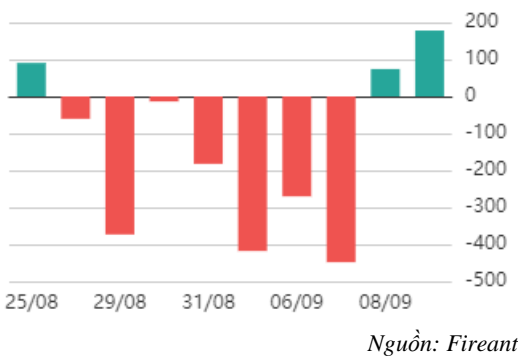
Khuyến nghị:

- Nhà đầu tư nên giữ tỷ trọng cổ phiếu về mức 20% và tận dụng các nhịp hồi phục của thị trường để hạ tỷ trọng cổ phiếu.

- Kịch bản 1: VN-Index dao động tích lũy quanh vùng 1.250 điểm.
- Kịch bản 2: VN-Index hồi phục lên vùng 1.270 điểm.



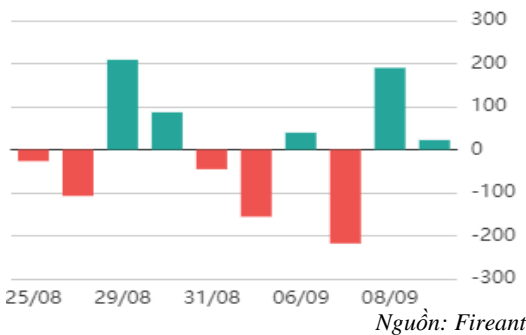
Giao dịch nước ngoài trên HSX



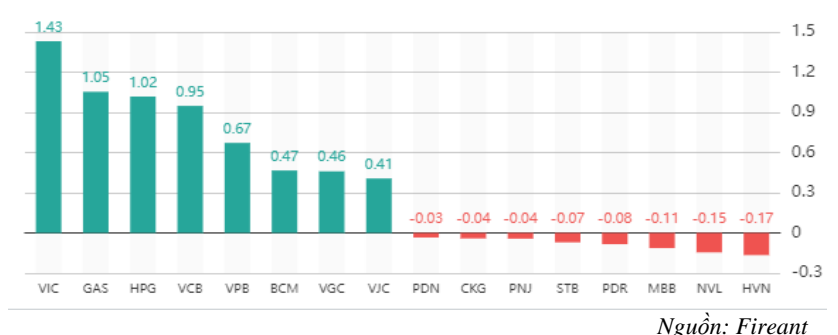
ĐIỂM TIN TRONG NƯỚC

Tin kinh tế trong nước	Điểm sáng thu hút vốn FDI
	TP Hồ Chí Minh - “Đầu tàu” thu hút FDI chất lượng cao
Tin doanh nghiệp trong nước	Doanh nghiệp gỗ “mắc kẹt” tại Mỹ
	Tân Hoàng Minh bị cưỡng chế vì nợ thuế hơn 174 tỷ đồng
	Cảng Hải Phòng được đưa cổ phiếu giao dịch trên UPCoM từ ngày 14/9
	Saigontel chốt ngày chào bán 74 triệu cổ phiếu ra công chúng

Giao dịch tự doanh trên HSX



Top cổ phiếu ảnh hưởng đến chỉ số



Chỉ số thế giới

Dow Jones	192,25	0,61%
DAX	-11,65	-0,09%
FTSE100	24,23	0,33%
Nikkei 225	634,98	2,26%
Hang Seng	-189,68	-1,01%

Hợp đồng tương lai chỉ số

US30*	221	0,70%
DAX*	-75	-0,58%
FTSE100*	-0,5	-0,01%
Nikkei 225*	522,5	1,87%
Hang Seng*	-153	-0,81%

* Số liệu của phiên liền trước

ĐIỂM TIN KINH TẾ VÀ THỊ TRƯỜNG HÀNG HÓA THẾ GIỚI

Tin kinh tế thế giới

[Fed: Triển vọng kinh tế Mỹ yếu nhưng lạm phát đang giảm](#)

[Dầu từ Nga được che giấu nguồn gốc để vào châu Âu suốt nhiều tháng qua như thế nào?](#)

[Tàu vận chuyên LNG 'cháy hàng' giữa khủng hoảng năng lượng](#)

Tin hàng hóa thế giới

[Thị trường ngày 9/9: Giá dầu, nhôm, đồng, sắt thép và cao su đồng loạt tăng, vàng giảm trở lại](#)

[Giá khí đốt châu Âu đã hạ 42,4% từ mức kỷ lục tháng 8](#)

[Giá sắt thép xây dựng hôm nay 9/9: Duy trì đà tăng, lên mức 3.767 nhân dân tệ/tấn](#)

Bảng tổng sắp thay đổi giá thị trường hàng hóa

Mặt hàng	Đơn vị	Giá	% ngày	% tuần	% tháng	% năm	Cổ phiếu tác động
Năng lượng							
Dầu WTI	USD/thùng	83,54	1,95%	-3,83%	-6,71%	11,57%	GAS,BSR
Dầu Brent	USD/thùng	89,15	1,31%	-4,16%	-6,79%	14,62%	GAS,BSR
Xăng	UScent/gallon	2,34	1,74%	-5,02%	-3,74%	5,19%	PLX,OIL
Kim loại quý							
Vàng	USD/ounce	1.707,28	-0,59%	-0,24%	-0,20%	-6,62%	PNJ
Bạc	USD/ounce	18,57	0,32%	3,04%	3,34%	-20,19%	PNJ
Nông sản và gia súc							
Đậu tương	UScent/gia	1.470,75	0,46%	-1,21%	-1,11%	9,82%	HKB
Gạo	USD/cwt	16,97	1,13%	-2,36%	-3,06%	14,28%	TAR, LTG
Sữa	USD/cwt	19,79	-0,25%	0,20%	0,82%	7,44%	VNM
Cao su	JPY/Kg	130,70	1,00%	-1,95%	-4,04%	-41,34%	DPR, PHR
Đường	UScent/lb	17,93	-0,66%	-1,21%	0,22%	-5,03%	SBT, LSS
Cà phê	UScent/lb	225,85	-0,59%	-2,92%	-5,76%	-0,11%	CTP, DLG
Gỗ	USD/1000 board feet	513,40	1,56%	3,97%	0,86%	-55,27%	PTB
Heo nạc	UScent/Lbs	92,13	1,16%	2,33%	0,66%	13,07%	DBC
Mặt hàng công nghiệp							
Quặng sắt	USD/tấn	101,50	3,05%	3,57%	2,53%	-12,50%	HSG, HPG
Thép	USD/tấn	3.918,00	1,77%	3,19%	-4,95%	-13,85%	HSG, HPG

THÔNG KÊ TRONG NGÀY

Thông kê hợp đồng phái sinh

Mã phái sinh	Thay đổi	Mở cửa	Đóng cửa	Thấp nhất	Cao nhất	KLGD
VN30F2209	10.90 (0.86%)	1.268,60	1.275,00	1.275,00	1.259,20	24.941
VN30F2210	2.80 (0.22%)	1.265,90	1.263,20	1.266,20	1.255,00	3.111
VN30F2212	4 (0.32%)	1.259,10	1.260,00	1.264,90	1.253,40	160
VN30F2303	7 (0.56%)	1.256,40	1.257,00	1.257,30	1.246,30	40

Top 5 tăng giá HSX

Mã	Giá ĐC	Thay đổi	KLGD
VGC	62,8	+4,10/+6,98%	1.360.600
NT2	29,15	+1,90/+6,97%	5.644.800
TRA	95,5	+6,20/+6,94%	54.600
ADG	44,7	+2,90/+6,94%	191.800
VSH	43,35	+2,80/+6,91%	939.000

Top 5 giảm giá HSX

Mã	Giá ĐC	Thay đổi	KLGD
UDC	8,24	-0,62/-7,00%	85.300
TNC	58,1	-4,30/-6,89%	200
CKG	25,7	-1,90/-6,88%	2.807.300
PDN	117,1	-7,40/-5,94%	3.200
TCR	4,3	-0,25/-5,49%	6.900

Top 5 tăng giá HNX

Mã	Giá ĐC	Thay đổi	KLGD
NSH	8,8	+0,80/+10,00%	433.000
VNT	76	+6,90/+9,99%	5.600
TKC	12,2	+1,10/+9,91%	283.400
SDU	23,6	+2,10/+9,77%	1.600
PTD	15,8	+1,40/+9,72%	100

Top 5 giảm giá HNX

Mã	Giá ĐC	Thay đổi	KLGD
TPH	11,1	-1,20/-9,76%	100
KDM	9,9	-1,00/-9,17%	20.100
BPC	10,8	-1,00/-8,47%	100
VTJ	4,4	-0,40/-8,33%	200
HTC	23,7	-2,10/-8,14%	22.200

Top mua ròng HSX

Mã	Giá ĐC	Thay đổi	KLGD
HPG	23,8	+0,70/+3,03%	5.990.100
VIC	64,4	+1,50/+2,38%	677.300
VND	20,4	+0,40/+2,00%	1.297.200
VNM	75,9	+0,20/+0,26%	331.600
VHC	90,2	+2,30/+2,62%	258.100

Top bán ròng HSX

Mã	Giá ĐC	Thay đổi	KLGD
STB	23,75	-0,15/-0,63%	-1.708.600
KDH	35,5	0,00/0,00%	-516.000
SSI	22,2	+0,15/+0,68%	-779.900
DGC	98,5	+1,70/+1,76%	-138.900
FUEVFNVD	27	+0,24/+0,90%	-491.600

DANH MỤC CỔ PHIẾU ĐÃ KHUYÊN NGHỊ

Mã cổ phiếu	Giá hiện tại	Giá mua	Ngày mua	Giá mục tiêu	Giá cắt lỗ	Giá bán	Ngày bán	Tỷ lệ %	Ghi chú
HPG	23,8	10,65	8/5/2020	19,5				123,5%	
PNJ	111,8	112	7/30/2022	139	107			-0,2%	
SKG	18,9	17,8	7/30/2022	22,2	16			6,2%	
GEG	21,4	21	7/30/2022	28,2	18,5			1,9%	
FCN	15	15,4	7/30/2022	18	14,5			-2,6%	
BSR	24,5	24,3	7/30/2022	39	22			0,8%	
MWG	72	62,1	7/30/2022	80	57			15,9%	
HHV	14,7	14,8	7/30/2022	17,5	13,5			-0,7%	
PVS	26,8	22,8	7/30/2022	30	20			17,5%	
MBB	22,7	21,4	7/30/2022	24,1	20,3			6,1%	
TCB	37,65	36,6	7/30/2022	40	35			2,9%	

HỆ THỐNG KHUYẾN NGHỊ CỦA VIETFIRST

Hệ thống khuyến nghị của VFS được xây dựng dựa trên sự chênh lệch giữa giá cổ phiếu thị trường tại thời điểm đánh giá và giá mục tiêu 12 tháng

Hệ thống khuyến nghị	Diễn giải
MUA	Nếu giá mục tiêu cao hơn giá thị trường từ 15% trở lên
THEO DÕI	Nếu giá mục tiêu cao hơn giá thị trường từ 5 – 15%
NẮM GIỮ	Nếu giá mục tiêu cao hơn giá thị trường không quá 5%
BÁN	Nếu giá mục tiêu thấp hơn giá thị trường tối thiểu 5%

THÔNG TIN LIÊN HỆ

Nguyễn Minh Hoàng	Chuyên viên phân tích cao cấp	hoang.nguyenminh@vfs.com.vn
Vũ Thị Hà Phương	Chuyên viên phân tích	phuong.vu@vfs.com.vn
Nguyễn Hoàng Long	Chuyên viên phân tích	long.nguyen@vfs.com.vn
Nguyễn Thị Huyền	Chuyên viên phân tích	huyen.nguyen@vfs.com.vn
Đặng Thu Hiền	Chuyên viên phân tích	hien.dang@vfs.com.vn

© CÔNG TY CỔ PHẦN CHỨNG KHOÁN NHẤT VIỆT (VFS)

Hội sở Hồ Chí Minh

Lầu 1 117 - 119 - 121 Nguyễn Du P, Bến Thành Q, 1 TP, HCM

Điện thoại: (84-8) 62556586 Fax: (84-8) 62556580

Website: www.vfs.com.vn

Chi nhánh Hà Nội

Tầng 9B Tòa nhà Leadvisors place 41A Lý Thái Tổ P, Lý Thái Tổ Q, Hoàn Kiếm Hà Nội

Điện thoại: (84-4) 39288222 – Ext: 117 Fax: (84-4) 39338222

Tuyên bố miễn trách nhiệm: Bản quyền thuộc về Công ty CP Chứng khoán Nhất Việt (VFS), Những thông tin sử dụng trong báo cáo được thu thập từ những nguồn đáng tin cậy và VFS không chịu trách nhiệm về tính chính xác của chúng, Quan điểm thể hiện trong báo cáo này là của (các) tác giả và không nhất thiết liên hệ với quan điểm chính thức của VFS, Không một thông tin cũng như ý kiến nào được viết ra nhằm mục đích quảng cáo hay khuyến nghị mua/bán bất kỳ chứng khoán nào, Báo cáo này không được phép sao chép tái bản bởi bất kỳ cá nhân hoặc tổ chức nào khi chưa được phép của VFS.