

VFS FRIDAY

30/12/2011



XU HƯỚNG THỊ TRƯỜNG



Biểu đồ VN-Index daily

XU HƯỚNG NGẮN HẠN

Các chỉ báo ngắn hạn trong hệ thống dự báo của chúng tôi cho tín hiệu xu hướng vẫn đang giảm. Giá tạm dừng rơi nhưng lực cầu giá cao vẫn chưa đủ sức thuyết phục. Đứng ngoài thị trường hoặc có thể tranh thủ mua thấp – bán cao cùng phiên nếu có sẵn cổ phiếu.

XU HƯỚNG TRUNG HẠN

Các chỉ báo trung hạn trong hệ thống của chúng tôi cho tín hiệu xu hướng vẫn đang giảm. Chỉ số quay trở lại vào trong mô hình cái niêm hướng xuống cho thấy sự dao động của giá hiện rất bất ổn định. Ngừng giao dịch và chờ diễn biến mới.



Biểu đồ HNX-Index daily

XU HƯỚNG NGẮN HẠN

Các chỉ báo ngắn hạn trong hệ thống dự báo của chúng tôi cho tín hiệu xu hướng tăng. Chỉ số phục hồi trở lại đường kênh bên trên của kênh xu hướng giảm hẹp cũng là mức kháng cự. Có thể tranh thủ mua thấp – bán cao cùng phiên nếu có sẵn cổ phiếu.

XU HƯỚNG TRUNG HẠN

Các chỉ báo trung hạn trong hệ thống của chúng tôi cho tín hiệu xu hướng giảm vẫn còn. Đồ thị cho thấy giá vẫn dịch chuyển trong kênh giảm hẹp và chưa cho dấu hiệu bút phá khỏi kênh này, nên đứng ngoài chờ đợi tín hiệu mới.

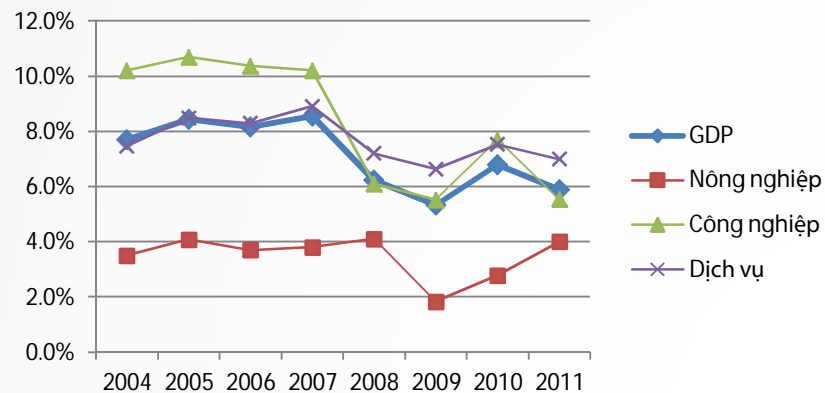
LÀM GÌ KHI THỊ TRƯỜNG XẢY RA BÁN THÁO TRÊN DIỆN RỘNG?

Thị trường cho thấy hoạt động bán tháo đang diễn ra trên diện rộng, bất chấp giá cổ phiếu hiện ở mức rất thấp. Điều này là do hoạt động bắt buộc phải bán thanh lý tài sản thế chấp bằng cổ phiếu của nhà đầu tư để thu hồi nợ cho các ngân hàng, công ty chứng khoán. Ở một số mã cổ phiếu thanh khoản tốt cũng có thể có thêm hiện tượng “bán khống” để ăn theo đà giảm này. Hành động nào là phù hợp trong điều kiện thị trường hiện nay?

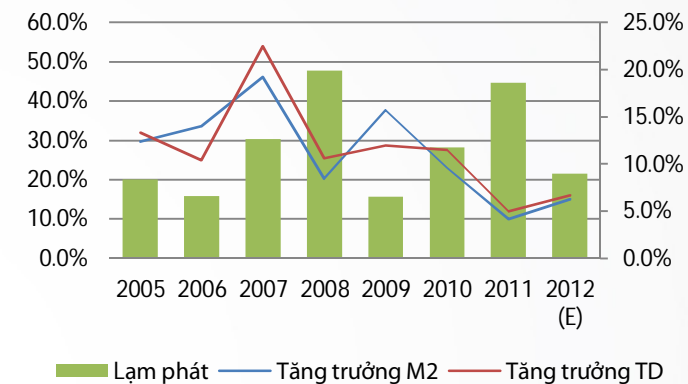
- Với nhà đầu tư đang nắm tiền: đứng ngoài thị trường, chỉ mua trở lại khi có tín hiệu tích cực từ vĩ mô và dòng tiền.
- Với nhà đầu tư đang mắc kẹt cổ phiếu (mức thua lỗ vượt quá mức ngừng lỗ đề ra ban đầu): những mã có thanh khoản trung bình trở lên nên bán trước ở giá cao và canh mua lại ở giá thấp hơn nhằm giảm giá vốn.

SỐ LIỆU VĨ MÔ 2011

TĂNG TRƯỞNG GDP QUA CÁC NĂM



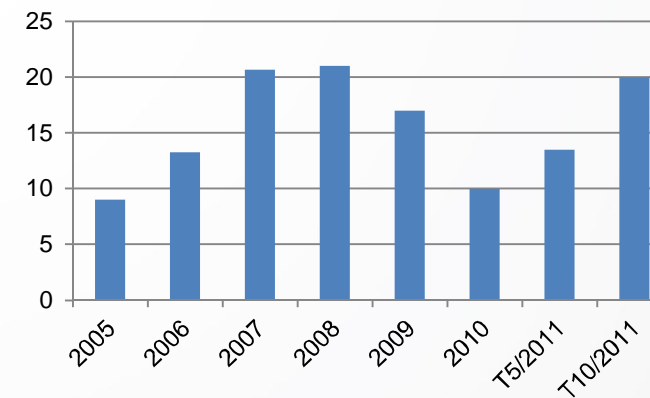
LẠM PHÁT, M2 VÀ TÍN DỤNG QUA CÁC NĂM



THU HÚT VỐN NGOẠI QUA CÁC NĂM (Tỷ USD)

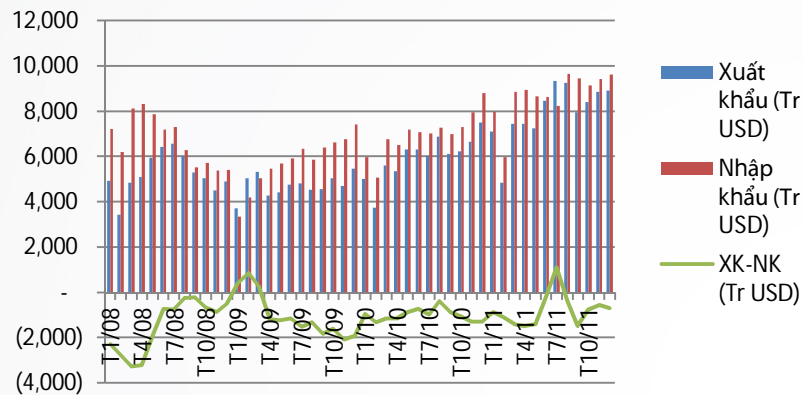


DỰ TRỮ NGOẠI HỐI (Tỷ USD)



SỐ LIỆU VĨ MÔ 2011

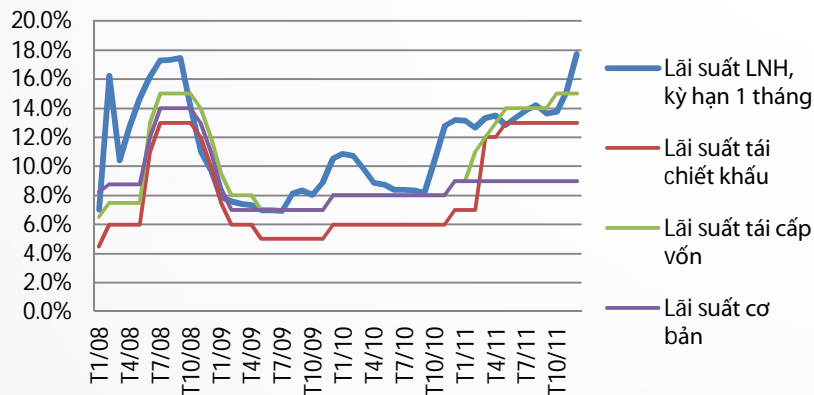
XUẤT NHẬP KHẨU THEO THÁNG



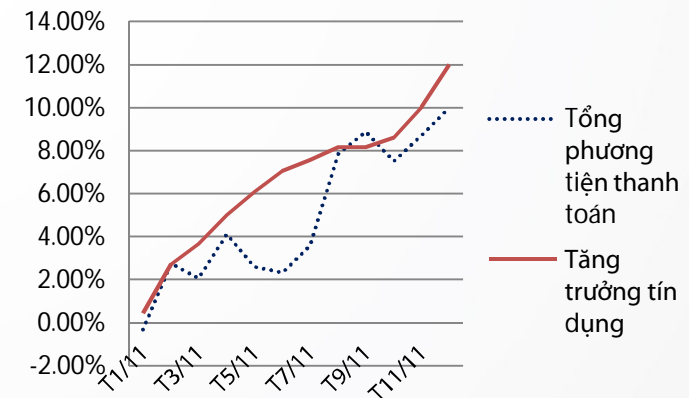
TĂNG TRƯỞNG CPI SO VỚI CÙNG KỲ (Theo tháng)



LÃI SUẤT



TĂNG TRƯỞNG M2 VÀ TÍN DỤNG LŨY KẾ



THỐNG KÊ

GIAO DỊCH & CUNG CẦU PHIÊN HÔM NAY

HSX

Tổng KLGD	56,176,288	Tổng GTGD	808.91 tỷ
Tổng khối lượng khớp theo giá mua	38,867,373	Tổng khối lượng dư mua	10,644,880
Tổng khối lượng khớp theo giá bán	17,308,915	Tổng khối lượng dư bán	7,410,800
TKL khớp giá bán - TKL khớp giá mua	-21,558,458	TKL dư mua - TKL dư bán	3,234,080
Tổng KLGD thỏa thuận	29,735,208	Tổng GTGD thỏa thuận	441.93 tỷ

HNX

Tổng KLGD	34,880,294	Tổng GTGD	283.69 tỷ
Tổng khối lượng khớp theo giá mua	23,111,010	Tổng khối lượng dư mua	41,318,500
Tổng khối lượng khớp theo giá bán	11,769,284	Tổng khối lượng dư bán	37,589,700
TKL khớp giá bán - TKL khớp giá mua	-11,341,726	TKL dư mua - TKL dư bán	3,728,800
Tổng KLGD thỏa thuận	8,022,394	Tổng GTGD thỏa thuận	64.02 tỷ

THỐNG KÊ

GIAO DỊCH NƯỚC NGOÀI 5 PHIÊN GẦN NHẤT

HSX	Mua (% thị trường)	Bán (% thị trường)	Mua – Bán
Khối lượng	18,104,354 (15.00%)	40,559,536 (33.60%)	-22,455,182
Giá trị (tỷ đồng)	330.56 (21.59%)	661.07 (43.17%)	-330.51

HNX	Mua (% thị trường)	Bán (% thị trường)	Mua – Bán
Khối lượng	2,937,400 (2.41%)	1,663,000 (1.36%)	1,274,400
Giá trị (tỷ đồng)	26.61 (2.83%)	13.46 (1.43%)	13.15

TOP 5 CP MUA RÒNG 5 PHIÊN GẦN NHẤT

Mã CK (HSX)	KL mua (1 CK)	GT mua (tr. đồng)	Mã CK (HNX)	KL mua (1 ck)	GT mua (tr. đồng)
VIC	545,540	54,403	KLS	705,100	5,326
REE	2,505,030	28,374	DBC	264,900	3,135
FPT	484,910	23,765	PVI	164,400	3,030
STB	1,108,380	16,682	PVS	185,700	2,647
CTG	811,130	14,176	VND	268,300	1,837

THANK YOU

Phòng Phân Tích – Cty CP Chứng khoán Nhất Việt

Nguyễn Hoàng Anh Tuấn
Nguyễn Hoàng Hà

Huyền Ngọc Thương
Nguyễn Ngọc Thành

Khuyến cáo: Báo cáo này phục vụ cho mục đích tham khảo thông tin, khách hàng không nên xem đây là hướng dẫn mua hoặc bán cổ phiếu. VFS không đảm bảo tính chắc chắn và không chịu trách nhiệm khi khách hàng sử dụng báo cáo cho hoạt động đầu tư của mình.