

Vn-index
972,00 -0,34% ↑ 147 62 ↓ 145



Hnx-index
105,03 -0,01% ↑ 62 233 ↓ 70



XU HƯỚNG DÒNG TIỀN

Thị trường có phiên giao dịch giằng co trong phần lớn thời gian cùng thanh khoản thấp, trước khi sự khởi sắc hơn của lực cầu từ cuối phiên chiều giúp cho nhiều cổ phiếu tại thời điểm đó leo lên mức cao nhất của phiên. Tuy nhiên bất ngờ đến vào phiên ATC khi lệnh bán tăng vọt do áp lực cơ cấu của quỹ ETF MSCI khiến cho thị trường quay đầu giảm điểm khi đóng cửa. Thị trường chứng khoán phái sinh vẫn đang duy trì basic dương tới gần 18 điểm. Trong bối cảnh thị trường cơ sở không có nhiều cơ hội để tăng giá đột biến trong ngắn hạn thì việc chênh lệch lớn này đang cho thấy sự “méo mó” mang yếu tố đầu cơ nhiều hơn là kỳ vọng của giới đầu tư, ở chiều khác nó cũng tạo điểm tựa nhất định rằng thị trường sẽ khó giảm sâu mà có thể tăng trở lại. Trong khi phần lớn các cổ phiếu đều giao dịch khá “yếu ớt” thì phiên này chứng kiến sự giao dịch sôi động của nhóm cổ phiếu dệt may và thủy sản, thậm chí có dấu hiệu test đỉnh cao nhất như: TNG, STK, TCM...

PHÂN TÍCH KỸ THUẬT

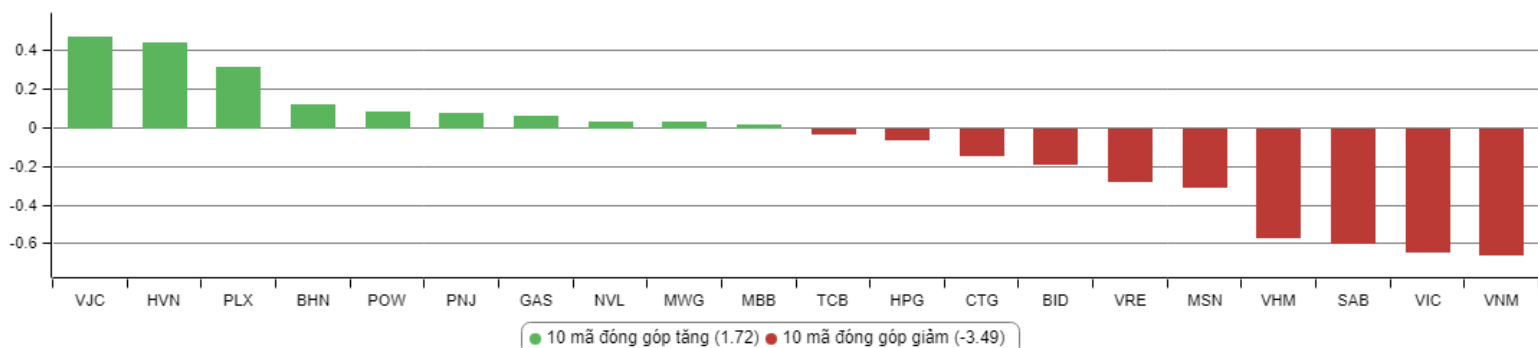
Trên đồ thị kỹ thuật chỉ số Vn-index có cây nến xanh đỏ giảm điểm nhẹ nằm trên đường MA 20. Dải Bollinger band vẫn có thiên hướng đi ngang, khối lượng giao dịch ở mức thấp khiến cho quá trình giao dịch trong biên độ hẹp chưa có dấu hiệu kết thúc. Chúng tôi nhận thấy đồ thị chỉ số đang hình thành mô hình kỹ thuật “Cờ đuôi nheo” ở giai đoạn cuối, và theo sau đó có thể sẽ là sự biến động mạnh hơn.

CHIẾN LƯỢC GIAO DỊCH

Có thể dễ dàng nhận thấy với dòng tiền chưa có sự cải thiện thì dòng tiền thông minh vẫn chỉ tìm đến các cổ phiếu vốn hóa lớn hoặc nhóm ngành có thông tin hỗ trợ. Dẫn đến cổ phiếu “khỏe” vẫn tiếp tục tăng còn cổ phiếu “giảm” vẫn bị thị trường “ngó lơ”. Cơ hội trading tại nhóm cổ phiếu thị trường, đầu cơ hiện không lớn, thậm trí vẫn tiềm ẩn rủi ro “mua hớ” nếu nhà đầu tư mua đuổi giá cao. Nhà đầu tư cần nhắc cơ cấu danh mục theo hướng ưu tiên nắm giữ những nhóm ngành như: VN30, bất động sản khu công nghiệp, dệt may, thủy sản.

Hạn chế giao dịch và đứng ngoài đối với nhóm cổ phiếu pha loãng liên tục, nhóm cổ phiếu vốn hóa nhỏ mới niêm yết, nhóm cổ phiếu đầu cơ penny, nhóm cổ phiếu ngành đường, cao su tự nhiên, thép... giai đoạn hiện tại.

TOP CỔ PHIẾU ẢNH HƯỞNG VN-INDEX



KHUYẾN NGHỊ TRONG NGÀY

STT	Mã cổ phiếu	Giá hiện tại	Giá mua dự kiến	Ngày mua	Giá mục tiêu	Giá cắt lỗ dự kiến	Lý do

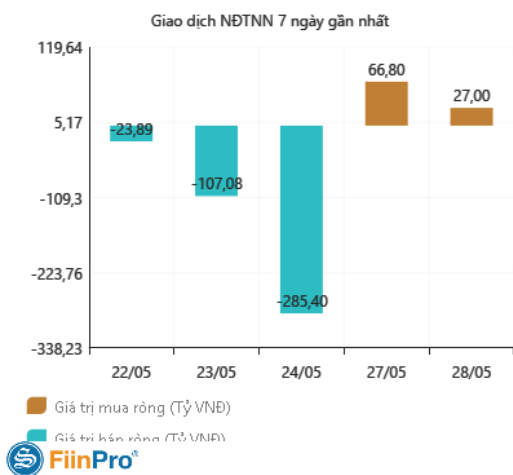
DANH MỤC CỔ PHIẾU ĐANG KHUYẾN NGHỊ

Stt	Mã cổ phiếu	Giá hiện tại	Giá mua	Ngày mua	Giá mục tiêu	Giá cắt lỗ dự kiến	Giá bán	Ngày bán	Tỷ lệ %	Ghi chú
46	GMC	43	42,5	01/04/2019	50	37	-	-	-	Chưa chốt
47	NTC	142,3	105,8	25/04/2019	130	88	-	-	-	Chưa chốt
48	MPC	40,3	41,5	16/05/2019	50	35	-	-	-	Chưa chốt

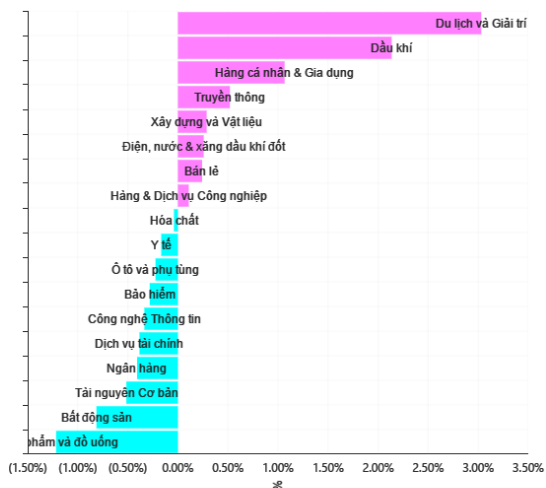
DANH MỤC CỔ PHIẾU ĐÃ KHUYẾN NGHỊ

	Mã cổ phiếu	Giá hiện tại	Giá mua	Ngày mua	Giá mục tiêu	Giá cắt lỗ	Giá bán	Ngày bán	Tỷ lệ %	Ghi chú
1	NTL	-	8,65	07/11/2017	11	8,5	9,53	15/03/2018	+12%	Đã chốt, điều chỉnh cổ tức 10%
2	VJC	-	116,2	09/11/2017	138	105	213,4	26/01/2018	+84%	Đã chốt ngắn hạn
3	SHB	-	7,8	14/11/2017	10	7,3	9,5	05/12/2017	+22%	Đã chốt
4	DRC	-	22,2	15/11/2017	27	20	29,4	16/01/2018	+32%	Đã chốt, điều chỉnh cổ tức 5%
5	PVS	-	16,4	17/11/2017	20	15,7	19,5	05/12/2017	+19%	Đã chốt
6	HNF	-	32	20/11/2017	45	27	47	24/11/2017	+47%	Đã chốt
7	DHG	-	100,5	21/11/2017	120	90	110	16/01/2018	9%	Đã chốt, điều chỉnh cổ tức 15%
8	VGC	-	25,7	27/11/2017	30	22	24	28/05/2018	-7%	Đã chốt
9	VCW	-	40	30/11/2017	50	35	38	15/03/2018	-5%	Đã chốt
10	VOC	-	20,5	07/12/2017	25	18	18	16/01/2018	-12%	Đã chốt
11	TMT	-	9,7	08/12/2017	11	8,6	9	11/01/2018	-7%	Đã chốt
12	REE	-	36,4	12/12/2017	50	33	33,3	25/05/2018	-8%	Đã chốt
13	VPB	-	38,5	18/12/2017	50	35	52,5	01/02/2018	+36%	Đã chốt
14	VCG	-	22,2	18/12/2017	28	20,7	25	01/02/2018	+13%	Đã chốt, điều chỉnh cổ tức 8%
15	PVE	-	8,6	27/12/2017	11	7	7,2	02/05/2018	-16%	Đã chốt
16	PCI	-	38,7	04/01/2018	46	37	37	05/02/2018	-4%	Đã chốt
17	SHS	-	21,7	09/01/2018	30	19	22,6	17/04/2018	+4%	Đã chốt
18	TVN	-	10	10/01/2018	14	8	10,9	01/06/2018	+9%	Đã chốt
19	VGG	-	62	25/01/2018	75	55	57	15/03/2018	-8%	Đã chốt
20	PVS	-	21	12/02/2018	25	17,5	23,3	15/03/2018	+11%	Đã chốt
21	VRE	-	47,75	13/02/2018	60	42	43	25/05/2018	-10%	Đã chốt
22	HBC	-	39	05/03/2018	45	35	47	15/03/2018	+21%	Đã chốt
23	LHG	-	23	15/03/2018	32,5	21,5	21,5	28/05/2018	-7%	Đã chốt
24	GMD	-	30,5	19/03/2018	36	27	27	26/04/2018	-11%	Chạm điểm cắt lỗ ngắn hạn
25	BSR	-	26,2	26/03/2017	33	22	22	19/04/2018	-16%	Chạm điểm cắt lỗ ngắn hạn
26	VHC	-	71,5	05/04/2018	80	64	64	26/04/2018	-10%	Chạm điểm cắt lỗ ngắn hạn
27	LPB	-	15,8	23/04/2018	18	13	13	21/05/2018	-17%	Chạm điểm cắt lỗ ngắn hạn
28	PLX	-	64,5	14/05/2018	75	56	58	28/05/2018	-10%	Đã chốt
29	HSG	-	10,7	01/06/2018	13	9,5	13,6	11/06/2018	+27%	Đã chốt
30	GAS	-	100	06/06/2018	115	90	97	14/06/2018	-3%	Đã chốt vì thị trường chung bất lợi
31	NVL	-	52,5	07/06/2018	60	46	50,2	21/06/2018	-4%	Đã chốt vì thị trường chung xấu
32	HAG	-	5,1	27/06/2018	7	4,5	5,6	20/11/2018	+10%	Đã chốt
33	VGC	-	20	29/06/2018	26	18	18	09/07/2018	-10%	Đã chốt
34	PVS	-	15,6	16/07/2018	18	14	20	09/08/2018	+28%	Đã chốt
35	VGT	-	8,6	19/07/2018	11,5	8	11	13/09/2018	+28%	Đã chốt, điều chỉnh cổ tức 4%
36	LPB	-	9,9	25/07/2018	13	8	9,2	24/10/2018	-9%	Đã chốt
37	OIL	-	14,2	30/07/2018	18	12	15,5	12/12/2018	+9%	Đã chốt
38	VPB	-	25	21/08/2018	28	23	23	23/10/2018	-9%	Đã chốt vì chạm điểm cắt lỗ ngắn hạn
39	BSR	-	16,8	23/08/2018	20	14,5	18,8	10/10/2018	+12%	Đã chốt
40	STK	-	18	03/10/2018	23	16	16	25/12/2018	-11%	Đã chốt vì chạm điểm cắt lỗ ngắn hạn
41	SHB	-	7,3	16/11/2018	8,5	6,6	7,5	27/12/2018	+1%	Đã chốt vì diễn biến thị trường bất lợi
42	EVE	-	17,4	19/11/2018	20	15,5	18,1	27/11/2018	+4%	Đã chốt ngắn hạn
43	BSR	-	15,2	19/11/2018	18	13	14,2	24/12/2018	-7%	Đã chốt vì giá đầu giảm mạnh
44	KBC	-	12,5	22/11/2018	17	11	14	07/01/2019	+12%	Đã chốt
45	VJC	-	118,2	14/03/2019	135	112	119	26/03/2019	+1%	Đã chốt vì diễn biến thị trường bất lợi

GD NƯỚC NGOÀI TRÊN HSX



TĂNG, GIẢM NGÀNH TRONG NGÀY



FiinPro

TỶ TRỌNG NHÀ ĐẦU TƯ GIAO DỊCH



FiinPro

PHÂN TÍCH TIN TỨC NỔI BẬT

Trump: Mỹ chưa sẵn sàng ký thỏa thuận thương mại với Trung Quốc “Tôi nghĩ họ có thể đã mong rằng họ thiết lập được thỏa thuận trước khi tìm cách tái thương lượng”, Tổng thống Mỹ Donald Trump phát biểu tại cuộc họp báo chung với Thủ tướng Nhật Bản Shinzo Abe ở Tokyo hôm nay. “Họ muốn có một thỏa thuận. Chúng tôi chưa sẵn sàng ký thỏa thuận”. Ông Trump cho biết thuế của Mỹ với hàng hóa Trung Quốc “có thể tăng rất, rất đều đặn, rất dễ dàng”. Bình luận trên được đưa ra sau khi đàm phán thương mại Mỹ - Trung rơi vào bế tắc hồi đầu tháng. Hai bên đổ lỗi lẫn nhau và ông Trump dọa áp thuế thêm với hàng trăm tỷ hàng hóa Trung Quốc. **Tổng thống Donald Trump cho biết Mỹ chưa sẵn sàng để ký thỏa thuận thương mại với Trung Quốc và cảnh báo thuế với hàng hóa của Bắc Kinh “có thể tăng rất dễ dàng”.** Điều này cho thấy thương chiến Mỹ- Trung còn kéo dài và phức tạp, nhưng cũng là thời cơ cho Việt Nam.

Mỹ vẫn chưa gọi Trung Quốc là quốc gia thao túng tiền tệ Chính quyền Mỹ một lần nữa chưa gắn nhãn thao túng tiền tệ cho Trung Quốc trong ngày thứ Ba (28/05), một quyết định khiến một trong những lời hứa của Tổng thống Mỹ Donald Trump chưa được thực hiện, nhưng lại tránh leo thang căng thẳng giữa hai nền kinh tế lớn nhất thế giới. Bộ Tài chính Mỹ đã gửi báo cáo ngoại hối bán niên tới Quốc hội Mỹ, mở rộng danh sách cần phải kiểm tra về thao túng tiền tệ từ 12 lên 21 quốc gia. Năm quốc gia – Ireland, Italy, Việt Nam, Singapore và Malaysia – đã gia nhập với Trung Quốc, Nhật Bản, Hàn Quốc và Đức trong danh sách theo dõi về hành vi thao túng tiền tệ, trong khi Ấn Độ và Thụy Sĩ được loại bỏ ra khỏi danh sách. Báo cáo này lẽ ra được công bố vào giữa tháng 4/2019 nhưng lại bị trì hoãn do có sự thay đổi trong các tiêu chí sử dụng để đánh giá các quốc gia, một quan chức cấp cao của Bộ Tài chính Mỹ nói với các phóng viên trong ngày thứ Ba (28/05). Việc bị gắn nhãn thao túng tiền tệ không đi kèm với một hình phạt tức thời nhưng có thể làm chao đảo các thị trường tài chính. Trong tuần trước, Mỹ cho biết chưa gắn nhãn thao túng tiền tệ cho Việt Nam.

THÔNG KÊ TRONG NGÀY

Ngày	Mã phái sinh	+/-	Mở cửa	Cao nhất	Thấp nhất	Đóng cửa	Khớp lệnh	
							Khối lượng (Hợp đồng)	Giá trị (tỷ VND)
05/28/2019	VN30F1906	0,07%	903,00	905,70	896,60	903,00	93.218	8.399,91
05/28/2019	VN30F1907	0,27%	901,80	904,80	896,60	902,70	1.200	108,03
05/28/2019	VN30F1909	0,28%	901,10	904,10	898,00	904,10	178	16,04
05/28/2019	VN30F1912	0,43%	901,10	905,50	897,80	905,50	52	4,69

TOP 5 TĂNG GIÁ HSX
TOP 5 GIẢM GIÁ HSX

Mã	Giá	+/-	KLGD (CP)	GTGD (Tr VND)	Mã	Giá	+/-	KLGD (CP)	GTGD (Tr VND)
SGT	7.820	6,98%	31.560	247	PIT	5.030	-6,85%	10	0
SVI	49.250	6,95%	4.150	204	VPS	9.730	-6,89%	10	0
DCL	18.500	6,94%	89.820	1.649	MCG	2.420	-6,92%	11.040	27
SZL	43.400	6,90%	105.010	4.500	DTL	35.300	-6,98%	1.370	48
SRC	27.900	6,90%	104.790	2.920	TS4	7.320	-6,99%	53.420	396

TOP 5 TĂNG GIÁ HNX
TOP 5 GIẢM GIÁ HNX

Mã	Giá	+/-	KLGD (CP)	GTGD (Tr VND)	Mã	Giá	+/-	KLGD (CP)	GTGD (Tr VND)
ACM	600	20,00%	43.520	26	CKV	14.100	-9,62%	100	1
BII	1.000	11,11%	343.114	310	CET	3.600	-10,00%	11.920	43
SGD	12.100	10,00%	100	1	SPI	900	-10,00%	32.600	30
FID	1.100	10,00%	500	1	HKB	700	-12,50%	34.800	25
VAT	2.200	10,00%	15.200	33	PMB	5.600	-22,22%	100	1

TOP MUA RÒNG HSX
TOP BÁN RÒNG HSX

Mã chứng khoán	Giá	+/- %	GT Mua rỗng (Tr. VND)	Mã chứng khoán	Giá	+/- %	GT Bán rỗng (Tr.VND)
VJC	125,000	3.73	100,325.87	HPG	32,050	-0.47	39,587.68
POW	16,000	1.27	28,566.57	VRE	34,600	-1.84	33,375.27
PLX	67,400	2.12	23,413.98	VNM	132,000	-1.49	28,955.02
E1VFN30	14,810	0.41	15,247.70	VHM	83,500	-1.07	24,790.09
GEX	22,800	2.24	10,517.03	VIC	114,000	-0.87	23,145.20

HỆ THỐNG KHUYẾN NGHỊ CỦA VIETFIRST

Hệ thống khuyến nghị của VFS được xây dựng dựa trên sự chênh lệch giữa giá cổ phiếu thị trường tại thời điểm đánh giá và giá mục tiêu 12 tháng

Hệ thống khuyến nghị	Diễn giải
MUA	Nếu giá mục tiêu cao hơn giá thị trường từ 15% trở lên
THEO DÕI	Nếu giá mục tiêu cao hơn giá thị trường từ 5 – 15%
NẮM GIỮ	Nếu giá mục tiêu cao hơn giá thị trường không quá 5%
BÁN	Nếu giá mục tiêu thấp hơn giá thị trường tối thiểu 5%

© CÔNG TY CỔ PHẦN CHỨNG KHOÁN NHẤT VIỆT (VFS)

Hội sở Hồ Chí Minh

Tòa nhà Central Park, lầu 2, 117 – 119 Nguyễn Du, P. Bến Thành, Q. 1, TP. HCM

Điện thoại: (84-8) 62556586 Fax: (84-8) 62556580

Website: www.vfs.com.vn

Chi nhánh Hà Nội

Tầng 10, Tòa nhà Sentinel Place, 41A Lý Thái Tổ, P. Lý Thái Tổ, Q. Hoàn Kiếm, Hà Nội

Điện thoại: (84-4) 39288222 – Ext: 117 Fax: (84-4) 39338222

Tuyên bố miễn trách nhiệm: Bản quyền thuộc về Công ty CP Chứng khoán Nhất Việt (VFS). Những thông tin sử dụng trong báo cáo được thu thập từ những nguồn đáng tin cậy và VFS không chịu trách nhiệm về tính chính xác của chúng. Quan điểm thể hiện trong báo cáo này là của (các) tác giả và không nhất thiết liên hệ với quan điểm chính thức của VFS. Không một thông tin cũng như ý kiến nào được viết ra nhằm mục đích quảng cáo hay khuyến nghị mua/bán bất kỳ chứng khoán nào. Báo cáo này không được phép sao chép, tái bản bởi bất kỳ cá nhân hoặc tổ chức nào khi chưa được phép của VFS.