

Vn-index
990,36 -0,68% ↑ 139 ■ 75 ↓ 171



104,14 +0,1% ↑ 66 ■ 210 ↓ 93



XU HƯỚNG DÒNG TIỀN

Thị trường giao dịch giằng co trong phần lớn thời gian khi tâm lý giới đầu tư vẫn tỏ ra thận trọng. Điều này cũng dễ hiểu khi chỉ số đang giao dịch gần mốc tâm lý 1.000 mà tính từ đầu năm tới nay thì đã không ít hơn 6 lần thất bại chưa thể vượt qua hoàn toàn. Giao dịch thị trường chỉ thực sự sôi động trong phiên ATC khi các quỹ ETF “chốt” cơ cấu danh mục. Trong đợt review này, FTSE ETF thêm VJC và loại CII còn V.N.M ETF cũng thêm VJC trong khi loại NT2, tuy nhiên các cổ phiếu VJC đều ghi nhận giảm điểm. Khối ngoại cũng bán ròng đợt biến 366 tỷ đồng trên Hsx cũng do ảnh hưởng của đợt cơ cấu này. Sau sự vụ FTM thì nhiều công ty chứng khoán đã siết chặt margin hơn, đặc biệt tại các cổ phiếu tăng nóng. Điều này lý giải vì sao áp lực bán tại những cổ phiếu “hot” bất ngờ gia tăng khiến giá giảm mạnh không lý do, sau đó thì cũng chưa thể phục hồi được ngay như: NTC, D2D, PHR, SZL...

PHÂN TÍCH KỸ THUẬT

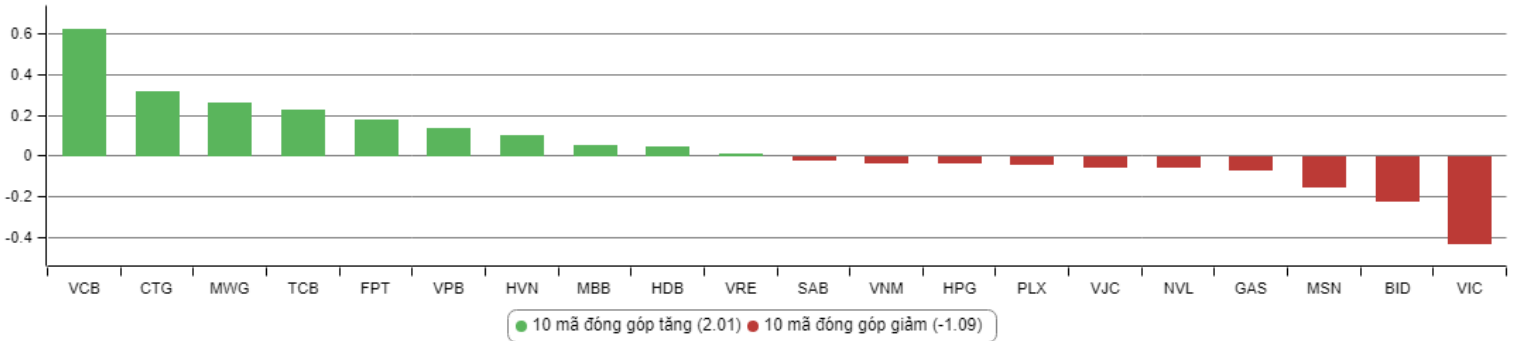
Trên đồ thị kỹ thuật chỉ số Vn-index có cây nến đồ dài giảm điểm cho thấy áp lực điều chỉnh đã diễn ra. Khối lượng giao dịch vẫn chỉ đang duy trì ở mức trung bình khá mà chưa có sự đột biến đáng kể, thì đây sẽ là trở ngại cho bất kỳ sự bứt phá mạnh nào. Dải Bollinger band quay đầu co hẹp trở lại hàm ý giao dịch tích lũy đi ngang trong vùng rộng 965-1.000 vẫn chưa thể bị phá vỡ. Khả năng chỉ số có thể tiếp tục xuất hiện các phiên giằng co tích lũy tại đây và cũng không loại trừ xuất hiện những phiên rung lắc với ngưỡng hỗ trợ gần nhất tại 982 (MA 20) và còn trong trường hợp tăng lại thì mốc kháng cự 1.000 cũng khá khó vượt qua ở thời điểm hiện tại.

CHIẾN LƯỢC GIAO DỊCH

Trong bối cảnh thiếu thông tin hỗ trợ, thị trường hiện sẽ tiếp tục bị chi phối bởi diễn biến đàm phán thương mại Mỹ - Trung với nhiều yếu tố bất ngờ khó đoán định. Thị trường chưa tạo ra biên lợi nhuận đủ lớn để lôi kéo dòng tiền tham gia mạnh mẽ hơn. Việc “kéo chỉ số” chỉ hỗ trợ đà tăng ở các cổ phiếu trụ, trong khi chưa có dòng nào nổi lên đóng vai trò dẫn dắt và hút dòng tiền. Trong bối cảnh đó nhà đầu tư cần hạn chế các giao dịch ngắn hạn và chỉ nên kỳ vọng biên lợi nhuận nhỏ trong thị trường hiện tại. Do đó nhà đầu tư cần phân bổ danh mục chọn lọc tại những cổ phiếu có dòng tiền hướng đến như: FPT, MWG, HCM, GAS... với tỷ trọng ở mức vừa phải.

Hạn chế giao dịch và đứng ngoài đối với nhóm cổ phiếu pha loãng liên tục, nhóm cổ phiếu vốn hóa nhỏ mới niêm yết, nhóm cổ phiếu đầu cơ penny, nhóm cổ phiếu ngành đường, cao su tự nhiên, thép... giai đoạn hiện tại.

TOP CỔ PHIẾU ẢNH HƯỞNG VN-INDEX



KHUYẾN NGHỊ TRONG NGÀY

STT	Mã cổ phiếu	Giá hiện tại	Giá mua dự kiến	Ngày mua	Giá mục tiêu	Giá cắt lỗ dự kiến	Lý do

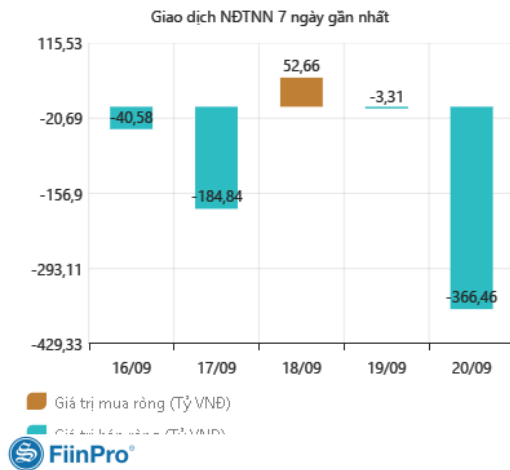
DANH MỤC CỔ PHIẾU ĐANG KHUYẾN NGHỊ

Stt	Mã cổ phiếu	Giá hiện tại	Giá mua	Ngày mua	Giá mục tiêu	Giá cắt lỗ dự kiến	Giá bán	Ngày bán	Tỷ lệ %	Ghi chú
50	MSN	80,2	75,5	09/08/2019	85	67,5	-	-	-	Chưa chốt
52	FPT	58,2	52,8	20/08/2019	60	47	-	-	-	Chưa chốt

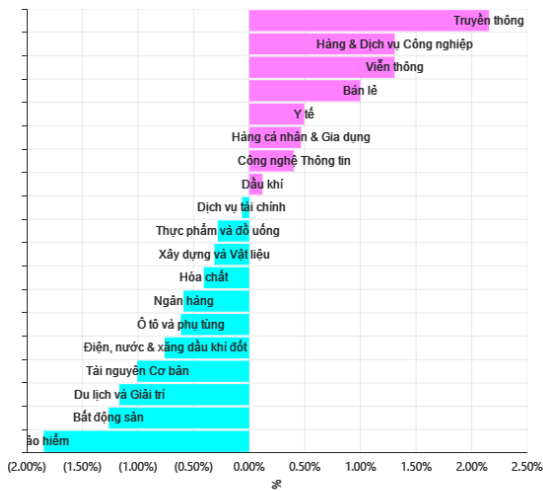
DANH MỤC CỔ PHIẾU ĐÃ KHUYẾN NGHỊ

	Mã cổ phiếu	Giá mua	Ngày mua	Giá mục tiêu	Giá cắt lỗ	Giá bán	Ngày bán	Tỷ lệ %	Ghi chú
1	NTL	8,65	07/11/2017	11	8,5	9,53	15/03/2018	+12%	Đã chốt, điều chỉnh cổ tức 10%
2	VJC	116,2	09/11/2017	138	105	213,4	26/01/2018	+84%	Đã chốt ngắn hạn
3	SHB	7,8	14/11/2017	10	7,3	9,5	05/12/2017	+22%	Đã chốt
4	DRC	22,2	15/11/2017	27	20	29,4	16/01/2018	+32%	Đã chốt, điều chỉnh cổ tức 5%
5	PVS	16,4	17/11/2017	20	15,7	19,5	05/12/2017	+19%	Đã chốt
6	HNF	32	20/11/2017	45	27	47	24/11/2017	+47%	Đã chốt
7	DHG	100,5	21/11/2017	120	90	110	16/01/2018	9%	Đã chốt, điều chỉnh cổ tức 15%
8	VGC	25,7	27/11/2017	30	22	24	28/05/2018	-7%	Đã chốt
9	VCW	40	30/11/2017	50	35	38	15/03/2018	-5%	Đã chốt
10	VOC	20,5	07/12/2017	25	18	18	16/01/2018	-12%	Đã chốt
11	TMT	9,7	08/12/2017	11	8,6	9	11/01/2018	-7%	Đã chốt
12	REE	36,4	12/12/2017	50	33	33,3	25/05/2018	-8%	Đã chốt
13	VPB	38,5	18/12/2017	50	35	52,5	01/02/2018	+36%	Đã chốt
14	VCG	22,2	18/12/2017	28	20,7	25	01/02/2018	+13%	Đã chốt, điều chỉnh cổ tức 8%
15	PVE	8,6	27/12/2017	11	7	7,2	02/05/2018	-16%	Đã chốt
16	PCI	38,7	04/01/2018	46	37	37	05/02/2018	-4%	Đã chốt
17	SHS	21,7	09/01/2018	30	19	22,6	17/04/2018	+4%	Đã chốt
18	TVN	10	10/01/2018	14	8	10,9	01/06/2018	+9%	Đã chốt
19	VGG	62	25/01/2018	75	55	57	15/03/2018	-8%	Đã chốt
20	PVS	21	12/02/2018	25	17,5	23,3	15/03/2018	+11%	Đã chốt
21	VRE	47,75	13/02/2018	60	42	43	25/05/2018	-10%	Đã chốt
22	HBC	39	05/03/2018	45	35	47	15/03/2018	+21%	Đã chốt
23	LHG	23	15/03/2018	32,5	21,5	21,5	28/05/2018	-7%	Đã chốt
29	HSG	10,7	01/06/2018	13	9,5	13,6	11/06/2018	+27%	Đã chốt
30	GAS	100	06/06/2018	115	90	97	14/06/2018	-3%	Đã chốt vì thị trường chung bất lợi
31	NVL	52,5	07/06/2018	60	46	50,2	21/06/2018	-4%	Đã chốt vì thị trường chung xấu
32	HAG	5,1	27/06/2018	7	4,5	5,6	20/11/2018	+10%	Đã chốt
33	VGC	20	29/06/2018	26	18	18	09/07/2018	-10%	Đã chốt
34	PVS	15,6	16/07/2018	18	14	20	09/08/2018	+28%	Đã chốt
35	VGT	8,6	19/07/2018	11,5	8	11	13/09/2018	+28%	Đã chốt, điều chỉnh cổ tức 4%
36	LPB	9,9	25/07/2018	13	8	9,2	24/10/2018	-9%	Đã chốt
37	OIL	14,2	30/07/2018	18	12	15,5	12/12/2018	+9%	Đã chốt
38	VPB	25	21/08/2018	28	23	23	23/10/2018	-9%	Đã chốt vì chạm điểm cắt lỗ ngắn hạn
39	BSR	16,8	23/08/2018	20	14,5	18,8	10/10/2018	+12%	Đã chốt
40	STK	18	03/10/2018	23	16	16	25/12/2018	-11%	Đã chốt vì chạm điểm cắt lỗ ngắn hạn
41	SHB	7,3	16/11/2018	8,5	6,6	7,5	27/12/2018	+1%	Đã chốt vì diễn biến thị trường bất lợi
42	EVE	17,4	19/11/2018	20	15,5	18,1	27/11/2018	+4%	Đã chốt ngắn hạn
43	BSR	15,2	19/11/2018	18	13	14,2	24/12/2018	-7%	Đã chốt vì giá dầu giảm mạnh
44	KBC	12,5	22/11/2018	17	11	14	07/01/2019	+12%	Đã chốt
45	VJC	118,2	14/03/2019	135	112	119	26/03/2019	+1%	Đã chốt vì diễn biến thị trường bất lợi
47	NTC	105,8	25/04/2019	130	88	138	14/06/2019	+30%	Đã chốt lời ngắn hạn
48	MPC	41,5	16/05/2019	50	35	38,2	31/05/2019	-8%	Đã chốt vì thông tin bất lợi
49	CTR	28,5	04/07/2019	34	27,2	43,2	31/07/2019	+52%	Chốt lời ngắn hạn

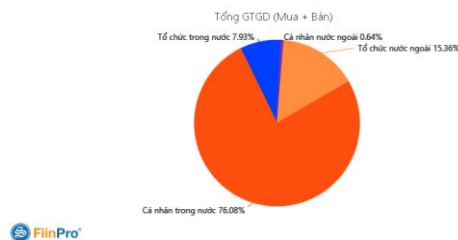
GD NƯỚC NGOÀI TRÊN HSX



TĂNG, GIẢM NGÀNH TRONG NGÀY



TỶ TRỌNG NHÀ ĐẦU TƯ GIAO DỊCH



PHÂN TÍCH TIN TỨC NỔI BẬT

Nhà đầu tư "nín thở" chờ đợi kết quả của đàm phán thương mại Mỹ - Trung, S&P 500 vẫn tiệm cận mức đỉnh lịch sử Chi số Dow kết thúc phiên giảm 52,29 điểm xuống 27,094,79 điểm, khi đà tăng của Microsoft và UnitedHealth không đủ để bù đắp cho sự sụt giảm của cổ phiếu Boeing và Walt Disney. S&P 500 gần như đi ngang, chốt phiên với 3.006,79 điểm, nhờ diễn biến tích cực của các cổ phiếu ngành chăm sóc sức khỏe và vật liệu, cổ phiếu nhóm công nghệ và năng lượng giảm mạnh nhất. Nasdaq Composite tăng chưa đến 0,1%, đóng cửa ở mức 8,182,88 điểm. Các cổ phiếu đã dễ mất đà tăng mạnh ở phiên buổi sáng, sau khi phương tiện truyền thông Trung Quốc đưa tin rằng phe "điều hòa" ở Nhà Trắng và cố vấn của ông Trump - Michael Pillsbury, cảnh báo Mỹ sẵn sàng đưa chiến tranh thương mại leo thang nếu một thỏa thuận không sớm được đưa ra. Các chỉ số tiếp tục quay đầu giảm điểm khi một biên tập viên tờ Global Times chia sẻ trên Twitter rằng Trung Quốc không vội vàng thực hiện một thỏa thuận thương mại với Mỹ. Bất chấp những tin tức tiêu cực trên, một ý kiến ở Phố Wall vẫn lạc quan về một vòng đàm phán trực tiếp mới giữa các quan chức Trung Quốc và Mỹ sẽ bắt đầu vào thứ Năm tới. Các cuộc đàm phán sẽ kéo dài 2 ngày nhằm chuẩn bị cho các cuộc đàm phán cấp cao vào đầu tháng 10, và sẽ quyết định liệu Washington và Bắc Kinh có thể tiến tới một thỏa thuận hay nâng thuế quan trừng phạt.

Việt Nam giảm thuế nhập khẩu dầu thô xuống 0% Thủ tướng Nguyễn Xuân Phúc vừa ký ban hành quyết định thay đổi việc áp dụng thuế suất thông thường đối với hàng hóa nhập khẩu, trong đó có dầu mỏ thô. Thuế nhập khẩu đối với mặt hàng dầu thô (mã hàng 2709.00.10) sẽ được giảm từ mức 5% hiện nay xuống 0% kể từ ngày 1/11. Theo báo cáo của Tổng cục Hải quan, 8 tháng năm nay Việt Nam nhập 5,48 triệu tấn dầu thô, trị giá 2,6 tỷ USD. Con số này đã vượt lượng nhập khẩu 5,17 triệu tấn và xấp xỉ giá trị 2,74 tỷ USD của cả năm 2018. Trong một lý giải trước đó khi kim ngạch nhập khẩu dầu thô ở một số tháng năm 2019 tăng vượt trội so với cùng kỳ, Tổng cục Thống kê cho hay do nhu cầu phục vụ sản xuất của Công ty TNHH Lọc hóa dầu Nghi Sơn. Trước đó, một số đơn vị lọc hóa dầu cho rằng việc duy trì thuế suất nhập khẩu 5% với dầu thô khiến đơn vị này lỗ, giảm hiệu quả chế biến sản phẩm xăng, dầu. Giá dầu trên thị trường thế giới đang tăng mạnh. Đây là thông tin rất tích cực đối với doanh nghiệp lọc dầu như BSR và thị trường đã phản ánh điều này bằng mức tăng mạnh của giá cổ phiếu

THÔNG KÊ TRONG NGÀY

Ngày	Mã phái sinh	+/-	Mở cửa	Cao nhất	Thấp nhất	Đóng cửa	Khớp lệnh	
							Khối lượng (Hợp đồng)	Giá trị (tỷ VND)
09/20/2019	VN30F1910	0,19%	914,40	915,30	911,50	914,00	51.552	4.710,97
09/20/2019	VN30F1911	0,00%	910,70	914,90	910,70	912,00	259	23,66
09/20/2019	VN30F1912	-0,01%	911,10	913,70	910,50	911,10	43	3,92

TOP 5 TĂNG GIÁ HSX
TOP 5 GIẢM GIÁ HSX

Mã	Giá	+/-	KLGD (CP)	GTGD (Tr VND)	Mã	Giá	+/-	KLGD (CP)	GTGD (Tr VND)
LGC	39.050	6,99%	20	1	LGL	10.500	-6,67%	1.006.020	10.924
SGR	17.750	6,93%	4.970	83	RIC	5.110	-6,75%	330	2
L10	14.200	6,77%	10	0	FTM	3.710	-6,78%	270.240	1.003
DXV	3.200	6,67%	10.000	32	SPM	12.000	-6,98%	1.310	16
SJF	2.720	6,67%	170.300	463	UDC	4.530	-6,98%	8.020	36

TOP 5 TĂNG GIÁ HNX
TOP 5 GIẢM GIÁ HNX

Mã	Giá	+/-	KLGD (CP)	GTGD (Tr VND)	Mã	Giá	+/-	KLGD (CP)	GTGD (Tr VND)
VIX	6.600	10,00%	41.105	267	VGP	19.900	-9,95%	100	2
TV3	30.900	9,96%	400	12	PGN	9.900	-10,00%	7.300	74
PJC	31.200	9,86%	300	9	HNM	4.500	-10,00%	68.360	309
WCS	174.500	9,75%	9.012	1.565	VXB	8.100	-10,00%	100	1
STC	15.800	9,72%	200	3	HVA	800	-11,11%	92.400	74

TOP MUA RÒNG HSX
TOP BÁN RÒNG HSX

Mã chứng khoán	Giá	+/- %	GT Mua rỗng (Tr. VND)	Mã chứng khoán	Giá	+/- %	GT Bán rỗng (Tr. VND)
VHM	87,000	-1.02	22,421.97	VJC	134,000	1.36	76,432.01
VIC	125,000	-0.87	11,621.68	VRE	35,050	-1.96	45,866.56
NVL	62,000	-1.27	10,614.48	VNM	123,000	-0.81	38,984.17
PVD	18,100	1.12	9,380.62	HPG	23,400	1.52	30,137.58
STB	10,700	3.88	5,747.32	E1VFN30	14,950	-0.13	27,176.95

HỆ THỐNG KHUYẾN NGHỊ CỦA VIETFIRST

Hệ thống khuyến nghị của VFS được xây dựng dựa trên sự chênh lệch giữa giá cổ phiếu thị trường tại thời điểm đánh giá và giá mục tiêu 12 tháng

Hệ thống khuyến nghị	Diễn giải
MUA	Nếu giá mục tiêu cao hơn giá thị trường từ 15% trở lên
THEO DÕI	Nếu giá mục tiêu cao hơn giá thị trường từ 5 – 15%
NẮM GIỮ	Nếu giá mục tiêu cao hơn giá thị trường không quá 5%
BÁN	Nếu giá mục tiêu thấp hơn giá thị trường tối thiểu 5%

© CÔNG TY CỔ PHẦN CHỨNG KHOÁN NHẤT VIỆT (VFS)

Hội sở Hồ Chí Minh

Tòa nhà Central Park, lầu 2, 117 – 119 Nguyễn Du, P. Bến Thành, Q. 1, TP. HCM

Điện thoại: (84-8) 62556586 Fax: (84-8) 62556580

Website: www.vfs.com.vn

Chi nhánh Hà Nội

Tầng 10, Tòa nhà Sentinel Place, 41A Lý Thái Tổ, P. Lý Thái Tổ, Q. Hoàn Kiếm, Hà Nội

Điện thoại: (84-4) 39288222 – Ext: 117 Fax: (84-4) 39338222

Tuyên bố miễn trách nhiệm: Bản quyền thuộc về Công ty CP Chứng khoán Nhất Việt (VFS). Những thông tin sử dụng trong báo cáo được thu thập từ những nguồn đáng tin cậy và VFS không chịu trách nhiệm về tính chính xác của chúng. Quan điểm thể hiện trong báo cáo này là của (các) tác giả và không nhất thiết liên hệ với quan điểm chính thức của VFS. Không một thông tin cũng như ý kiến nào được viết ra nhằm mục đích quảng cáo hay khuyến nghị mua/bán bất kỳ chứng khoán nào. Báo cáo này không được phép sao chép, tái bản bởi bất kỳ cá nhân hoặc tổ chức nào khi chưa được phép của VFS.