

Vận động trong ngày



Nguồn: Fireant

Thay đổi chỉ số

Chỉ số trong nước	HSX	HNX
Chỉ số	1.217,30	280,06
Thay đổi (%)	-1,56%	-2,68%
Thay đổi	-19,33	-7,71
Tổng KLGD	701,82	90,18
Tổng GTGD	17.319,51	1.826,87
NĐTNN ròng (tỷ)	631,47	3,32
Tự doanh ròng (Tỷ)	27,53	
PE	13,21	13,96

HĐTL chỉ số	VN30	VN30F1
Chỉ số	1.258,03	1.245,20
Thay đổi (%)	-1,74%	-3,17%
Thay đổi	-22,34	-40,8
Basis	12,83	

Tăng giảm nhóm ngành

Nhóm ngành L2 (%)	Ngày	Năm
Dầu khí L2	-1,51%	113,4%
Hóa chất L2	-1,97%	148,7%
Tài nguyên Cơ bản L2	-2,25%	121,2%
XD và Vật liệu L2	-3,22%	54,9%
Hàng & Dịch vụ CN L2	-1,98%	48,5%
Ô tô và phụ tùng L2	-3,43%	36,6%
Thực phẩm và đồ uống	0,05%	25,4%
Hàng cá nhân & GD L2	-1,20%	91,7%
Y tế L2	-2,13%	16,3%
Bán lẻ L2	-0,88%	151,9%
Truyền thông L2	-3,88%	-4,2%
Du lịch và Giải trí L2	-1,82%	6,7%
Viễn thông L2	-2,86%	5,5%
Điện, nước & xăng L2	2,71%	64,1%
Bảo hiểm L2	-2,06%	37,4%
Bất động sản L2	-1,10%	50,2%
Dịch vụ tài chính L2	-5,24%	200,5%
Ngân hàng L2	-3,69%	92,1%
CNTT L2	-0,23%	146,2%

XU HƯỚNG DÒNG TIỀN

- VN- Index giảm 19,33 điểm (-1,56%) xuống mốc 1.217,3 điểm. Độ rộng thị trường vẫn nghiêng về phe bán với 391 mã giảm và 87 mã tăng. Đầu phiên VN-Index chịu áp lực giảm điểm từ thị trường chứng khoán thế giới, tuy nhiên lực cầu hoạt động sôi nổi về cuối phiên đã kìm hãm đà giảm của chỉ số giúp chỉ số chốt phiên trên ngưỡng hỗ trợ 1.200 điểm.
- Nhóm ngân hàng, bất động sản vẫn chịu áp lực bán mạnh và làm chỉ số giảm sâu Nhóm chứng khoán, thép, đầu tư công có nhiều mã nằm sàn trước kỳ vọng tiêu cực về ngành.
- Ngược lại, nhóm cổ phiếu phòng thủ trước áp lực lạm phát như điện vẫn thu hút dòng tiền. Nhóm phân bón, cảng biển cũng tích cực và xanh nhẹ. Một số cổ phiếu nhóm hàng hóa như thủy sản, dầu khí mặc dù chịu áp lực chốt lời mạnh đầu phiên nhưng cũng hồi phục mạnh về cuối phiên.
- Trên sàn HOSE, khối ngoại mua ròng mạnh với giá trị 309,68 tỷ đồng, tập trung nhiều nhất vào HPG, VND, DXG và giúp các cổ phiếu này không bị giảm sâu
- Mặc dù vẫn chưa có nhóm ngành lớn giữ trụ thị trường nhưng việc dòng tiền giảm bớt trạng thái thận trọng là điểm tích cực đối với thị trường..

PHÂN TÍCH KỸ THUẬT & KHUYẾN NGHỊ

Phân tích kỹ thuật:

Phiên 17/06 ghi nhận một nền dạng Hammer cùng thanh khoản giao dịch gần 700 triệu cổ phiếu. Diễn biến này cho thấy bên mua đã nỗ lực hấp thụ áp lực bán và dần trở nên áp đảo trong việc dẫn dắt xu hướng trong phiên. Với diễn biến này, vùng hỗ trợ 1.200 điểm tiếp tục được giữ vững và rủi ro trong xu hướng tiếp tục được giảm bớt.

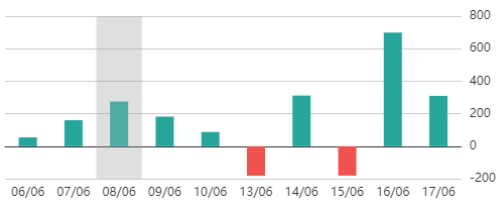
Khuyến nghị:

Nhà đầu tư nên tiếp tục nên cơ cấu danh mục, giảm tỷ trọng nhóm cổ phiếu đánh mất quy luật xu hướng và tiếp tục để lãi chạy với nhóm cổ phiếu tiềm năng như ngành điện, phân bón

- Kịch bản 1: VN-Index hồi phục lên vùng 1.240 điểm
- Kịch bản 2: VN-Index dao động hẹp quanh vùng 1.220 điểm..

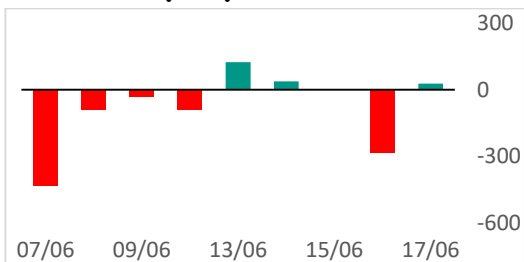


Giao dịch nước ngoài trên HSX



Nguồn: Fireant

Giao dịch tự doanh trên HSX



Nguồn: Fireant

ĐIỂM TIN TRONG NƯỚC

Tin kinh tế trong nước

[Thêm nhiều dự án tỷ đô của doanh nghiệp Việt](#)

[Đề xuất lập tuyến đường biển giữa 2 địa phương Quảng Ninh và Hải Phòng](#)

[Top 5 tỉnh, thành có thu nhập bình quân cao nhất đóng góp bao nhiêu vào ngân sách nhà nước?](#)

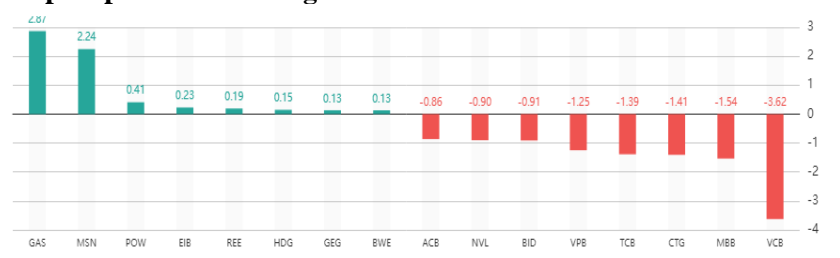
Tin doanh nghiệp trong nước

[Vĩnh Hoàn \(VHC\) tiếp tục tăng 96% doanh thu trong tháng 5/2022, đạt 1.508 tỷ đồng](#)

[VNDirect “rớt dài”, danh sách tỷ USD vốn hóa sạch bóng công ty chứng khoán](#)

[FPT đẩy mạnh thị trường Mỹ, ước lãi 5 tháng đầu năm tăng trưởng 34%](#)

Top cổ phiếu ảnh hưởng đến chỉ số



Nguồn: Fireant

Chỉ số thế giới

Dow Jones	-738,96	-2,47%
DAX	-446,8	-3,43%
FTSE100	-228,43	-3,24%
Nikkei 225	105,04	0,40%
Hang Seng	-462,78	-2,22%

Hợp đồng tương lai chỉ số

US30*	-615,9	-2,05%
DAX*	-426	-3,27%
FTSE100*	-222	-3,15%
Nikkei 225*	150	0,57%
Hang Seng*	-464	-2,24%

* Số liệu của phiên liền trước

ĐIỂM TIN KINH TẾ VÀ THỊ TRƯỜNG HÀNG HÓA THẾ GIỚI

Tin kinh tế thế giới

[Giá khí đốt ở Mỹ cao chưa từng có: Ông Biden kêu gọi những "người yêu nước" phải hành động](#)

[Chứng khoán châu Á giảm, BOJ chuẩn bị công bố quyết định lãi suất](#)

[Niềm vui ngắn chẳng tày gang, chứng khoán](#)

[Mỹ giảm mạnh sau phiên xanh nhẹ, Dow Jones có lúc mất 800 điểm](#)

Tin hàng hóa thế giới

[Thị trường ngày 17/6: Giá dầu, vàng và cao su tăng, nhôm thấp nhất gần 1 năm](#)

[Giá thép thanh vằn, quặng sắt Trung Quốc giảm 2-3% một ngày](#)

[Giá tiêu tăng trở lại nhờ nhu cầu nhập khẩu từ Trung Quốc tăng](#)

Bảng tổng sắp thay đổi giá thị trường hàng hóa

Mặt hàng	Đơn vị	Giá	% ngày	% tuần	% tháng	% năm	Cổ phiếu tác động
Năng lượng							
Dầu WTI	USD/thùng	117,59	1,98%	-2,55%	12,32%	57,04%	GAS,BSR
Dầu Brent	USD/thùng	119,81	1,10%	-1,80%	11,83%	54,04%	GAS,BSR
Xăng	UScent/gallon	3,95	1,54%	-5,28%	14,83%	77,56%	PLX,OIL
Kim loại quý							
Vàng	USD/ounce	1.856,71	1,27%	-0,76%	-2,09%	1,55%	PNJ
Bạc	USD/ounce	21,93	1,27%	0,25%	-3,58%	-5,77%	PNJ
Nông sản và gia súc							
Đậu tương	UScent/giạ	1.709,50	0,93%	-2,06%	0,07%	27,65%	HKB
Gạo	USD/cwt	16,36	-0,61%	0,65%	-4,30%	10,13%	VNM,GTN
Sữa	USD/cwt	24,29	-0,21%	-0,21%	-0,41%	31,87%	
Cao su	JPY/Kg	254,90	0,55%	-1,96%	3,20%	14,41%	DPR,PHR
Đường	UScent/lb	18,58	0,65%	-1,54%	-3,98%	-1,59%	SBT,LSS
Cà phê	UScent/lb	231,95	1,51%	1,33%	4,22%	2,59%	CTP,DLG
Gỗ	USD/1000 board feet	569,00	0,98%	2,36%	-45,27%	-50,43%	PTB
Heo nạc	UScent/lbs	108,57	0,28%	0,71%	7,60%	33,26%	DBC
Mặt hàng công nghiệp							
Quặng sắt	USD/tấn	131,50	-0,75%	-7,07%	-7,39%	13,36%	HSG,HPG
Thép	USD/tấn	4.550,00	-2,36%	-1,09%	-11,68%	0,04%	HSG,HPG

THÔNG KÊ TRONG NGÀY

Thống kê hợp đồng phái sinh

Mã phái sinh	Thay đổi	Mở cửa	Đóng cửa	Thấp nhất	Cao nhất	KLGD
VN30F2207	-14.30 (-1.14%)	1.247,90	1.245,20	1.249,00	1.215,20	455.234
VN30F2208	-38.10 (-2.97%)	1.247,50	1.243,70	1.248,00	1.216,00	594
VN30F2209	-20 (-1.59%)	1.254,90	1.240,00	1.254,90	1.218,00	276
VN30F2212	-8.30 (-0.66%)	1.250,00	1.244,00	1.250,30	1.219,50	281

Top 5 tăng giá HSX

Mã	Giá ĐC	Thay đổi	KLGD
CEE	13	+0,85/+7,00%	2.200
HRC	49,75	+3,25/+6,99%	1.000
PET	40,6	+2,65/+6,98%	1.773.100
TIX	32,2	+2,10/+6,98%	2.300
GEG	25,5	+1,65/+6,92%	5.403.200

Top 5 giảm giá HSX

Mã	Giá ĐC	Thay đổi	KLGD
TTB	3,72	-0,28/-7,00%	867.100
SZC	46,5	-3,50/-7,00%	819.300
EVG	5,58	-0,42/-7,00%	172.600
HTN	27,9	-2,10/-7,00%	302.900
LGL	5,05	-0,38/-7,00%	327.100

Top 5 tăng giá HNX

Mã	Giá ĐC	Thay đổi	KLGD
STC	22	+2,00/+10,00%	500
HTC	37,5	+3,40/+9,97%	200
DNC	62	+5,60/+9,93%	100
DPC	16,9	+1,50/+9,74%	100
VIF	19,4	+1,70/+9,60%	100

Top 5 giảm giá HNX

Mã	Giá ĐC	Thay đổi	KLGD
ICG	8,1	-0,90/-10,00%	4.900
HHG	2,7	-0,30/-10,00%	459.800
L14	121,5	-13,50/-10,00%	315.100
NFC	18	-2,00/-10,00%	7.500
BII	2,7	-0,30/-10,00%	1.992.000

Top mua ròng HSX

Mã	Giá ĐC	Thay đổi	KLGD
HPG	23,2	-0,25/-1,07%	4.730.700
VND	16,9	-1,25/-6,89%	4.181.800
DXG	19,5	-0,60/-2,99%	3.520.100
VHM	66,0	0,00/0,00%	1.012.700
VNM	66,7	-1,30/-1,91%	865.300

Top bán ròng HSX

Mã	Giá ĐC	Thay đổi	KLGD
VIC	76,6	0,00/0,00%	-1.965.200
DGC	132	-2,70/-2,00%	-767.900
NVL	75,7	-1,80/-2,32%	-852.400
MWG	77,7	-1,30/-1,65%	-651.500
E1VFN30	21,4	-0,50/-2,28%	-1.871.400

20-06-2022

BẢN TIN CHỨNG KHOÁN NGÀY

VN-INDEX GIỮ VỮNG NGUỒN HỖ TRỢ 1.200 ĐIỂM

DANH MỤC CỔ PHIẾU ĐÃ KHUYÊN NGHỊ

Mã cổ phiếu	Giá hiện tại	Giá mua	Ngày mua	Giá mục tiêu	Giá cắt lỗ	Giá bán	Ngày bán	Tỷ lệ %	Ghi chú
HPG	23,2	13,38	05/08/2020	41,1				73,4%	
ANV	63,7	27	22/07/2021	48,4				135,9%	
VHC	100,3	40,55	22/07/2021	102				147,3%	
ASM	15,95	18	31/05/2022	31				-11,4%	Cắt lỗ
MWG	77,7	70	01/06/2022	82				11,0%	

HỆ THỐNG KHUYẾN NGHỊ CỦA VIETFIRST

Hệ thống khuyến nghị của VFS được xây dựng dựa trên sự chênh lệch giữa giá cổ phiếu thị trường tại thời điểm đánh giá và giá mục tiêu 12 tháng

Hệ thống khuyến nghị	Diễn giải
MUA	Nếu giá mục tiêu cao hơn giá thị trường từ 15% trở lên
THEO DÕI	Nếu giá mục tiêu cao hơn giá thị trường từ 5 – 15%
NẮM GIỮ	Nếu giá mục tiêu cao hơn giá thị trường không quá 5%
BÁN	Nếu giá mục tiêu thấp hơn giá thị trường tối thiểu 5%

THÔNG TIN LIÊN HỆ

Nguyễn Minh Hoàng	Chuyên viên phân tích cao cấp	hoang.nguyenminh@vfs.com.vn
Vũ Thị Hà Phương	Chuyên viên phân tích	phuong.vu@vfs.com.vn
Nguyễn Hoàng Long	Chuyên viên phân tích	long.nguyen@vfs.com.vn
Trần Minh Quân	Chuyên viên phân tích	quan.tran@vfs.com.vn

© CÔNG TY CỔ PHẦN CHỨNG KHOÁN NHẤT VIỆT (VFS)

Hội sở Hồ Chí Minh

Lầu 1, 117 - 119 - 121 Nguyễn Du, P. Bến Thành, Q. 1, TP. HCM

Điện thoại: (84-8) 62556586 Fax: (84-8) 62556580

Website: www.vfs.com.vn

Chi nhánh Hà Nội

Tầng 9B, Tòa nhà Leadvisors place, 41A Lý Thái Tổ, P. Lý Thái Tổ, Q. Hoàn Kiếm, Hà Nội

Điện thoại: (84-4) 39288222 – Ext: 117 Fax: (84-4) 39338222

Tuyên bố miễn trách nhiệm: Bản quyền thuộc về Công ty CP Chứng khoán Nhất Việt (VFS). Những thông tin sử dụng trong báo cáo được thu thập từ những nguồn đáng tin cậy và VFS không chịu trách nhiệm về tính chính xác của chúng. Quan điểm thể hiện trong báo cáo này là của (các) tác giả và không nhất thiết liên hệ với quan điểm chính thức của VFS. Không một thông tin cũng như ý kiến nào được viết ra nhằm mục đích quảng cáo hay khuyến nghị mua/bán bất kỳ chứng khoán nào. Báo cáo này không được phép sao chép, tái bản bởi bất kỳ cá nhân hoặc tổ chức nào khi chưa được phép của VFS.